

Бекітелген Ақпарат

Тәрбиелеу - білім беру процесінің циклограммасы №1

Білім беру ұйымы: «Қарауылкелді»бөбекжай –балабақшасы»

Топ: Ересек

Балалардың жасы : 4 жастағы балалар

Жоспардың құрылу кезеңі : 01.09 2023-2024 оқу жылы

Тәрбиеші: Нұрғазал

Күн тәртібінің кезеңдері					Жұма 01.09.2023ж
Балаларды қабылдау					Балаларды әсем әуенмен,көтеріңкі көңіл күйімен қарсы алу
Ата-аналармен әңгімелесу, кеңес беру					Балалардың көңіл-күйі, денсаулығы жайлы әңгімелесу
Балалардың дербес әрекеті (баяу қимылды ойындар, үстел үсті ойындары, бейнелеу әрекеті, кітаптар қарау және тағы басқа әрекеттер)					Үстел үсті ойыны: «Жылды мезгілі екенін тап». Шарты: жыл мезгілінің ерекшеліктері мен өзгерістерін сурет арқылы ажыратып айту. Әлеуметтік дағдылар
Танертенгі жаттығу	Қыркүйек айына арналған танертенгі жаттығулар кешені (Жалпы дамытушы жаттығулар, қимыл белсенділігі, ойын әрекеті).				
Таңғы ас	Тамақ ішу мәдениетін, үстелде отыру, тамақтану, асхана құралдарын дұрыс ұстау мәдениетін қалыптастыру және сақтау. Балалардың назарын тағамға аудару, тамақтарын реттілігімен тауысып ішуге, нанның қиқымын жерге тастамауға үйрету. (мәдени-гигиеналық дағдылар, өзіне-өзі қызмет ету, кезекшілердің еңбек әрекеті) кезінде ауызын жауып отырып, асықпай әбден шайнауды үйрету. Тамақтанып болғаннан кейін алғыс айту				
Ұйымдастырылған іс-әрекетке					«Ұшады, жүзеді, жүреді» үстел үсті ойыны:

Дайындық					<p>Шарты: Тәрбиеші көліктің түрлерін суреттерін көрсетеді, ал балалар қимыл-қозғалыспен оны көрсетеді – ол ұшама, жүреме, жүзе м... айтады. Коммуникативтік дағдылар</p>
Ұйымдастырылған іс-әрекеттер					<p>Дене шынықтыру</p>
					<p>Балалар қалаулары бойынша әрекеттерді таңдап, орталыққа барып жұмыс жасайды. Бірінші орталықта біздің топта қандай кітаптар бар? Кітаптарды қалай ажыратуға болатынын анықтайды. Кітап неден жасалған? (Қоршаған ортамен таныстыру, зерттеу әрекеттері) Өзіміз кітап жасаймыз. Балалар қағаздарды желімдеу арқылы кітап жасату. (жәнеуру) Өз қалаулары бойынша кітап мұқабасын сәндеп сурет салу (сурет салу)</p>
Серуенге дайындық	<p>Балалардың дербес қимыл белсенділігі үшін жағдай жасау, спорттық - ойын жабдықтары мен спорттық құрал-жабдықтарды дұрыс пайдалану туралы әңгімелесу. Балаларды ретімен киіндіру (ауа-райы жағдайына байланысты), дұрыс киінуді бақылау (сөйлеуді дамыту, өзіне-өзі қызметін дағдылары, ірі және ұсақ моториканы дамыту). Қатармен жұптасып жүруді, қатарды бұзбауды үйрету.</p>				

Серуен					Картоотека №1
Серуеннен оралу	Топка оралу кезінде қатарға тұруды дағдыландыру. Асықпай бір-бірін итермей жүруді үйрету. Топта киетін аяқ киімдерін бетінше ауыстырып, киюін үйрету. (дербес ойын әрекеті).				
Түскі ас	Сабынмен қолдарын сабындап, киімдерін суламай жуыну. Өзінің жеке сүлгісін тани білуді үйрету. Сүлгіні дұрыс қолдану дамыту, орнына іліп қоюын қалыптастыру. Тамақтану кезінде орындықта тік отыру. Астың дәмді болуын тілеу. Тамақты дұрыс ішу. Қасықты дұрыс ұстау, майлықты қолдану, нан қикымын шашпай, сорпамен сусынын төкпей ішуді үйрету. (мәдени-гигиеналық дағдылар, өзіне-өзі қызмет ету, еңбек әрекеті)				
Күндізгі ұйқы	Киім түймелерін, сырмаларын өздігінше ағытуды қалыптастыру. Киімдерін ұқыпты орындыққа іліп (немесе арнайы сөреге) қоюды үйрету. Өз төсек орнын тауып жатуды үйрету. (өзіне-өзі қызмет ету дағдылары, ірі және ұсақ моториканы дамыту) Балалардың тыныш ұйықтауы үшін жайы баяу музыка тыңдау. (Музыка)				
Біртіндеп ұйқыдан ояту, сауықтыру шаралары	Өз орындарында отырып керілу, тыныстау жаттығуларын жасату. Ригалық әдіс бойынша сауықтыру. (дене жаттығулар мен белсенділігі) Киімдерін реттілікпен өздігінен киіну. Түймелерін қадау, сырмаларын сыру, аяқ киімдерін дұрыс киюді үйрету. Қыз балалардың шаштарын жинауға әрекет жасауын үйрету. (өзіне-өзі қызмет ету дағдылары, ірі және ұсақ моториканы дамыту)				

	<p>ламыту) Қолдарын жуу, құрғатып сүрту, сүлгіні өз орнына іліп қоюды үйрету. (мәдени-гигиеналық дағдылар).</p>				
Бесін ас	<p>Таза және ұқыпты тамақтану. Тамақтану мәденетін қалыптастыру. Асты тауысып жеуге үйрету. (мәдени-гигиеналық дағдылар, өзіне-өзі қызмет ету, еңбек әрекеті)</p>				
<p>Балалардың дербес әрекеті (баяу қимылды ойындар, үстел үсті ойындары, бейнелеу әрекеті, кітаптар қарау және тағы басқа әрекеттер)</p>					<p>Кітаптан ертегі оқып беру. Балалардың өздері құрастырған ертегісін тыңдау. (көркем әдебиет) Кітаптарын жасау бойынша жұмыстар жалғастыру. (сурет салу, жапсыру) Кітаптарды санау, өлшеу, салыстыру (математика негізі)</p>
Балалармен жеке жұмыс					<p>Өлеңдерді саналы, эмоционалды түрде жатқа айтуды үйрету.</p>
Серуенге дайындық	<p>Серуенге қызығушылық туғызу; балалармен жеке әңгімелесу; Серуенге ойын материалдарын таңдау; серуенде балаларды әрекеттендіру.</p>				
Серуен					Картотека№1
Балалардың үйге қайтуы					<p>Балалар отбасында өздері не істей алатындары туралы әңгімелесу.</p>

Білім беру ұйымы: «Қарауылкелді»бөбекжай –балабақшасы»

Топ: Ересек

Балалардың жасы : 4 жастағы балалар

Жоспардың құрылу кезеңі : 04.09-08.09

2023-2024 оқу жылы

Тәрбиеші: Калиева М

Күн тәртібінің кезеңдері	Дүйсенбі 04.09.2023ж	Сейсенбі 05.09.2023ж	Сәрсенбі 06.09.2023ж	Бейсенбі 07.09.2023ж	Жұм 08.09.20
Балаларды қабылдау	Балаларды әсем әуенмен,көтеріңкі көңіл күймен қарсы алу	Қызыл жүрекшемен көңілді тілек айтып қарсы алу	Үш түрлі смайликпен қарсы алу	Қонаққа келген қоянның ойыншығымен қарсы алу	Достар әні қарсы алу
Ата-аналармен әңгімелесу, кеңес беру	Балалардың көңіл-күйі, денсаулығы жайлы әңгімелесу.	Үйдегі өзіне-өзі қызмет ету дағдыларының қалай қалыптасып жатқанын сұрау	Баланың үйдегі ойыншықтарға деген қызығушылығы жайлы сұрау	Балабақшадан кейінгі баланың өзін-өзі қалай ұстайтыны жайлы әңгімелесу	Демалыс күндердегі баланың к тәртібі жайлы әңгімелесу
Балалардың дербес әрекеті (баяу қимылды ойындар, үстел үсті ойындары, бейнелеу әрекеті, кітаптар қарау және тағы басқа әрекеттер)	Балалармен жыл мезгілі, туралы әңгімелесу. Үстел үсті ойыны: «Жылдың қай мезгілі екенін тап». Шарты : жыл мезгілінің ерекшеліктері мен өзгерістерін сурет арқылы ажыратып айтады. Әлеуметтік дағдылар	«Ұшады, жүзеді, жүреді» үстел үсті ойыны: Шарты: Тәрбиеші көліктің түрлерін суреттерін көрсетеді, ал балалар қимыл-қозғалыспен оны көрсетіп – ол ұшама, жүреме, жүземе айтады. Коммуникативтік дағдылар	«Бұл қай кезде болады?» дидактикалық ойыны: Шарты : Берілген жыл мезгілдерінің суреттері бойынша балалар ерекшеліктерін тауып, айтады, әңгімелейді Коммуникативтік дағдылар	Табиғат бұрышындағы еңбек. Шарты :Еңбекке байланысты мақал-мәтелдер айту. Гүлдерді суарып, қопсытуға көмектеседі Әлеуметтік дағдылар	Дидактика ойыны: «Құ Шарты: қы қалатын құстардың аттарын аттауға немен көректенетіндерін айтады. Коммуникативтік дағдылар
Таңертенгі жаттығу	Қыркүйек айына арналған таңертенгі жаттығулар кешені (Жалпы дамытушы жаттығулар, қимыл белсенділігі, ойын				

Тәртенгі жаттығу	Қыркүйек айына арналған тәртенгі жаттығулар кешені (Жалпы дамытушы жаттығулар, қимыл белсенділігі, ойын әрекеті).				
Таңғы ас	Тамақ ішу мәдениетін, үстелде отыру, тамақтану, асхана құралдарын дұрыс ұстау мәдениетін қалыптастыру және сақтау. Балалардың назарын тағамға аудару, тамақтарын реттілігімен тауысып ішуге, нанның кикымын жерге тастамауға үйрету. (мәдени-гигиеналық дағдылар, өзіне-өзі қызмет ету, кезекшілердің еңбек әрекеті) кезінде ауызын жауып отырып, асықпай әбден шайнауды үйрету. Тамақтанып болғаннан кейін алғыс айту				
Ұйымдастырылған іс-әрекетке дайындық	Байланыстырып сөйлеу; жануарлар және олардың төлдерінің атауларын білдіретін сөздерді, сөздердің түрлі тәсілдермен жасалуын, зат есімдерді жекеше және көпше түрде қолдану Сөйлеуді дамыту	Балаларға жиын, оның әртүрлі түстегі, пішіндегі, өлшемдегі заттардан тұратындығы туралы түсінік беру, заттарды жұппен қою арқылы оларды санамай-ақ салыстыру негізінде тең немесе тең еместігін анықтай білу. Математика негіздері	Көркем шығармаларды эмоционалды қабылдай білуді дамыту. Балаларды түрлі тақырыптағы көркем шығармалармен таныстыру. Көркем әдебиет	Отбасы туралы, отбасының ересек мүшелерінің еңбегі туралы білімдерін жетілдіру. Отбасындағы үлкендерді сыйлауға, құрмет көрсетуге, кішілерге қамқорлық жасауға баулу. Жақын туыстарын білуге, олардың есімдерін атауға үйрету, отбасындағы сүйікті адамдары, отбасылық мерекелер, салт-дәстүрлер туралы әңгімелеу, өзінің жақындарына мақтаным сезімін білдіру. Қоршаған ортамен таныстыру	әдеби шығармалар бейнеленген қоғам өмір, табиғат, қоршаған орта оқиғалары, Қазақ халқының өмірі турмысының ерекшеліктері туралы түсініктерін қалыптастыру Көркем әдебиет
Ұйымдастырылған іс-әрекеттер	Дене шынықтыру Жүру. Өкшемен, аяқтың сыртқы қырымен, адымдап, жан-жаққа қосалқы кадаммен (оңға және солға), сапта бір-	Қазақ тілі Байланыстыра сөйлеу тілін дамыту: сурет бойынша әңгіме құрастыруға үйрету,	Музыка Музыка жетекшісінің жоспары бойынша	Дене шынықтыру Сызықтардың арасымен (арақашықтығы 15 см) жүру, сызықтардың,	Дене шынықтыру Қолдарды әртүрлі қалыпта ұстап, еденнен 20 – 25 жоғары қойылғандықтан

<p>бірден жүру, жүруді жүгірумен, секірумен алмастырып, бағытты және қарқынды өзгертіп жүру, қол мен аяқ қимылдарын үйлестіру.</p>	<p>сөздік қорын байыту. Ойын арқылы қарым-қатынас дағдыларын дамыту. Есту, көру, сөйлеу қабілеттерін арттыру. Қазақ тілінде таза, дұрыс сөйлеп үйрету.</p>		<p>арқанның, тақтайдың, гимнастикалық скамейканың, бөрененің бойымен жүру. Қолды екі жаққа созып, басқа қапшық қойып, заттардан аттап өту, бұрылу. Қырлы, көлбеу тақтай бойымен (ені 2 см, биіктігі 30-35 см) жүру</p>	<p>сатының таяқшаларынан, үрленген доптар, (бір-бірінен қашық қойылған 5-6 доп) арқылы кезекпен аттап өту; Музыка Музыка жетекшісінің жоспары бойынша</p>
<p>Балалар қалаулары бойынша іс-әрекеттерді тандап, орталықтарға барып жұмыс жасайды. Бірінші орталықта біздің топта қандай кітаптар бар? Кітаптарды қалай ажыратуға болатынын анықтау. Кітап неден жасалған? (Қоршаған ортамен таныстыру, зерттеу әрекеті) Өзіміз кітап жасаймыз. Балаларға қағаздарды желімдеу арқылы кітап жасату. (жапсыру) Өз қалаулары бойынша кітап мұқабасын сәндеп сурет салу. (сурет салу)</p>	<p>Кітап дүкені және кітапхана туралы балалардың ойларын тыңдау, кітапханада және кітап дүкенінде рөлдік ойынын ойнау. Айырмашылықтарын білу. (сөйлеуді дамыту, көркем әдебиет) Ертегі кітап суретін салу (сурет салу)</p>	<p>«Менің сүйікті кейіпкерім» әңгімелесу. кітаптардан суреттерін қарау. Өз ойымен бөлісу. Ойыншығы арқылы іс-әрекетін көрсету. Сахналау. (сөйлеуді дамыту, көркем әдебиет) Сүйікті кейіпкерінің суретін салу, мүсінін жасау немесе қиып бейнесін жапсыру. (сурет салу, жапсыру, мүсіндеу)</p>	<p>«Менің алғашқы кітабым» тақырыбында балалармен әңгімелесу. Сурет кітаптарын бояу. Жазушымен кездесу. (сөйлеуді дамыту) Топтағы кітап орталығын шарлармен әр түрлі суреттермен сәндеу. (сурет салу) «Кітап сөреге қалай келеді» тақырыбында әңгімелесу. Қандай мамандар кітап шығару жолында қызмет ететінін фильм арқылы тамашалау. (қоршаған ортамен таныстыру)</p>	<p>Кітапқа қамқор боламыз. Кітаптарды қалай күтіп ұстау керектігі туралы әңгімелесу. (сөйлеуді дамыту) Балалардың жыртылған кітаптарды түптеп жапсырып жөндеу беру. Өз қолдарымен жасаған кітаптар сөрені толтыру. (жапсыру)</p>

				таныстыру) Рөлдерге еніп ойнау. (Көркем әдебиет)	
Серуенге дайындық	Балалардың дербес кимыл белсенділігі үшін жағдай жасау, спорттық - ойын жабдықтары мен спорттық құрал-жабдықтарды дұрыс пайдалану туралы әңгімелесу. Балаларды ретімен киіндіру (ауа-райы жағдайына байланысты), дұрыс киінуді бақылау (сөйлеуді дамыту, өзіне-өзі қызмет етуді дағдылары, ірі және ұсақ моториканы дамыту). Қатармен жұптасып жүруді, қатарды бұзбауды үйрету.				
Серуен	Картотека №1	Картотека №2	Картотека №3	Картотека №4	Картотека №5
Серуеннен оралу	Топқа оралу кезінде қатарға тұруды дағдыландыру. Асықпай бір-бірін итермей жүруді үйрету. . (дербес ойын әрекеті).				
Түскі ас	Сабынмен қолдарын сабындап, киімдерін суламай жуыну. Өзінің жеке сүлгісін тани білуді үйрету. Сүлгіні дұрыс қолда дамыту, орнына іліп қоюын қалыптастыру. Тамақтану кезінде орындықта тік отыру. Астың дәмді болуын тілеу. Тамақты дұрыс ішу. Қасықты дұрыс ұстау, майлықты қолдану , нан қикымын шашпай, сорпамен сусынын төкпей ішуді үйрету. (мәдени-гигиеналық дағдылар, өзіне-өзі қызмет ету, еңбек әрекеті)				
Күндізгі ұйқы	Киім түймелерін, сырмаларын өздігінше ағытуды қалыптастыру. Киімдерін ұқыпты орындыққа іліп (немесе арнайы сөрелікке)				

	қоюды үйрету. Өз төсек орнын тауып жатуды үйрету. (өзіне-өзі қызмет ету дағдылары, ірі және ұсақ моториканы дамыту) Балалардың тыныш ұйықтауы үшін жайы баяу музыка тыңдау. (Музыка)				
Біртіндеп ұйқыдан ояту, сауықтыру шаралары	Өз орындарында отырып керілу, тыныстау жаттығуларын жасату. Ригалық әдіс бойынша сауықтыру. (дене жаттығулар мен белсенділігі) Киімдерін реттілікпен өздігінен киіну. Түймелерін қадау, сырмаларын сыру, аяқ киімдерін дұрыс киюді үйрету. Қыз балалардың шаштарын жинауға әрекет жасауын үйрету. (өзіне-өзі қызмет ету дағдылары, ірі және ұсақ моториканы дамыту) Қолдарын жуу, құрғатып сүрту, сүлгіні өз орнына іліп қоюды үйрету. (мәдени-гигиеналық дағдылар) .				
Бесін ас	Таза және ұқыпты тамақтану. Тамақтану мәденетін қалыптастыру. Асты тауысып жеуге үйрету. (мәдени-гигиеналық дағдылар, өзіне-өзі қызмет ету, еңбек әрекеті)				
Балалардың дербес әрекеті (баяу қимылды ойындар, үстел үсті ойындары, бейнелеу әрекеті, кітаптар қарау және тағы басқа әрекеттер)	Кітаптан ертегі оқып беру. Балалардың өздері құрастырған ертегісін тыңдау. (көркем әдебиет) Кітаптарын жасау бойынша жұмыстарын жалғастыру. (сурет салу, жапсыру) Кітаптарды санау, өлшеу, салыстыру (математика негіздері)	Кітапхана немесе кітап дүкенін құрастыру материалдарынан құрастыру. (құрастыру) Еркін рөлдік ойындар. Өз кітаптарын жасау жұмыстарын жалғастыру	Вариативтік бөлік «Бәрін білгім келеді» Тақырыбы: «Театр әлемі» Максаты: балаларға театр сөзінің мағынасын түсіндіру. Сахна деген не? Кейіпкерлерді сахналау деген не? Сөйлеу мәнері, іс-қимылдар туралы түсінік беру.	Балалардың өз қолдарымен жасаған кітаптарынан көрме ұйымдастырып, басқа топтың педагогтарымен балаларын шақыру.	Балалардың таңдау бойынша кітаптар ертегілерді сахнада Еркін рөлдік ойындар (сөйлеуді дамыту)
Балалармен жеке жұмыс	Жанеркемге өкшемен, аяқтың сыртқы қырымен, адымдап, жүруді жүгірумен, секірумен алмастырып, бағытты және қарқынды өзгертіп жүруді үйрету	Айжұлдызға сызықтардың, арқанның, тақтайдың, гимнастикалық скамейканың, бөрененің бойымен тепе-теңдікті сақтап, жүруді үйрету.	Альтаирге дауысты, дауыссыз дыбыстарды дұрыс айтуға, белгілі дыбысқа ауызша сөздерді табуға дағдыландыру	Расинаға сөйлегенде сөйлемдердің түрлерін (жай және күрделі), сын есімдерді, етістіктерді, үстеулерді, қосымшаларды қолдануға дағдыландыру	Алинұрға бейнесуреттер мен (бұйымдар) бояумен әңгімелер құрастыру дағдыландыру

<p>серуенге дайындық</p>	<p>Балалардың дербес қимыл белсенділігі үшін жағдай жасау, ойын құрал-жабдықтады дұрыс пайдалану туралы әңгімелесу. Табиғи материалдар туралы не білетіндерін сұрау. Балаларды ретімен киіндіру (ауа-райы жағдайына байланысты), дұрыс киінуді бақылау. Киім шкафтарын таза ұстау және жинауды қалыптастыру (сөйлеуді дамыту, өзіне-өзі қызмет ету дағдылары, ірі және ұсақ моториканы дамыту)</p>				
<p>Серуен</p>	<p>Қимылды ойын «Күн мен түн» Ойын шарты: Тәрбиеші «күн» дегенде балалар секіреді, жүгіреді. «Түн» дегенде ұйықтайды</p>	<p>Қимылды ойын: «Қояндар мен қасқыр» Міндеті: балаларды алғырлыққа, қырағылыққа, татулыққа тәрбиелеу. Ептілік қасиеттерін арттыру. Денсаулықтарын шынықтыру.</p>	<p>Қимылды ойын «Аңшылар мен қояндар» Шарты: Алаңның бір жағына аңшы, келесі жақта қояндарға орын белгіленеді. Әрбір үйде 2-3 қоян болады. Белгі бойынша қояндар үйінен шығып, жайылымда қос аяқтап, секіріп жүреді.</p>	<p>Қимылды ойын: «Тақия тастамақ» Ойын шарты: Тәрбиеші балаларды шеңбер бойына тұрғызады, әуен ойнап тұрады. Тәрбиеші тақияны алып балалардың артында жүреді. Әуен тоқтағанда екі баланың ортасына тастайды. Балалар орнынан тұрып, шеңбер бойымен бір-біріне қарама-қарсы жүгіреді. Тақияны кім алса, сол жеңімпаз.</p>	<p>Қимылды ойын: «Аюдың апаны» Ойын шарты: Бір бөлме ортасында орындыққа отыр (аю) Қалған балалар бөлме ішінде ақпай жайлап басып, төмендегі жолдарын қайталайды: Әне аюдың апаны жатыр онда дәу Жайлап басып барайық, саңырауқұлақ, бөтенді, Білдіртпей біз аю. Ұйықтап жатқан аюды, оятып біз алмай. Соңғы өлең жолын айтқан кезде аю оянып кетіп балаларды ұстап қуады</p>

<p>руеннен оралу</p>	<p>Топка оралу кезінде жылдам қатарға тұруды дағдыландыру. Асықпай бір-бірін итермей жүруді үйрету. Топта киетін аяқ киімдерін өз бетінше ауыстырып, киюін қалыптастыру. Жұмбақтар шешу, өлеңдер, әндер жаңылтпаштар, санамақтар жән жаттау (көркем әрекет, дербес ойын әрекеті).</p>				
<p>Балалардың дербес әрекеті</p>	<p>Сан есімдерді ретімен атайды, оларды зат есімдермен септіктерде, жекеше және көпше түрде байланыстыруды үйрету</p>	<p>Биіктігі, ұзындығы, ені бойынша құрылыстарды өзгертуді үйрету.</p>	<p>Адамның пішінін (дене бөліктерін: бас, кеуде, колдары, аяқтары) Мүсіндеуді үйретемін.</p>	<p>Көкөністер-жемістердің, ыдыстардың, ойыншықтардың, жануарлардың суреттерін салуды үйретемін.</p>	<p>Геометриялық пішіндерді және геометриялық денелерді ажырату үйрету</p>
<p>Балалардың үйге қайтуы</p>	<p>Қош бол балабақшам</p>	<p>Психолог: «Менің отбасым» сурет</p>	<p>Балалар отбасында өздері не істей алатындары туралы әңгімелесу.</p>	<p>Кеңес: «Бала өміріндегі ойыншықтың маңызы».</p>	<p>Сауалнама топының жетекшісі</p>

Білім беру ұйымы: «Қарауылкелді»бөбекжай –балабақшасы»

Топ: Ересек

Балалардың жасы : 4 жастағы балалар

Жоспардың құрылу кезеңі : 11.09-15.09 2023-2024 оқу жылы

Тәрбиеші: Жубашева Э

Күн тәртібінің кезеңдері	Дүйсенбі 11.09.2023ж	Сейсенбі 12.09.2023ж	Сәрсенбі 13.09.2023ж	Бейсенбі 14.09.2023ж	Жұм 15.09.2023ж
Балаларды қабылдау	Балаларды көтеріңкі көңіл күймен қарсы алу	Бір-бірімізге қол беріп Айтамыз жақсы сөз жөн көріп Қалмаймыз тек іркіле Сыйлаймыз жыл күлкі	Қызыл жүрекшемен көңілді тілек айтып қарсы алу	Үш түрлі смайликпен қарсы алу	Қоңжықты таңғы тіле қарсы алу
Ата-аналармен әңгімелесу, кеңес беру	Балалардың көңіл-күйі, денсаулығы жайлы әңгімелесу.	Үйдегі өзіне-өзі қызмет ету дағдыларының қалай қалыптасып жатқанын сұрау	Баланың үйдегі ойыншықтарға деген қызығушылығы жайлы сұрау	Балабақшадан кейінгі баланың өзін-өзі қалай ұстайтыны жайлы әңгімелесу	Демалыс күндердегі баланың к тәртібі жай әңгімелесу
Балалардың дербес әрекеті (баяу қимылды ойындар, үстел үсті ойындары, бейнелеу әрекеті, кітаптар қарау және тағы басқа әрекеттер)	Жатқа білер дос атын, Дос бар бізді тосатын. Балабақша біздің үй. Басымызды қосатын Саусақпен ойнаймыз: «Кұлып» Шарты: Дауысты, дауыссыз дыбыстарды дұрыс айту дағдыларын бекіту, үнді және ызың дыбыстарды анық айтуды үйрету Коммуникативтік дағдылар	Дидактикалық ойын «Не артық?» Шарты: Балаларға жиын, оның әртүрлі түстегі, пішіндегі, өлшемдегі заттардан тұратындығы туралы түсінік беру, заттарды жұппен қою арқылы оларды санамай-ақ салыстыру негізінде	Дидактикалық ойын «Бағдаршам не дейді?» Шарты: байланыстырып сөйлеу дағдысын меңгеру Коммуникативтік дағдылар	Саусақпен ойнаймыз:«Қоян інде» Ақ қоян-ау,ақ қоян, Үркек қоян,сақ қоян, Дыбыс шықса қашасың. Шарты: Балалардың сөздік қорын адамдардың мамандықтарының атауларымен, заттардың бөліктерімен, заттардың сапалары мен қасиеттерін	Дидактика ойын «Қауіпті з міндеті қоршаған заттары жа түсінік қалыптасты Әлеуметті дағдылар

					бөліктерімен, заттардың сапалары мен қасиеттерін білдіретін зат есімдермен байыту. Коммуникативтік дағдылар	
Таңертеңгі жаттығу	Қыркүйек айына арналған таңертеңгі жаттығулар кешені (Жалпы дамытушы жаттығулар, қимыл белсенділігі, ойын әрекеті)					
Таңғы ас	Тамақ ішу мәдениетін, үстелде отыру, тамақтану, асхана құралдарын дұрыс ұстау мәдениетін қалыптастыру және сақтау. Балалар назарын тағамға аудару, тамақтарын реттілігімен тауысып ішуге, нанның қиқымын жерге тастамауға үйрету. (мәдени-гигиеналық дағдылар, өзіне-өзі қызмет ету, кезекшілердің еңбек әрекеті) кезінде ауызын жауып отырып, асықпай әбден шайнауды үйрету. Тамақтанып болғаннан кейін алғыс айту					
Ұйымдастырылған іс-әрекетке дайындық	Баланың «Мен» бейнесін қалыптастыру. Баланы өсіп, жетілген ересек бала ретінде қабылдау, оның ойын ашық білдіруге мүмкіндік беру, онымен санасу, жеке басын құрметтеу. Оның өсуі мен дамуы, өткені, бүгіні және болашағы туралы түсініктерді қалыптастыру («Мен кішкентай болдым, мен өсіп келемін, мен ересек боламын»). Мектеп туралы бастапқы түсініктерді қалыптастыру (мектепке баруға ынтасын, қызығушылығын арттыру). Қоршаған ортамен таныстыру	Орналастыру тәсілдерін қолдана отырып, пластиналарды тігінен және кірпіштерді, бөлшектерді көлденеңінен орналастыру, құрастыра білу, Құрастыру	қоршаған ортаның өнер туындыларына, тұрмыстық заттарға, басқа халықтардың ойыншықтарына эмоционалды-эстетикалық дағдыларын қалыптастыру. Сурет салу	ортаның өнер заттарға, басқа талғам	(текше, пластина, кірпіш, блок және т.б.) аттарын атау, оларды сапасы, көлемі мен пішіні бойынша таңдау, өзбетінше ойдан құрастыруға мүмкіндік беру, құрастырылған құрылыс бөлшектерінің кеңістікте орналасуын айқындау Құрастыру	Ермексаздың, сазбалшықтың, камырдың кесектерінен мүсіндеудің қолдануы дағдыларын қалыптастыру түрлі тәсілдер қолданып бейнелеу. Мүсіндеу

Ұйымдастырылған
іс-әрекеттер

Дене шынықтыру
Жүру. Өкшемен, аяқтың сыртқы қырымен, адымдап, жан-жаққа қосалқы қадаммен (оңға және солға), сапта бір-бірден жүру, жүруді жүгірумен, секірумен алмастырып, бағытты және қарқынды өзгертіп жүру, қолмен аяқ қимылдарын үйлестіру.

Қазақ тілі
Байланыстыра сөйлеу тілін дамыту: сурет бойынша әңгіме құрастыруға үйрету, сөздік қорын байыту. Ойын арқылы қарым-қатынас дағдыларын дамыту. Есту, көру, сөйлеу қабілеттерін арттыру. Қазақ тілінде таза, дұрыс сөйлеп үйрету. 4-5 сөзден тұратын сөйлем айту; сөйлем сөздерін бір-бірімен үйлестіру; құрдастарымен және ересектермен диалог жүргізу; тақырыпты сипаттай білу; антонимдерді түсіну (ақ-қара, үлкен-кішкентай). (Балабақша, үй, есік, терезе, дүкен, емхана, сабын, су, кір, таза, билейік, ән айтамыз)

Музыка
Музыка жетекшісінің жоспары бойынша

Дене шынықтыру

Қолдарды әртүрлі қалыпта ұстап, еденнен 20 – 25 см жоғары қойылған сатының таяқшаларынан, үрленген доптардан (бір-бірінен қашық қойылған 5–6 доп арқылы кезекпен) аттап өту;

Дене шынықтыру
Сызықтардың арасымен (арақашықтық 1 см) жүру, сызықтардың, арканның, тақтайдың, гимнастикалық скамейканың, бөрененің бойымен жүру. Қолды сатының таяқшаларынан, жаққа созып, қапшық қойылған доптардан аттап өту, бұрылу. Қырлы, келбе тақтай бойымен жүру (ені 2 см, биіктігі 30-35 см) жүру.

Музыка
Музыка жетекшісінің жоспары бойынша

«Торғай ұшты» Аяқты алшақ қоямыз, қолымыз жанға созу, басты оңнан солға қарай, төмен- жоғары бұру

Дене шынықтыру

«Гүлдің ашылуы» Аяқтары алшақ қойылған. Қол төменде, аяқтың ұшымен тұру, қолды жоғары созу. (6- рет қайталау.) **Дене**

Менің ата анамның ойыншығы тақырыбында әңгімелесу. Олар қандай ойыншықпен және қалай ойнағаны туралы сұрау. Балалардың ойын

Дидактикалық ойын «Ойыншық неден жасалған» Ойыншықтарды биіктігіне қарай топтастыру

«Арқан созу» Аяқты алшақ, қолымызды қозғалтпай тұсына қоямыз

	<p>Топтағы сүйікті ойыншықтарын атау, алып келу. Ойыншықтары не үшін сүйікті екенін айту, суретін салу немесе мүсінін жасауды ұсыну. сөйлеуді дамыту, сурет салу, мүсіндеу</p> <p>Кітаптарда ойыншығының суреті барма қарау. Ертегіде ойыншығы туралы айтыла ма анықтау. көркем әдебиет</p> <p>Дидактикалық ойын «Кім екенін тап» көздерін жұмып, қолдарымен қоржындағы ойыншықты тауып, атау. Ретімен, кері қарай санау математика негіздері</p>	<p>шынықтыру</p> <p>«Ғажайып ойыншық жасау шеберханасымен» балаларды таныстыру. Балалар қалаған табиғи заттарды алып өз ойыншығын жасайды. құрастыру</p> <p>Ойыншық жасау үшін қажетті заттар тізімін дайындау. қоршаған ортамен танысу</p> <p>Ол ойыншықпен қалай ойнауға болатынын әңгімелеу. сөйлеуді дамыту</p> <p>Ол ойыншықтың қандай болып шығатынын ойланып суретін салу. сурет салу</p>	<p>тыңдау. сөйлеуді дамыту</p> <p>Сол ойыншықтардың суретін салу. сурет салу</p> <p>Қуыршақ туралы тақпақ жаттау көркем әдебиет</p> <p>«5 ке дейінгі сиқырды сандар»</p> <p>Тура және кері санау математика негіздері</p>	<p>санау, жұптастыру</p> <p>«Бестемше» ойын құралы негізінде ұлттық ойыншығымен таныстыру. Қосу кемейту амалдарын үйрету</p> <p>математика негіздері</p> <p>«Асық» ойыны</p> <p>дене шынықтыру</p> <p>Орамалдан бөпе жасау. құрастыру</p> <p>Музыка</p> <p>Педагог жетекшілігімен «Сүйікті ойыншығым» жапсыру</p>	<p>оң қолымызды жоғары, 2- сол қолды төменге қарай созу. 3- қимылды кері жасау.</p> <p>/6 рет қайталау</p> <p>Дене шынықтыру</p> <p>«Менің отбасым» отбасы мүшелерін атау көркем әдебиет</p> <p>(мен бақытты баламын</p> <p>сурет салу</p>
<p>Серуенге дайындық</p>	<p>Балалардың дербес қимыл белсенділігі үшін жағдай жасау, спорттық - ойын жабдықтары мен спорттық құрал-жабдықтарды дұрыс пайдалану туралы әңгімелесу.</p> <p>Балаларды ретімен киіндіру (ауа-райы жағдайына байланысты), дұрыс киінуді бақылау (сөйлеуді дамыту, өзіне-өзі қызмет етуді дағдылары, ірі және ұсақ моториканы дамыту).</p> <p>Қатармен жұптасып жүруді, қатарды бұзбауды үйрету.</p>				

Серуен	Картотека №6	Картотека№7	Картотека№8	Картотека№9	Картотека№10
Серуеннен оралу	Топка оралу кезінде қатарға тұруды дағдыландыру. Асықпай бір-бірін итермей жүруді үйрету. Топта киетін аяқ киімдерін өз бетінше ауыстырып, киюін үйрету. (дербес ойын әрекеті).				
Түскі ас	Сабынмен қолдарын сабындап, киімдерін суламай жуыну. Өзінің жеке сүлгісін тани білуді үйрету. Сүлгіні дұрыс қолдануды дамыту, орнына іліп қоюын қалыптастыру. Тамақтану кезінде орындықта тік отыру. Астың дәмді болуын тілеу. Тамақты дұрыс ішеу. Қасықты дұрыс ұстау, майлықты қолдану , нан кикымын шашпай, сорпамен сусынын төкпей ішуді үйрету. (мәдени-гигиеналық дағдылар, өзіне-өзі қызмет ету, еңбек әрекеті)				
Күндізгі ұйқы	Киім түймелерін, сырмаларын өздігінше ағытуды қалыптастыру. Киімдерін ұқыпты орындыққа іліп (немесе арнайы сөреге) қоюды үйрету. Өз төсек орнын тауып жатуды үйрету. (өзіне-өзі қызмет ету дағдылары, ірі және ұсақ моториканы дамыту) Балалардың тыныш ұйықтауы үшін жайы баяу музыка тындау. (Музыка)				
Біртіндеп ұйқыдан ояту, сауықтыру шаралары	Өз орындарында отырып керілу, тыныстау жаттығуларын жасау. Ригалық әдіс бойынша сауықтыру. (дене жаттығулар мен белсенділігі) Киімдерін реттілікпен өздігінен киіну. Түймелерін қадау, сырмаларын сыру, аяқ киімдерін дұрыс киюді үйрету. Қыз балалардың шаштарын жинауға әрекет жасауын үйрету. (өзіне-өзі қызмет ету дағдылары, ірі және ұсақ моториканы дамыту) Қолдарын жуу, құрғатып сүрту, сүлгіні өз орнына іліп қоюды үйрету. (мәдени-гигиеналық дағдылар).				
Бесін ас	Таза және ұқыпты тамақтану. Тамақтану мәденетін қалыптастыру. Асты тауысып жеуге үйрету. (мәдени-гигиеналық дағдылар, өзіне-өзі қызмет ету, еңбек әрекеті)				

<p>Балалардың дербес әрекеті (баяу қимылды ойындар, үстел үсті ойындары, бейнелеу әрекеті, кітаптар қарау және тағы басқа әрекеттер)</p>	<p>Топтағы ойыншықтарды санау, биік аласа өлшемі бойынша топтастыру, салыстыру Сөрелерге кеңістікті бағдарлай отырып жайғастыру құрастыру</p>	<p>Өз ойыншықтарын жасауды жалғастыру. Балалардың таңдауы бойынша шығармашылық жұмыстар мүсіндеу</p>	<p>Вариативтік бөлік «Бәрің білгім келеді» Тақырыбы: «Театр әлеміне саяхат» Мақсаты: ертегідегі кейіпкерлерін жасау. Балалардың шығармашылығын дамыту. Әр затқа сипаттама беруге үйрету.</p>	<p>Музыкалық ойыншықтармен танысу. Концерттік қойылымға дайындалу қоршаған ортамен танысу, музыка</p>	<p>Жәрменкені ата үшін дайындау. Балалардың әсерлер туралы әңгімелесу қоршаған ортамен танысу, құрастыру</p>
<p>Балалармен жеке жұмыс</p>	<p>Абылхайырханға сан есімдерді ретімен атауға, оларды зат есімдермен септіктерде, жекеше және көпше түрде байланыстырып айтуға үйрету.</p>	<p>Рахманға өлеңдер, санамақтар, жаңылтпаштар, такпақтарды жатқа айтуға үйрету.</p>	<p>Нұрیمانға өзінің тәжірибесіне сүйеніп, суреттер бойынша әңгіме құрастыруға үйрету</p>	<p>Расинаға екі затты ұзындығы, ені және биіктігі, жуандығы бойынша салыстыруға дағдыландыру</p>	<p>Альтаирге жеке заттарды және сюжеттік композицияларды салуға үйрету.</p>
<p>Серуен</p>	<p>Қимылды ойын « Аюлар мен аралар » Ойын мазмұны: Омарта алаңның бір жағында болады. Бір шетте аюдың, араның үнгірі. Ойыншылар тең емес екі топқа бөлінеді. Көпшілігі бал аралары. Белгі бойынша аралар омартадан ұшып шығып бал іздеп, шалғынға қарай ұшады. Олар ұшып кетісімен аюлар омартаға жармасып бал жейді. Тәрбиеші: « Аюлар!»-дегенде</p>	<p>Қимылды ойын « Ит пен қоян » Ойын барысы: Ойын жазық алаңда ойналады. Бір бала ит болады да, қалғаны қоян болады. Бұдан кейін «ит», «қояндарды» қуып ұстауға тырысады. Өзі ұстаған балалардың барлығын итке айналдарды. Сөйтіп барлық қояндар итке айналғанша ойын жалғаса береді.</p>	<p>Қимылды ойын «Мысық пен тышқан» Ойын шарты: Барлық балалар айнала шеңберге тұрып, «тышқан» мен «мысық» таңдайды. «Тышқандар» «мысықтан» қашады, дөңгелек ішінде жүруге де болады. «Мысықты» балалар дөңгелек ішінен жібермейді.</p>	<p>Қимылды ойын «Жасыл қияр» Ойын шарты: Балалар шеңбер бойымен айнала жүреді. Ал ортада орындықта тышқан ұйықтаған болып бір бала отырады. Балалар төмендегі өлең жолдарын айтады: Қияр, қияр, қиярлар Алысқа кетіп қалмандар.</p>	<p>Қимылды ойын «Айдаһардың құйрығы» Ойын шарты: Ойын қатысушылар бірі артынан бірі тізбек белдерінен ұстап тұрады. Ең бірінші тұрған адам – «айдаһардың басы». Ең соңғысы - «құйрығы» болады. Ойын кезінде көңіл музыка қойылады. «Айдаһардың басы»</p>

	аралар омартаға қарай ұшады, ал аюлар үңгіріне қашады. Үлгере алмаған аюды аралар шағып алады. Ара шаққан аюлар келесі ойынға қатыспайды.			Ұйықтап жатыр дәу тышқан Оятып қәне алмаңдар! Оянған тышқан балаларды қуа жөнеледі, кім ұсталса сол тышқан болады.	күрделі жолдармен жүре отырып өз «құйрығын» ұстап алуға тырысады. С максаты – ұстап «құйрықтың» мақ ұстатпау, қайткен қашып құтылу. Егер «құйрық» ұс қалса, ол - «бас» болады. Ойын өз жалғасын табады.
Балалардың үйге қайтуы	Баланың бүгінгі жетістігі туралы әңгімелесу.	Үйде баланың өзі киініп, өзі шешінуін қадағалап, талап етіп отыруды түсіндіру.	Баланың бүгінгі жетістігі, бала денсаулығы мен тамағы жөнінде әңгімелесу.	Әдептілік сөздерді үйретуін ескерту.	Демалыс күндері тәртібін сақтауын аналардан талап е

Бекіткені Ақыл

Тәрбиелеу - білім беру процесінің циклограммасы

Білім беру ұйымы: «Қарауылкелді» бөбекжай – балабақшасы»

Төп: Ересек

Балалардың жасы : 4 жастағы балалар

Жоспардың құрылу кезеңі : 18.09-22.09 2023-2024 оқу жылы

Тәрбиеші: Калнева М

Күн тәртібінің кезеңдері	Дүйсенбі 18.09.2023ж	Сейсенбі 19.09.2023ж	Сәрсенбі 20.09.2023ж	Бейсенбі 21.09.2023ж	Жұм 22.09.2023ж
Балаларды қабылдау	Балаларды қоңыраумен қарсы алу. Сылдыратып қоңырауын соғып кіріп, келесі балаға береді	Сикырлы сөздермен қарсы алу (көйлегің қандай әдемі т.б)	Достық эстафетасы арқылы қарсы алу	Көңілді күн әнімен қарсы алу	Қонаққа келу, қуыршақпен қарсы алу
Ата-аналармен әңгімелесу, кеңес беру	Баланың бақшаға бейімделуі жайлы әңгіме.	Баланың денсаулығы жайлы әңгіме	Баланың басқа балалармен қарым – қатынасы жайлы әңгіме	Топтық іс-шаралар мен меркелер жайлы әңгіме	Баланың мектепке келуі туралы әңгімелесу
Балалардың дербес әрекеті (баяу қимылды ойындар, үстел үсті ойындары, бейнелеу әрекеті, кітаптар қарау және тағы басқа әрекеттер)	Үйдегі және көшедегі қауіпсіздік жайлы әңгімелесу «Бағдаршам» мобильді ойыны (Балалар бағдаршамның айналасында тұрады. «Барамыз, барамыз, барамыз» әнінің аудио жазбасы естіледі. Бағдаршам қызыл (жасыл немесе сары) жалаушаны көтереді. Жасыл сигнал түссе балалар шеңбер бойымен жүреді, қызыл түсте тоқтайды, сары түсте қол соғады) Дене шынықтыру	Жұмбақтар Шарты: Дауысты, дауыссыз дыбыстарды дұрыс айту дағдыларын бекіту, үнді және ызың дыбыстарды анық айтуды үйрету. Көшелермен шағын үйлер өтеді. Ересектер мен балаларды қала бойына апарды. (Автобус) Сөйлеуді дамыту	«Күз мезгілі» Суреттер құрастыру Шарты: Ұжымдық құрастыруға қызығушылықты ояту, құрылыс жобасын бірлесіп ойластыру, құрдастар арасында міндеттерді бөлісу, түрлі құрылымдық тәсілдерді қолдану, командамен бірге нәтижеге қол жеткізу, дайын құрылысты талдау.	Еркін ойын: "Кімнің заттары?" (достарының заттарын анықтау) Шарты: үйрету, сөздік қорын байыту. Ойын арқылы қарым-қатынас дағдыларын дамыту. Есту, көру, сөйлеу қабілеттерін арттыру. Қазақ тілінде таза, дұрыс сөйлеп үйрету. 4-5 сөзден тұратын сөйлем айту; сөйлем сөздерін бір-бірімен үйлестіріп Суретті кітапшаларды бояу, пазлдар, мозайка және т.б	Еркін ойын-жаттығу Шарты: құрастыру мүмкіндігін дамыту; «Мынау кімнің?» «Мынау не?» «Не істейді?» «Қандай?» деген сұрақтарды қарама-қарсы мағынасын түсіндіру. «Ә», «Ү», «Ұ» дыбыстары

ертенгі жаттығу	Қыркүйек айына арналған таңертеңгі жаттығулар кешені (Жалпы дамытушы жаттығулар, қимыл белсенділігі, ойын әрекеті).				
Таңғы ас	Тамақ ішу мәдениетін, үстелде отыру, тамақтану, асхана құралдарын дұрыс ұстау мәдениетін қалыптастыру және сақтау. Балалардың назарын тағамға аудару, тамақтарын реттілігімен тауысып ішуге, нанның кикымын жерге тастамауға үйрету. (мәдени-гигиеналық дағдылар, өзіне-өзі қызмет ету, кезекшілердің еңбек әрекеті) кезінде ауызын жауып отырып, асықпай әбден шайнауды үйрету. Тамақтанып болғаннан кейін алғыс айту				
Ұйымдастырылған іс-әрекетке дайындық	Балалардың көлемді пішіндер мен карапайым композицияларды мүсіндеуге қызығушылығын ояту. Сурет салу	Геометриялық пішіндерден ою-өрнектерді және жолақтағы өсімдік өрнектерін халықтық өнер түрлері бойынша бірізділігін ескере отырып құрастыру дағдыларын қалыптастыру. Қазақ халқының сәндік-қолданбалы өнерімен таныстыру. Жапсыру	Өзінің атын, тегін, жасын, жынысын атай білуге үйрету, өзін құрметтеуге, өз қадір – қасиетін сезінуге, өзіне деген сенімділікке тәрбиелеу. Қоршаған ортамен таныстыру	Балаларға жиын, оның әртүрлі түстегі, пішіндегі, өлшемдегі заттардан тұратындығы туралы түсінік беру, заттарды жұппен қою арқылы оларды санамай-ақ салыстыру негізінде тең немесе тең еместігін анықтай білу Математика негіздері	ересектермен жұрдастарымен қарым-қатынас Көркем әдебиет
Ұйымдастырылған іс-әрекеттер	Дене шынықтыру Жүру. Өкпемен, аяқтың сыртқы қырымен, адымдап, жан-жаққа қосалқы қадаммен (оңға және солға), сапта бір-бірден жүру, жүруді жүгірумен, секірумен алмастырып, бағытты және қарқынды өзгертіп жүру, қол мен аяқ қимылдарын үйлестіру.	Қазақ тілі Байланыстыра сөйлеу тілін дамыту: сурет бойынша әңгіме құрастыруға үйрету, сөздік қорын байыту. Ойын арқылы қарым-қатынас дағдыларын дамыту. Есту, көру, сөйлеу қабілеттерін арттыру. Қазақ тілінде таза, дұрыс сөйлеп үйрету. 4-5 сөзден тұратын сөйлем айту;	Музыка Музыка жетекшісінің жоспары бойынша	Дене шынықтыру Сызықтардың арасымен (арақашықтығы 15 см) жүру, сызықтардың, арканның, тақтайдың, гимнастикалық скамейканың, бөрененің бойымен жүру. Қолды екі жаққа созып, басқа қапшық қойып, заттардан аттап өту, бұрылу. Қырлы, көлбеу тақтай бойымен (ені 2 см, биіктігі 30-35 см)	Дене шынықтыру Қолдарды әртүрлі қалыпта ұстап, еденнен 20 – 25 жоғары қойылған сатының таяқшаларынан үрленген допта (бір-бірінен қақпай) қойылған 5–6 дөңгелек арқылы кезекпен аттап өту;

		<p>сөйлем сөздерін бір-бірімен үйлестіру; құрдастарымен және ересектермен диалог жүргізу; тақырыпты сипаттай білу; антонимдерді түсіну (ақ-қара, үлкен-кішкентай). (Балабақша, үй, есік, терезе, дүкен, емхана, сабын, су, кір, таза, билейік, ән айтамыз) Бөбекжайда жұмыс істейтін мамандықтармен таныстыру; сөйлем құрастыру мүмкіндігін дамыту; «Мынау кім?» «Мынау не?» «Не істейді?» «Қандай?» деген сұрақтардың мағынасын түсіндіру. «Ә», «Ү», «Ы», «Ұ» дыбыстарының айтылуын үйрету. (Тәрбиеші, күтуші, аспазшы, менгеруші, жақсы, жұмыс істейді) Ойыншықтарды қазақша дұрыс атауға үйрету. Сөздегі қазақ тіліне тән дыбыстарды</p>	жүру	Музыка Музыка жетекшісінің жоспары бойы
--	--	---	------	--

	<p>ажырата білуге жаттықтыру. Өткен сөздерді бекіту. Ойыншықты таза ұстауға тәрбиелеу. (Сылдырмақ, қонжық, сұр, қоңыр, жолақ, ойнаймыз, санаймыз, жинаймыз) Отбасының барлық мүшелеріне деген құрметті тәрбиелеу. Қазақ тіліне тән «Ә», «І», «Ғ», «Ң» дыбыстарын дұрыс атау. Шағын 3-4 сөздерден сөйлемдер құрастыруға үйрету. (Әже, ата, әке, ана, іні, сінді, туыс, екеу, үшеу, мейрімді)</p>			
<p>Серуенді бақша ауласын аралап, күзгі табиғатты тамашалап бақылаумен бастау. Ағаштардың биік аласа қасиеттерін атап, түскен бұтақтар мен жапырақтар, дәндерді жинап, түсін түрін атап, санап, топқа алып келу. (қоршаған ортамен танысу, математика негіздері) Балалармен бірге жапырақты бояп таңбалап қағаз бетіне басу</p>	<p>«Нан қайдан келеді?» Күнделікті қандай тағамдарды қолданамыз. Олардың пайдасы қандай? Соның бірі нан қалай қайдан келді? Балалардың пікірін тыңдау. Ал нанның дастарханға қалай келетінін білу үшін Ендеше кітаптардан</p>	<p>Балалардан күз туралы қандай ертегі немесе тақпақ білетінін сұрау. (сөйлеуді дамыту) Ендеше тақпақ жаттайық және өзіміздің күз туралы ертегі кітабымызды жасайық. (жансыру) Балалардың таңдауы бойынша екі орталыққа бөлу. Балалар жұмыстарын аяқтаған</p>	<p>Бақша ауласына серуен жасау, құстарды бақылау, бақша ауласында өмір сүретін жануарларды бақылау. Өздері не білетін айтқызу. Құстарға жем, су беру. (қоршаған ортамен таныстыру) Құстардың суретін салу. (сурет салу) Құрастыру</p>	<p>Балалардан ең пен демалыс жайында сұрау. Күзде қалай демаламыз, жем қалай демаламыз, айырмашылығын білуін сұрау. (сөйлеуді дамыту) Ауылшаруашылық мамандықтарымен таныстыру. О</p>

	<p>әдісімен сурет салу Жапырақтар мен шағын бұтақтардан икебано жасап безендіру заттарын жасап, топты безендіру. (жапсыру) Кітаптардан күзгі табиғат туралы суреттер карап, ертегі тыңдау. (сөйлеуді дамыту)</p>	<p>жауабын іздейік. (сөйлеуді дамыту) Балалардың таңдауына мүмкіндік беріп нанның суретін салуға болады. (сурет салу) Нанды қамырдан жасауға болады деп іс әрекеттермен айналысуын қарастыру. (мүсіндеу)</p>	<p>соң сергіту сәті. Балалардың жасаған кітапшаларын тамашалап, тақпақтарын тыңдау. Сосын барлығына күз туралы ән жаттатып, би билеуін ұйымдастыру. (музыка)</p>	<p>материалдарынан үйшік жасау. (құрастыру)</p>	<p>пайдаланатын құралдарын таныстыру. (қоршаған ортаны таныстыру) Балалардың қол бойынша кітап көруге, маман құрал саймандарын мүсіндеп жасау үйрету (мүсіндеу) және бидайда тұқымдарын өсіріп жасап көруді үйрету. Сергіту сәтін тапқырлық арқылы орталықтарда орындарын ауыстырып жалғастыру.</p>
<p>Серуенге дайындық</p>	<p>Балалардың дербес қимыл белсенділігі үшін жағдай жасау, спорттық - ойын жабдықтары мен спорттық құрал-жабдықтарды дұрыс пайдалану туралы әңгімелесу. Балаларды ретімен киіндіру (ауа-райы жағдайына байланысты), дұрыс киінуді бақылау (сөйлеуді дамыту, өзіне-өзі қызмет етуді дамыту, дағдылары, ірі және ұсақ моториканы дамыту). Қатармен жұптасып жүруді, қатарды бұзбауды үйрету.</p>				
<p>Серуен</p>	<p>Картотека №11</p>	<p>Картотека №12</p>	<p>Картотека №13</p>	<p>Картотека №14</p>	<p>Картотека №15</p>

Серуеннен оралу	Топқа оралу кезінде қатарға тұруды дағдыландыру. Асықпай бір-бірін итермей жүруді үйрету. Топта киетін аяқ киімдерін бетінше ауыстырып, киюін үйрету. (дербес ойын әрекеті).				
Түскі ас	Сабынмен қолдарын сабындап, киімдерін суламай жуыну. Өзінің жеке сүлгісін тани білуді үйрету. Сүлгіні дұрыс қолдан дамыту, орнына іліп қоюын қалыптастыру. Тамақтану кезінде орындықта тік отыру. Астың дәмді болуын тілеу. Тамақты дұрыс ішу. Қасықты дұрыс ұстау, майлықты қолдану, нан қиқымын шашпай, сорпамен сусынын төкпей ішуді үйрету. (мәдени-гигиеналық дағдылар, өзіне-өзі қызмет ету, еңбек әрекеті)				
Күндізгі ұйқы	Киім түймелерін, сырмаларын өздігінше ағытуды қалыптастыру. Киімдерін ұқыпты орындыққа іліп (немесе арнайы сөреге) қоюды үйрету. Өз төсек орнын тауып жатуды үйрету. (өзіне-өзі қызмет ету дағдылары, ірі және ұсақ моториканы дамыту) Балалардың тыныш ұйықтауы үшін жайы баяу музыка тыңдау. (Музыка)				
Біртіндеп ұйқыдан ояту, сауықтыру шаралары	Өз орындарында отырып керілу, тыныстау жаттығуларын жасату. Ригалық әдіс бойынша сауықтыру. (дене жаттығулар мен белсенділігі) Киімдерін реттілікпен өздігінен кию. Түймелерін қадау, сырмаларын сыру, аяқ киімдерін дұрыс киюді үйрету. Қыз балалардың шаштарын жинауға әрекет жасауын үйрету. (өзіне-өзі қызмет ету дағдылары, ірі және ұсақ моториканы дамыту) Қолдарын жуу, құрғатып сүрту, сүлгіні өз орнына іліп қоюды үйрету. (мәдени-гигиеналық дағдылар).				
Бесін ас	Таза және ұқыпты тамақтану. Тамақтану мәденетін қалыптастыру. Асты тауысып жеуге үйрету. (мәдени-гигиеналық дағдылар, өзіне-өзі қызмет ету, еңбек әрекеті)				
Балалардың дербес әрекеті (баяу қимылды ойындар, үстел үсті ойындары, бейнелеу әрекеті,	Жапырақтардан, гүлдерден дестелер жасап, аналарына сыйлауға дайындау. Кітаптар қарау, балалардың еркін іс әрекеті (мүсіндеу,	Балаларға ұннан тұзды қамыр жасауды үйрету. Әр балаға әр түрлі түсті бояу қосып, қамырдың түсін өзгертіп қамыр	Вариативтік бөлік «Бәрің білгім келеді» Тақырыбы: «Жақсы сөз жарым ырыс» Мақсаты: балаларды	Жануарлардың күзгі тіршілігіне қандай жағдайлар жасау керектігі туралы әңгімелесу. (қоршаған ортамен	Ағаштар мен гүлдерге геометриялық пішіндерді қолданумен

<p>аптар карау және тағы басқа әрекеттер)</p>	<p>сөйлеуді дамыту)</p>	<p>жасату. Жасалған камырдан нан, бауырсақ, торт т.б балалардың қалауы бойынша мүсіндер жасату. (мүсіндеу)</p>	<p>жақсы істерге, жақсы сөздер айтуға, жақсылық жасай білуге тәрбиелеу. Өзара жақсы қарым-қатынас жасай білуге үйрету.</p>	<p>танысу) Күмнан қоралар жасау. (құрастыру) Ойындар ойнату.</p>	<p>табу Роботтар арқылы кеңіс бағдарлау. (математиканың негіздері)</p>
<p>Балалармен жеке жұмыс</p>	<p>Айжұлдызға қоңыр, қызғылт сары, ашық жасыл реңктерді тануға үйрету</p>	<p>Жанеркемге ертегілермен қоршаған өмір тақырыптарына қарапайым композициялар құрастыруға үйрету</p>	<p>Әділді ұжымдық жұмысқа қатысуға дағдыландыру</p>	<p>Алинұрға қазақ оюларының бөліктерінен өсімдік және геометриялық пішіндерден жасауға, оларды кезектестіріп ретімен желімдеуге дағдыландыру</p>	<p>Абдуллаға парағын және түрлендіруге, «оригами» бойынша қарапайым пішіндер құрастыруға дағдыландыру</p>
<p>Серуенге дайындық</p>	<p>Балалардың дербес қимыл белсенділігі үшін жағдай жасау, спорттық - ойын жабдықтары мен спорттық құрал-жабдықтарды дұрыс пайдалану туралы әңгімелесу. Балаларды ретімен киіндіру (ауа-райы жағдайына байланысты), дұрыс киінуді бақылау (сөйлеуді дамыту, өзіне-өзі қызметін дағдылары, ірі және ұсақ моториканы дамыту). Қатармен жұптасып жүруді, қатарды бұзбауды үйрету.</p>				

<p>Әуен</p>	<p>Қимылды ойын « Қарлығаш» Ойын шарты: Бұл ойынды өткізу үшін міндетті түрде дөңгелек қажет. Одан кейін «қарлығашты» және «күзетшіні» таңдайды, қарлығаш дөңгелек ортасында отырады, ал күзетші басқа ойыншылардың шабуылынан қорғап жүреді. «Күзетші» шабуылдың біреуін ұстап алуға тырысады. Егер ол тырысып, ойыншының біреуін ұстап алса, ол «күзетші» атанады.</p>	<p>Қимылды ойын:«Аңшы» Ойын шарты: Балалардың қалауы бойынша ортаға аңшы н/е кез – келген жануарлардың біреуі аталады. Балалар шеңбер құрып тұрады. Аң кашады,ал аңшы сонынан қуып ұстап алуға тырысады. Балалар қолдарын көтеріп,анды шеңбер ішіне кіргізіп алып,ал аңшыны кіргізбеуге тырысу қажет. Ойын балаларды алмастырып отыру арқылы жалғаса береді.</p>	<p>Қимылды ойын «Өрмекші мен шыбын» Ойын шарты: Әуен ойнағанда шыбындар ызылдап ұша бастайды. Әуен тоқтағанда шыбындар катып қалады, ал өрмекші қозғалған шыбындарды аңдып ұстауға шығады</p>	<p>Қимылды ойын "Орныңды тап" Ойын барысы: Бұл ойынға ойнағысы келгендердің бәрі қатынаса алады.Жүргізуші ойнаушыларды жұп-жұбымен шеңбер бойына тұрғызады. Әрбір жұптың ара қашықтығы 2-3 адым. Жүргізуші жұбы жоқ, артық қалған ойыншыны қуа жөнеледі. Артық қалған ойыншы кез-келген жұптың біреуінің алдына тұра қалады да, үшінші артық қалған адам жүгіре жөнеледі. Осылай ойын жалғаса береді.</p>	<p>Қимылды ойын "Соқыр теке" Шарты: ойнаушылар балалар қатар-қатар тұрады. Ойын басқарушы тұрғандардың әрқайсысын жеке жеке мал атым атап шығады. соңғы аты атау бала "Соқыр теке" болады. Далал ойналғанда жеке жеке шеңбер сызыл Ойын басқарушы ортаға көзі орамалмен таңайды. "Соқыр текені" шығарады. Соңында балалар: "Соқыр теке, бауырым!" Қайдан бізді таппақ?!- деген сөзді барлық ойнаушылар қосыла айтады. Ойнаушылар айтылып болып шеңбердің ортасында қалады. "Соқыр теке" балаларды ұстап алуға ұмтылады. Бір кезде</p>
-------------	---	---	--	---	---

ойнаушылар
шеңберден ш
кетпеуі қатт
қадағаланады
"Соқыр теке"
бала оның ор
тұрады, ойы
қарай жалғас
береді.

Балалардың үйге қайтуы	Баланың бүгінгі көңіл-күйін баяндау	Баланың бүгінгі тәртібі жайлы әңгімелесу	Баланың бүгінгі жетістігі жайлы әңгіме	Ауа райына байланысты баланың киімі туралы әңгіме	Алда болатын шараларға қатысты әңгіме
------------------------	-------------------------------------	--	--	---	---------------------------------------

Тәрбиелеу - білім беру процесінің циклограммасы №5

Білім беру ұйымы: «Қарауылкелді»бөбекжай –балабақшасы»

Топ: Ересек

Балалардың жасы : 4 жастағы балалар

Жоспардың құрылу кезеңі : 25.09-29.09 2023-2024 оқу жылы

Тәрбиеші: Жубашева Э

Күн тәртібінің кезеңдері	Дүйсенбі 25.09.2023ж	Сейсенбі 26.09.2023ж	Сәрсенбі 27.09.2023ж	Бейсенбі 28.09.2023ж	Жұма 29.09.2023ж
Балаларды қабылдау	Көңілді күн әнімен қарсы алу	Қонаққа келген қуыршақпен қарсы алу	Достық эстафетасы арқылы қарсы алу	Балаларды қоңыраумен қарсы алу. Сылдырлатып қоңырауын соғып кіріп,келесі балаға береді	Сықырлы сөздермен алу (көйлегің қандай т.б)
Ата-аналармен әңгімелесу, кеңес беру	Баланың бақшаға бейімделуі жайлы әңгіме	Баланың денсаулығы жайлы әңгіме	Баланың басқа балалармен қарым – қатынасы жайлы әңгіме	Топтық іс-шаралар мен меркелер жайлы әңгіме	Баланың көңіл күйі туралы әңгімелесу
Балалардың дербес әрекеті (баяу қимылды ойындар, үстел үсті ойындары, бейнелеу әрекеті, кітаптар қарау және тағы басқа әрекеттер)	Дид ойын:«Менің отбасым» әңгімелесу. Міндеті: сөздік қорларын байыту.Сөйлеуді дамыту	Дид ойын: «Дыбысынан таны». Міндеті: Есту қабілеттерін дамыту. Музыка	Дид ойын: «Сәйкестендіріп жина» ойыны Міндеті: түстеріне қарай ажырату Математика негіздері	Дид ойын: «Пирамида жинау» ойыны Міндеті: көлемін ажырату Математика негіздері	Дид ойын: «Бөліктерді құрастыр» ойыны Міндеті: қиынды суреттермен құрастыру үйрету Құрастыру
Танертенгі жаттығу	Қыркүйек айына арналған танертенгі жаттығулар кешені (Жалпы дамытушы жаттығулар, қимыл белсенділігі, ойын әрекеті).				
Таңғы ас	Тамақ ішу мәдениетін, үстелде отыру, тамақтану, асхана құралдарын дұрыс ұстау мәдениетін қалыптастыру және сақтау. Балалардың назарын тағамға аудару, тамақтарын реттілігімен тауысып ішуге, нанның қиқымын жерге тастамауға үйрету. (мәдени-гигиеналық дағдылар, өзіне-өзі қызмет ету, кезекшілердің еңбек әрекеті) кезінде ауызын жауып отырып, асықпай әбден шайнауды үйрету. Тамақтанып болғаннан кейін алғыс айту				
Ұйымдастырылған іс-әрекетке	Баланың «Мен» бейнесін қалыптастыру. Баланы өсіп,	Орналастыру тәсілдерін қолдана	қоршаған ортаның әсемдігіне,	ортаның өнер	(текше, пластина, кірпіш, блок және Ермексаздың, сазбалшықтың, камы

<p>дық</p>	<p>жетілген ересек бала ретінде қабылдау, оның ойын ашық білдіруге мүмкіндік беру, онымен санасу, жеке басын құрметтеу. Оның өсуі мен дамуы, өткені, бүгіні және болашағы туралы түсініктерді қалыптастыру («Мен кішкентай болдым, мен өсіп келемін, мен ересек боламын»). Мектеп туралы бастапқы түсініктерді қалыптастыру (мектепке баруға ынтасын, қызығушылығын арттыру). Қоршаған ортамен таныстыру</p>	<p>отырып, пластиналарды тігінен және кірпіштерді, бөлшектерді көлденеінен орналастыру, құрастыра білу, Құрастыру</p>	<p>туындыларына, тұрмыстық заттарға, қазақ және басқа халықтардың ойыншықтарына эмоционалды-эстетикалық дағдыларын қалыптастыру. Сурет салу</p>	<p>т.б.) аттарын атау, оларды сапасы, көлемі мен пішіні бойынша таңдау, өзбетінше ойдан құрастыруға мүмкіндік беру, құрастырылған құрылыс бөлшектерінің кеністікте орналасуын айқындау Құрастыру</p>	<p>кесектерінен мүсінделесі дағдыларын қалыптастыру: түрлі тәсілдерді қолданып бейнелеу Мүсіндеу</p>
<p>Ұйымдастырылған іс-әрекеттер</p>	<p>Дене шынықтыру Жүру. Өкшемен, аяқтың сыртқы қырымен, адымдап, жан-жаққа қосалқы қадаммен (оңға және солға), сапта бір-бірден жүру, жүруді жүгірумен, секірумен алмастырып, бағытты және қарқынды өзгертіп жүру, қол мен аяқ қимылдарын үйлестіру.</p>	<p>Қазақ тілі Байланыстыра сөйлеу тілін дамыту: сурет бойынша әңгіме құрастыруға үйрету. Сөздік қорын байыту. Ойын арқылы қарым-қатынас дағдыларын дамыту. Есту, көру, сөйлеу қабілеттерін арттыру. Қазақ тілінде жаза, дұрыс сөйлеп үйрету. 4-5 сөзден тұратын сөйлем айту; сөйлем сөздерін бір-бірімен үйлестіру; құрдастарымен және ересектермен диалог</p>	<p>Музыка Музыка жетекшісінің жоспары бойынша</p>	<p>Дене шынықтыру Сызықтардың арасымен (арақашықтығы 15 см) жүру, сызықтардың, арқанның, тактайдың, гимнастикалық скамейканың, бөрененің бойымен жүру. Қолды екі жаққа созып, басқа қашық қойып, заттардан аттап өту, бұрылу. Қырлы, көлбеу тактай бойымен</p>	<p>Дене шынықтыру Қолдарды әртүрлі қақпастап, еденнен 20 – 25 см жоғары қойылған сапалы таяқшаларынан, үрлеу доптардан (бір-бірінен қашық қойылған 5–6 см арқылы кезекпен) аттап өту; Музыка Музыка жетекшісінің жоспары бойынша</p>

		<p>жүргізу; тақырыпты сипаттай білу; антонимдерді түсіну (ақ-қара, үлкен- кішкентай). (Балабақша, үй, есік, терезе, дүкен, емхана, сабын, су, кір, таза, билейік, ән айтамыз) Бөбекжайда жұмыс істейтін мамандықтармен таныстыру; сөйлем құрастыру мүмкіндігін дамыту; «Мынау кім?» «Мынау не?» «Не істейді?» «Қандай?» деген сұрақтардың мағынасын түсіндіру. «Ә», «Ү», «Ы», «Ү» дыбыстарының айтылуын үйрету. (Тәрбиеші, күтуші, аспазшы, менгеруші, жаксы, жұмыс істейді) Ойыншықтарды қазақша дұрыс атауға үйрету. Сөздегі қазақ тіліне тән дыбыстарды ажырата білуге жаттықтыру. Өткен сөздерді бекіту. Ойыншықты таза</p>	<p>(ені 2 см, биіктігі 30-35 см) жүру</p>	
--	--	---	---	--

		<p>ұстауға тәрбиелеу. (Сылдырмақ, қонжық, сұр, қоныр, жолақ, ойнаймыз, санаймыз, жинаймыз) Отбасының барлық мүшелеріне деген құрметті тәрбиелеу. Қазақ тіліне тән «Ә», «І», «Ғ», «Ң» дыбыстарын дұрыс атау. Шағын 3-4 сөздерден сөйлемдер құрастыруға үйрету. (Әже, ата, әке, ана, іні, сінлі, туыс, екеу, үшеу, мейрімді)</p>			
<p>Дос болу сезімін дамыту үшін топқа қонақ боп келген Жанель құыршақты таныстыру. Ол өзімен ертіп келген достарын таныстыру. Достарының есімдерін, сұрап, балаларға өз есімдерін айтқызу арқылы танысу дос болу жолдарын таныту. Достармен қандай ойын ойнайтынын сұрап ойын ойнау негізінде достық сезімдерін дамыту</p> <p>сөйлеуді дамыту</p>	<p>Балаларға топты аралатып, топтағы заттарды көрсету. Оларды атап, не үшін қолданылатынын әңгімелеуді дамыту. Топтағы заттарды салыстыру негізінде үлкен кіші, ұзын қысқа деген сөздерді түсініп, қолдануды үйрету. Заттарды пайдаланып көру қабылеттерін дамыту, сөйлеуді дамыту, Қоршаған ортамен</p>	<p>Топқа әже қонаққа келеді? Балалардан қонаққа кім келгенін сұрау. Сәлемдесу өз әжелерінің есімін атау, әже қандай адами туралы әңгімелеп беруін сұрау негізінде сөйлеуін қалыптастыру. сөйлеуді дамыту Ойыншық туралы жаттаған тақпағын айтып, әжеден сыйлық алып қуану сезіміне бөленуіне жағдай жасау көркем әдебиет</p>	<p>Топқа кір қожалақ қуыршақ көмек сұрап келеді. Балалардан қуыршаққа қалай көмектесуге болатынын сұрау арқылы олардың бастамасы бойынша іс әрекет жасау. Балалардан қуыршаққа не болғаны туралы сұрап, ойларын дамыту.</p>	<p>Балалардан бізге там әкеліп, бізді күтіп қарайтын апайымыз, есімі кім? Ол бізге қамқорлық танытады апайымызға қалай қамқорлық таныта аламыз деп балалардың байланыстырып сөйлеуін дағдыларын дамыту, сөйлеуді дамыту. Апайымызбен бірге кітаптар қарайық. Кітаптан көргенімізді апайымызға айтып беріңіз деп қызығушылығын</p>	

	<p>Аружанның достарына қалаулары бойынша сурет салып беру, арқылы немесе мүсін жасау арқылы жеке қарандашты, ермек сазды қолдану қабылеттерін қалыптастыру Сурет салу Мүсіндеу</p>	<p>таныстыру, математика негіздері</p>	<p>Әженің қоржынынан шыққан заттарды санау, топтастыру, салыстыру бойынша санау қабылеттерін дамыту математика негіздері</p>	<p>Дыбыстарды дұрыс айтып, байланыстыра сөйлеуін үйрету. сөйлеуді дамыту Қуыршақтың сүйікті ойыншығы деп екен. Бізде доппен ойнай аламыз ба деп доппен ойындар ойнату. Сосын доптың суретін салып, мүсінін жасауын, тақтаға жапсыруын ұйымдастыру. Қол қимылын дамытуға жағдай жасау Сурет салу, Мүсіндеу, Жапсыру</p>	<p>жетілдіру көркем әдебиет</p>
<p>Серуенге дайындық</p>	<p>Балалардың дербес қимыл белсенділігі үшін жағдай жасау, спорттық - ойын жабдықтары мен спорттық құрал-жабдықтарды дұрыс пайдалану туралы әңгімелесу. Балаларды ретімен киіндіру (ауа-райы жағдайына байланысты), дұрыс киінуді бақылау (сөйлеуді дамыту, өзіне-өзі қызмет етуді дағдылары, ірі және ұсақ моториканы дамыту). Қатармен жұптасып жүруді, қатарды бұзбауды үйрету.</p>				

Күн	Картотека №11	Картотека №12	Картотека №13	Картотека №14	Картотека №15
Серуеннен оралу	Топқа оралу кезінде қатарға тұруды дағдыландыру. Асықпай бір-бірін итермей жүруді үйрету. Топта киетін аяқ киімдерін бетінше ауыстырып, киюін үйрету. (дербес ойын әрекеті).				
Түскі ас	Сабынмен қолдарын сабындап, киімдерін суламай жуыну. Өзінің жеке сүлгісін тани білуді үйрету. Сүлгіні дұрыс қолдан дамыту, орнына іліп қоюын қалыптастыру. Тамақтану кезінде орындықта тік отыру. Астың дәмді болуын тілеу. Тамақты дұрыс ішу. Қасықты дұрыс ұстау, майлықты қолдану , нан кикымын шашпай, сорпамен сусынын төкпей ішуді үйрету. (мәдени-гигиеналық дағдылар, өзіне-өзі қызмет ету, еңбек әрекеті)				
Күндізгі ұйқы	Киім түймелерін, сырмаларын өздігінше ағытуды қалыптастыру. Киімдерін ұқыпты орындыққа іліп (немесе арнайы сөреге) қоюды үйрету. Өз төсек орнын тауып жатуды үйрету. (өзіне-өзі қызмет ету дағдылары, ірі және ұсақ моториканы дамыту) Балалардың тыныш ұйықтауы үшін жайы баяу музыка тыңдау. (Музыка)				
Біртіндеп ұйқыдан ояту, сауықтыру шаралары	Өз орындарында отырып керілу, тыныстау жаттығуларын жасату. Ригалық әдіс бойынша сауықтыру. (дене жаттығулар мен белсенділігі) Киімдерін реттілікпен өздігінен киіну. Түймелерін қадау, сырмаларын сыру, аяқ киімдерін дұрыс киюді үйрету. Қыз балалардың шаштарын жинауға әрекет жасауын үйрету. (өзіне-өзі қызмет ету дағдылары, ірі және ұсақ моториканы дамыту) Қолдарын жуу, құргатып сүрту, сүлгіні өз орнына іліп қоюды үйрету. (мәдени-гигиеналық дағдылар).				
Бесін ас	Таза және ұқыпты тамақтану. Тамақтану мәденетін қалыптастыру. Асты тауысып жеуге үйрету. (мәдени-гигиеналық дағдылар, өзіне-өзі қызмет ету, еңбек әрекеті)				

<p>Балалардың дербес әрекеті (баяу қимылды ойындар, үстел үсті ойындары, бейнелеу әрекеті, кітаптар қарау және тағы басқа әрекеттер)</p>	<p>Достарымызбен шеңберге тұрайық, ойыншықтардан шеңбер жасайық. Шеңбер бойлап айналайық. Топта шеңберге ұқсас заттарды тауып салыстыру. математика негіздері</p> <p>Құрылыс заттарынан достарына үйшік құрастыру</p> <p>Құрастыру</p> <p>Дайын жапсыру пішіндерінің ішінен домалақ пішінді табу, атау, тақтайшаға жапсыру. Жапсыру</p>	<p>Балалардың қалауы бойынша орталықтарға бөлініп, еркін тақырыпта сурет салу, тұзды қамырды пайдаланып мүсін жасау.</p> <p>Фланелеграф тақтасына әр түрлі пішіндерді тізбектеп жапсыру.</p> <p>Сурет салу, Мүсіндеу, Жапсыру</p>	<p>Вариативтік бөлік «Бәрің білгім келеді»</p> <p>Тақырыбы: «Достар ертегісі»</p> <p>Мақсаты: ертегі желісін мнемотехника тәсілі арқылы түсіндіру. Ертегіні сахналауды үйрету.</p>	<p>Ойыншық туралы жаттаған тақпақтарды айтқызу арқылы есте сақтауын дамыту. көркем әдебиет Қонағымызды топтағы қуыршақтармен салыстырып көрейікші. Ол зат қандай сұрағына жауап беруін қалыптастыру. математика негіздері</p>	<p>Тапсырмалары бақылау қораптарды көрсетіп Ойнап көреміз бе! деп «артығын тап!» айдарында тапсырмаларды орындату математика негіздері</p> <p>Қандай суретті бояймыз деп балалардың қалауы бойынша таңдаған жемісті бейнелеу ермак саздан жасау немесе тақтаға жапсыру және сипаттауын қалыптастыру. Сурет салу, Мүсіндеу, Жапсыру</p>
<p>Балалармен жеке жұмыс</p>	<p>Рахманға өз ойын жай және жайылма сөйлемдермен жеткізуге дағдыландыру</p>	<p>Абдуллаға екі затты ұзындығы, ені және биіктігі, жуандығы бойынша салыстыруды үйрету</p>	<p>Тамараға геометриялық фигураларды және геометриялық денелерді көру және сипат сезу арқылы зерттеуге, оларды ажыратуға және атауға дағдыландыру</p>	<p>Нұримаңға кеңістіктегі заттардың өзіне қатысты орнын анықтауға дағдыландыру</p>	<p>Альтаирге әнді соғып сөздерін анық айтатын таныс әндерді сүйемелдеумен және сүйемелдеусіз орындауға үйрету</p>
<p>Серуен</p>	<p>Қимылды ойын «Күн мен түн» Ойын шарты: Тәрбиеші «күн» дегенде балалар секіреді,</p>	<p>Қимылды ойын: «Қояндар мен қасқыр» Міндеті: балаларды</p>	<p>Қимылды ойын «Аңшылар мен қояндар» Шарты: Алаңның бір</p>	<p>Қимылды ойын: «Тақия тастамақ» Ойын шарты: Тәрбиеші</p>	<p>Қимылды ойын «Аюдың апанында» Ойын шарты: Бір баланың бөлме ортасында</p>

	жүгіреді. «Түн» дегенде ұйықтайды	алғырлыққа, қырағылыққа, татулыққа тәрбиелеу. Ептілік қасиеттерін арттыру. Денсаулықтарын шынықтыру.	жағына аңшы, келесі жақта қояндарға орын белгіленеді. Әрбір үйде 2-3 қоян болады. Белгі бойынша қояндар үйінен шығып, жайылымда қос аяқтап, секіріп жүреді	балаларды шеңбер бойына тұрғызады, әуен ойнап тұрады. Тәрбиеші тақияны алып балалардың артында жүреді. Әуен тоқтағанда екі баланың ортасына тастайды. Балалар орнынан тұрып, шеңбер бойымен бір-біріне қарама-қарсы жүгіреді. Тақияны кім алса, сол жеңімпаз.	орындыққа отырады. Қалған балалар бөлме ішінде ақырын жайлап басып, төмендегі өлең жолдарын қайталайды. Әне аюдың апаны, жайлап онда дәу аю. Жайлап басып барайы, санырау құлақ, бүлдіршін. Білдіртпей біз алайы. Ұйықтап жатқан аю, оятып біз алмайық. Соңғы өлең жолдарын айтқан кезде аю, оянып кетіп балалар ұстау үшін қуады
Балалардың үйге қайтуы	Балалардың сүйіктігі ойыншығы туралы әңгімелесу.	Топқа ойыншық алмасу сөресін жасауды ақылдасу	Табиғи материалдардан ойыншық жасауды ұсыну.	Үйде баламен доппен ойнауды ұсыну.	Апта бойғы жұмысты бойынша ақпарат беру

Бекітешің Ақуы

Тәрбиелеу - білім беру процесінің циклограммасы

№6

Білім беру ұйымы: «Қарауылкелді»бөбекжай –балабақшасы»

Топ: Ересек

Балалардың жасы : 4 жастағы балалар

Жоспардың құрылу кезеңі : 02.10-06.10 2023-2024 оқу жылы

Тәрбиеші: Калиева М

Күн тәртібі	Дүйсенбі 02.10.2023ж	Сейсенбі 03.10.2023ж	Сәрсенбі 04.10.2023ж	Бейсенбі 05.10.2023ж	Жұма 06.10.2023ж
Балаларды қабылдау	Балаларды көтеріңкі көңіл-күймен қарсы алу олар үшін жайлы жағдай жасау. Балалардың тәрбиешінің толық аты - жөнін атап сәлемдесуін бақылап үйрету.	Балаларды көтеріңкі көңіл-күймен қарсы алу олар үшін жайлы жағдай жасау.	Балаларды көтеріңкі көңіл-күймен қарсы алу олар үшін жайлы жағдай жасау. Балалардың тәрбиешінің толық аты - жөнін атап сәлемдесуін бақылап үйрету. Баладан қандай көңіл күймен келгенін сұрап, балабақшаға келе жатқанда табиғаттан қандай өзгерістер байқаны туралы жеке жеке сұрау	Балаларды көтеріңкі көңіл-күймен қарсы алу олар үшін жайлы жағдай жасау. Балалардың тәрбиешінің толық аты - жөнін атап сәлемдесуін бақылап үйрету. Баладан қандай көңіл күймен келгенін сұрап, балабақшаға келе жатқанда табиғаттан қандай өзгерістер байқаны туралы жеке жеке сұрау	Балаларды көтеріңкі көңіл-күймен қарсы алу олар үшін жайлы жағдай жасау. Балалардың тәрбиешінің толық аты - жөнін атап сәлемдесуін бақылап үйрету.
Ата-аналармен әңгімелесу, кеңес беру	Балаларды қабылдау үстінде ата-аналармен баланың мінезіндегі өзгерістер туралы, ауа райының	Балалардың көңіл-күйі, денсаулығы жайлы әңгімелесу.	Үйдегі өзіне-өзі қызмет ету дағдыларының қалай қалыптасып жатқанын сұрау	Балаларды қабылдау үстінде ата-аналармен баланың мінезіндегі өзгерістер туралы, ауа райының өзгеруіне байланысты киінуі туралы әңгімелесу.	Балабақшадан кейінгі баланың өзін-өзі қала ұстайтыны жайлы әңгімелесу

<p>Балалардың дербес әрекеті (баяу қимылды ойындар, үстел үсті ойындары, бейнелеу әрекеті, кітаптарқарау және тағы басқа әрекеттер)</p>	<p>Музыка тындау шаттану. Дид ойын: «Бұл не?» Танымдық дағдылар</p>	<p>Фотосуреттер қарастыру «Менің досым» Коммуникативтік дағдылар.</p>	<p>Дидактикалық ойын: Дәл сондай пішінді тап. Танымдық дағдылар</p>	<p>Саусақ ойыны «Сәбіз». Танымдық дағдылар</p>	<p>Үстел үсті ойыны – пазл: «досымның суреті» Құрастыру әрекеті</p>
<p>Танертеңгі жаттығу</p>	<p>Қазан айына арналған танертеңгі жаттығулар кешені (Жалпы дамытушы жаттығулар, қимыл белсенділігі, ойын әрекеті).</p>				
<p>Таңғы ас</p>	<p>Тамақ ішу мәдениетін, үстелде отыру, тамақтану, асхана құралдарын дұрыс ұстау мәдениетін қалыптастыру және сақтау. Балалардың назарын тағамға аудару, тамақтарын реттілігімен тауысып ішуге, нанның қиқымын жерге тастамауға үйрету (мәдени-гигиеналық дағдылар, өзіне-өзі қызмет ету, кезекшілердің еңбек әрекеті)</p>				
<p>Ұйымдастырылған іс-әрекетке дайындық</p>	<p>Дауысты, дауыссыз дыбыстарды дұрыс айту дағдыларын бекіту, үнді және ызың дыбыстарды анық айтуды үйрету. сөйлеуді дамыту</p>	<p>Тыңдалған шығарманың мазмұнын қайталап айтуға, қысқа өлеңдерді, санамақтарды жатқа айтуға, шығарма мазмұны мен сипатына сәйкес тақпақтарды, өлеңдерді жаттауда түрлі интонацияларды, үзілістерді, логикалық екпінді қолданып, оларды есте сақтауға, шығарма мазмұнын дұрыс қабылдауға,</p>	<p>Екі қатарда орналасқан заттар тобын салыстыруды үйрету, теңдік және теңсіздік туралы ұғымдарды қалыптастыру. Математика негіздері</p>	<p>Диалогтік сөйлеуді жетілдіру: әңгімеге қатысуға баулу, диалогке қатысушы үшін түсінікті сұрақтар қоюға және қойылған сұрақтарға дұрыс, толық жауап беруге баулу. сөйлеуді дамыту</p>	<p>Балаларды геометриялық фигураларды (дөңгелек, үшбұрыш төртбұрыш) және денелерді (шар) таныта атай білуге үйрету, геометриялық пішіндерді көру және сипап сезу арқылы зерттеуді дамыту. Математика негіздері</p>

		кейіпкерлеріне жанашырлық танытуға баулу. Көркем әдебиет			
Білім беру ұйымының кестесі бойынша ұйымдастырылған іс-әрекет	Дене шынықтыру Қолды алға, екі жаққа, жоғары көтеріп тұрған қалыпта алға еңкейіп қолдарын арқасына апару; саусақтарын бүгіп, қолдарын айналдыра қимылдауды орындау. Екі қол белде, кезекпен екі жаққа бұрылғанда екі қолды екі жаққа жайып жіберу. Екі қол белде оңға, солға иілу, еңкею, шалқаю; алға еңкею, қолдың ұшын аяқтың ұшына жеткізу. Бүгінгі күнімізді серуеннен бастап. Бакша ауласын аралап, күзгі табиғатты тамашалап бақылау. Ағаштардан түскен бұтақтар мен жапырақтар, дәндерді жинап топқа алып келуді жетілдіру. (қоршаған ортамен танысу)	Қазақ тілі Айналасындағы өзін қоршаған ортадан тыс заттар мен құбылыстар, оқиғалар туралы ақпараттарды алуға және оларды талқылауға мүмкіндік беру.	Музыка Музыка жетекшісінің жоспары бойынша	Дене шынықтыру Екі қол белде, екі қолды алдыңғы жақ пен екі тұсқа көтеріп, қатарынан (4-5 рет) жүрелеп отыру; Отырып аяқтың ұшын созу, табанды бүгу.	Дене шынықтыру Отырған және тізерлеп тұрған күйі допты өз айналасында домалату. Музыка Музыка жетекшісінің жоспары бойынша
		Балаларға түрлі жемістер мен көкөністер араластырылып салынған себетті көрсету себеттегі жемістермен көкөністерді бөліп екі ыдысқа салу және оларды сипаттауды дамыту. «Дәмін татып біл» ойынын ойнату	«Күз туралы ертегі» айтып. Балалардан күз туралы ертегі мазмұны бойынша сұрақтарға жауап беруді дамыту. (сөйлеуді дамыту) «Күз» тақпағын жаттату (Қабдікәрім Ыдырысов) Күзім-ау, күзім-ау	Күздегі құстар мен жануарлардың тіршілігімен таныстыру. Бакша ауласына құстарды бақылау, олар жайлы. Өздері не білетін айтқызу. Құстарға жем, су беру. (қоршаған ортамен таныстыру) Құстардың суретін пішіндерден құрап	Күзде жануарлар не істейді, адамдар не істейді сұрау. Тіршіліктеріндегі айырмашылықтарды айта білуін қалыптастыру. (сөйлеуді дамыту) Бакша күтушісінің пайдаланатын құралдарын таныстыру. (қорша

	Балалармен бірге жанырақтарды бояу(сурет салу) Жапырақтардан безендіру заттарын жасап, топты безендіру. (жапсыру)	(сөйлеуді дамыту) Балаларға таңдау еркіндігін беру. Қалаған орталықтарына барып. Қалаған жеміс, көкөніс суретін салуға және мүсіндеуге үйрету (сурет салу, мүсіндеу)	Мінезін бұзық ау, Жаңбырын сікіреп, Келгенің қызық-ау. (көркем әдебиет) Күзгі жаңбыр суретін салуға ынтасын дайындау. Күзгі жемістерді салатын табақты мүсіндеуді үйрету(сурет салу, мүсіндеу)	жапсыру (жапсыру) Құрастыру материалдарынан өкестарға үйшік жасау. (құрастыру)	ортамен таныстыру Балалардың қалауы бойынша кітап көруге бақша күтушісінің құрал саймандарын мүсіндеп жасауға үйрету (мүсіндеу)
Серуенге дайындық	Киіну: Серуенге шығу, балаларды біртіндеп киіндіру, киімдерінің дұрыс киілуін қадағалау, қатармен жүруге дағдыландыру.				
Серуен	Картотека №10	Картотека №11	Картотека №12	Картотека №13	Картотека №14
Серуеннен оралу	Киіну: Серуенге шығу, балаларды біртіндеп киіндіру, киімдерінің дұрыс киілуін қадағалау, қатармен жүруге дағдыландыру.				
Түскі ас	Балалардың назарын тағамға аудару, тамақтарын реттілігімен тауысып ішуге, нанның қиқымын жерге тастамауға үйрету. (мәдени-гигиеналық дағдылар, өзіне-өзі қызмет ету, кезекшілердің еңбек әрекеті)				
Күндізгі ұйқы	Киім түймелерін, сырмаларын өздігінше ағытуды қалыптастыру. Киімдерін ұқыпты орындыққа іліп (немесе арнайы сөреге) қоюды үйрету. Өз төсек орнын тауып жатуды үйрету. (өзіне-өзі қызмет ету дағдылары, ірі және ұсақ моториканы дамыту) Балалардың тыныш ұйықтауы үшін жайы баяу музыка тындау. (Музыка)				
Біртіндеп ұйқыдан ояту, сауықтыру шаралары	Сабынмен қолдарын сабындап, киімдерін суламай жуыну. Өзінің жеке сүлгісін тани білуді үйрету. Сүлгіні дұрыс қолдануды дамыту, орнына іліп қоюын қалыптастыру. Тамақтану кезінде орындықта тік отыру. Астың дәмді болуын тілмен тастау. Тамақты дұрыс ішу. Қасықты дұрыс ұстау, майлықты қолдану, нан қиқымын пашпай, сорпамен сусынын төкпей ішуді үйрету. (мәдени-гигиеналық дағдылар, өзіне-өзі қызмет ету, еңбек әрекеті)				
Бесін ас	Балалардың назарын тағамға аудару, тамақтарын реттілігімен тауысып ішуге, нанның қиқымын жерге тастамауға үйрету. (мәдени-гигиеналық дағдылар, өзіне-өзі қызмет ету, кезекшілердің еңбек әрекеті)				

<p>Балалардың дербес әрекеті (баяу кимылды ойындар, үстел үсті ойындары, бейнелеу әрекеті, кітаптар қарау және тағы басқа әрекеттер)</p>	<p>Кітаптардан күзгі табиғат туралы суреттер қарап, ертегі тыңдауды дамыту (сөйлеуді дамыту) Жапырақтарды салыстыру сол жақтан оң жаққа қарай орналастыру (Математика негіздері)</p>	<p>Геометриялық пішіндерді тану және атау дағдыларын пысықтау. Жемістер мен көкөністердің суретіне геометриялық пішіндерді беттестіріп қойып, қай пішінге ұқсайтынын анықтауды жетілдіру. (Математика негіздері) Құрастыру материалдарынан жемістер мен көкөністерді салатын қораптарды жасау. (Құрастыру)</p>	<p>Вариативтік бөлік «Бәрін білгім келеді» Тақырыбы: «Баланың айналасы» Мақсаты: балаларға ертегіні оқып, мазмұнын түсіндіру. Жақсылық пен жамандықты ажырата білуге үйрету. Берілген рольді қызығушылықпен орындау қабілеттерін жетілдіру.</p>	<p>Қыстайтын және жылы жаққа ұшып кететін құстар туралы мультфильм қарау. Неге олар ұшып кетеді деген сұраққа балалардың пікірін тыңдау. (сөйлеуді дамыту) Геометриялық пішіндерді тану және атау, жапсырған құстарын қандай пішіндерден құрады айтып беруді меңгерту (математика негіздері)</p>	<p>Ағаштарды қандай геометриялық пішіндерден жасауға болады ойларын айтуды үйрету. (математика негіздері) Еркін ойын. Балалардың қалауы бойынша апта бойы жасаған жұмыстарын қайталау. (Сурет салу мүсіндеу, жапсыру)</p>
<p>Балалармен жеке жұмыс</p>	<p>Нұрیمانға тең және тең емес заттар тобын салыстырып ажыратуға машықтандыру.</p>	<p>Ханға бір-бірімен, ересектермен сөйлесуді үйрету.</p>	<p>Жанеркемге өсімдіктерді және жануарларды мүсіндеуді машықтандыру.</p>	<p>Рахманға тұратын қаласы мен ауылы туралы айтуға үйрету.</p>	<p>Абдуллаға тірі және өлі табиғат заттары мен құбылыстарына қызығушылығын үйрету.</p>
<p>Серуенге дайындық</p>	<p>Киіну: Серуенге шығу, балаларды біртіндеп киіндіру, киімдерінің дұрыс киілуін қадағалау, қатармен жүруге дағдыландыру.</p>				
<p>Серуен</p>	<p>Қ/о «Кім жылдам?»</p>	<p>Қ/о «Тырналар»</p>	<p>Қ/о «Поезд»</p>	<p>Қ/о «Кім жылдам?»</p>	<p>Қ/о «Тырналар»</p>
<p>Серуеннен оралу</p>	<p>Топқа оралу кезінде жылдам қатарға тұруды дағдыландыру. Асықпай бір-бірін итермей жүруді үйрету. Топта киетін киімдерін өз бетінше ауыстырып, киюін қалыптастыру. Жұмбақтар шешу, өлеңдер, әндер жаңылтпаштар, санамақтар және т.б. жаттау (коркем әрекет, дербес ойын әрекеті).</p>				
<p>Балалардың дербес әрекеті</p>	<p>Ойын: "Біз естияр баламыз" Допты қағып ала</p>	<p>Сюжетті-рольдік ойын «Қуыршақты тамақтандыр»;</p>	<p>Топтағы ойыншықтарды санау, биік аласа өлшемі</p>	<p>Ойын «Кімнің заттары?» (жақын адамдарының заттарын анықтай алады);</p>	<p>Саусақ ойыны: «Кім келді?»</p>

	отырып, өз бойындағы ерекшелікті айтып, қасындағы досына допты береді		бойынша топтастыру, салыстыру Сәрелерге кеңістікті бағдарлай отырып жайғастыру	Суретті кітапшаларды бояу, пазлдар, мозаика және т.б	
Балалардың үйге қайтуы	Ата-аналарға кеңес үйде ойын бұрышын ұйымдастыру.	Психолог кеңесі. (Жеке балаларға)	Балалар отбасында өздері не істей алатындары туралы әңгімелесу.	Кеңес: Бала өміріндегі ойыншықтың маңызы.	Сәтті демалыс ұйымдастыру.

Тәрбиелеу - білім беру процесінің циклограммасы

Білім беру ұйымы: «Қарауылкелді»бөбекжай –балабақшасы»

Топ: Ересек

Балалардың жасы : 4 жастағы балалар

Жоспардың құрылу кезеңі : 09.10-13.10 2023-2024 оқу жылы

Тәрбиеші: Жубашева Э

Күн тәртібі	Дүйсенбі 09.10.2023ж	Сейсенбі 10.10.2023ж	Сәрсенбі 11.10.2023ж	Бейсенбі 12.10.2023ж	Жұма 13.10.2023ж
Балаларды қабылдау	Балаларды көтеріңкі көңіл күймен қарсы алу	Достарым әнімен қарсы алу	Қызыл жүрекпемен көңілді тілек айтып қарсы алу	Үш түрлі смайликпен қарсы алу	Қонжықтың таңғы тілегімен қарсы алу
Ата-аналармен әңгімелесу, кеңес беру	Балалардың көңіл-күйі, денсаулығы жайлы әңгімелесу.	Үйдегі өзіне-өзі қызмет ету дағдыларының қалай қалыптасып жатқанын сұрау	Баланың үйдегі ойыншықтарға деген қызығушылығы жайлы сұрау	Балабақшадан кейінгі баланың өзін-өзі қалай ұстайтыны жайлы әңгімелесу	Демалыс күндердегі баланың күн тәртібі жайлы әңгімелесу
Балалардың дербес әрекеті (баяу қимылды ойындар, үстел үсті ойындары, бейнелеу әрекеті, кітаптарқарау және тағы басқа әрекеттер)	Дид ойын: «Қимылын көрсет» Физикалық қасиеттерді дамыту	Дидактикалық ойын: «Не артық?» Коммуникативтік дағдылар	Дтд ойын: «Айырмашылығын тап» Танымдық дағдылар	Дид ойын: «Түрлі-түсті заттар» Танымдық дағдылар	Еркін ойын
Таңертеңгі жаттығу	Қазан айына арналған таңертеңгі жаттығулар кешені (Жалпы дамытушы жаттығулар, қимыл белсенділігі, ойын әрекеті).				
Таңғы ас	Тамақ ішу мәдениетін, үстелде отыру, тамақтану, асхана құралдарын дұрыс ұстау мәдениетін қалыптастыру және сақтау. Балалардың назарын тағамға аудару, тамақтарын реттілігімен тауысып ішуге, нанның кикымын жерге тастамауға үйрету. (мәдени-гигиеналық дағдылар, өзіне-өзі қызмет ету, кезекшілердің еңбек әрекеті)				

<p>Ұйымдастырылған іс-әрекетке дайындық</p>	<p>Кеңістік бағыттарын өзіне қатысты анықтауды, берілген бағытта қозғалу (алға-артқа, оңға-солға, жоғары-төмен), заттарды оң қолмен солдан оңға қарай орналастыруды, заттардың өзіне қатысты орналасуын сөздермен белгілеуді дамыту (менің алдымда үстел, сол жағымда орындық тұр). Математика негіздері</p>	<p>Құрастыруға қолданған құрылыс бөлшектерін ажырату (текше, пластина, кірпіш, блок) және атау дағдасын дамыту. Ұқыптылыққа тәрбиелеу. Қауіпсіздік ережелерін сақтауды пысықтау. Құрастыру</p>	<p>Адамдарға еңбектері үшін алғыс айтуға және еңбектің нәтижесіне құрмет көрсете білуге тәрбиелеу. Қоршаған ортамен таныстыру</p>	<p>Қағаздан құрастыру: Қағаздан құрастыруға үйрету: қағаздың парағын ортасынан бүктеп, шиыршықтап, орамдарға айналдыра білу Құрастыру</p>	<p>Берілген тапсырмаға жауапкершілікпен қарауды қалыптастыру: бастаған істі аяғына дейін жеткізе білу, оң жақсы орындау. Ауыл шаруашылығы қызметкерлерінің еңбегі, (қаламен ауылдың байланысы, диқанның еңбегі туралы білімді қалыптастыру. Нанға және азық-түлік өнімдеріне ұқыпты қарауға тәрбиелеу. Қоршаған ортамен таныстыру</p>
<p>Білім беру ұйымының кестесі бойынша ұйымдастырылған іс-әрекет</p>	<p>Дене шынықтыру аяқтың сыртқы қырымен жүру; тізені жоғары көтеріп жүргізу; 10 метрге дейінгі қашықтықта заттардың арасымен тура бағыт бойынша, көлбеу тактай бойымен төрттағандап еңбектеу; 2-3 метр қашықтыққа алға ұмтылып қос аяқпен</p>	<p>Қазақ тілі Артикуляциялық және дауыс аппаратын, сөйлеуде тыныс алуды, фонематикалық естуді, анық және қалыпты қарқынмен сөйлей білуді дамыту. Қазақ тіліне тән ө, к, ү.</p>	<p>Музыка Музыка жетекшісінің жоспары бойынша</p>	<p>Дене шынықтыру Таныс, бұрын үйренген жаттығуларды және кимылдарды музыкамен сүйемелдеу арқылы орындау</p>	<p>Дене шынықтыру Қимылды ойындарға қызығушылықты дамыту. Таныс ойындарды ұйымдастыруда бастамашылдық, дербестік танытуға баулу. Ойындарда физикалық қасиеттер (жылдамдық, күш, шыдамдылық, икемділік, ептілік)</p>

<p>секіру; заттардың арасымен кұрсауларды бір-біріне домалату; арқанның бойымен тепе- теңдікті сақтап жүру; бір-бірінің жанына сапқа тұру.</p>	<p>Ұ, і, ғ дыбыстарын жеке, сөз ішінде анық айтуға баулу</p>			<p>дамыту. Музыка Музыка жетекшісінің жоспары бойынша</p>
<p>Балалардан үйдегі және көшедегі қауіпсіздік туралы не білетіндерін сұрау, қауіпсіздік ережелерімен таныстыру Қоршаған ортамен танысу «Бағдаршам» өлеңі Әдібай Табылдиев Мақсаты: Ересектердің сөзін тыңдайды және өлеңді түсінеді. Сөйлеуді дамыту «Бағдаршам» ойыны Мақсаты: Сызықтарды, дақтарды, бояуларды ретімен қолдана біледі Сурет салу Әр түрлі түстегі, пішіндегі бөлшектерді сәйкестендіріп бағдаршам құрастырады. Құрастыру</p>	<p>Машина» өлеңі Ә. Табылдиевтың Мақсаты: Қысқа өлеңді саналы эмоционалды түрде жатқа айтады. Көркем әдебиет «Бағдаршам» ойыны Мақсаты: Заттарды бір қатарға, реті бойынша бір бағытта солдан, оңға қарай орналастырады. Математика негіздері «Бағдаршам» Мақсаты: Желімді қылқаламға жағып пішіндерді</p>	<p>Ойын: «Айсұлу адасып кетті» (тілдің дыбысталу мәдениеті) Мақсаты: Тілдік қарым - қатынас мәдениетін дұрыс қолданады. Сөйлеуді дамыту «Қала жолдары» ойыны Мақсаты: Түзу, көлденен, тік, толқын тәрізді сызықтарды жүргізеді. Сурет салу «Ауладағы қауіпсіздік» Мақсаты: Табиғатта өзін ұстай білу ережелерімен таныстыру</p>	<p>Әр көліктерді түстеріне қарай жинақтап орналастыру Математика негіздері Жол белгілерімен, жол қиылысындағы жолдар туралы әңгімелесу Қоршаған ортамен танысу Бағдаршам көздерін ретімен орналастыру ойыны, Сөйлеуді дамыту Ұзын және қысқа жолдарды ажырату Математика негіздері Иә немесе жоқ ойыны (Балалар жауап береді) А) Балалар көлік жүретін жолда доп ойнай ала ма? Ә) Қызыл шам жолдан өтуге мүмкіндік бере ме? С) Жолды зебрамен кесіп өте аламыз ба? D) Жолдан кара мысық жүгіріп өтсе, оның артынан тас лақтыра аласың ба?</p>	<p>Сұрақтар ілмегі Жүргіншілер қай жолмен жүру керек? - Жиек жолмен жүреміз. - Жиек жол болмағанда ше? - Жер асты жолымен - Жолдың қай жағым жүру керек? Оң қол жақпен жүреміз. - Қоғамдық көліктер қай жерден отырамы - Аялдамадан отырамыз. Қоршаған ортамен таныстыру Ойын: «Белгілерді жинап, ата» (паздар балалар жол белгілерінің қиылған кескіндерін бүктеп, атайды Құрастыру</p>

		жабыстырады Жансыру	Қоршаған ортамен таныстыру	д) Жолды кесіп өткенде жан-жағына қарау керек пе? Е) Біз көліктермен велосипедпен жүреміз бе? Көркем әдебиет	
Серуенге дайындық	Киіну: Серуенге шығу, балаларды біртіндеп киіндіру, киімдерінің дұрыс киілуін қадағалау, қатармен жүруге дағдыландыру.				
Серуен	Картотека 16	Картотека 17	Картотека 18	Картотека 19	Картотека 20
Серуеннен оралу	Киіну: Серуенге шығу, балаларды біртіндеп киіндіру, киімдерінің дұрыс киілуін қадағалау, қатармен жүруге дағдыландыру.				
Түскі ас	Балалардың назарын тағамға аудару, тамақтарын реттілігімен тауысып ішуге, нанның қикымын жерге тастамауға үйрету. (мәдени-гигиеналық дағдылар, өзіне-өзі қызмет ету, кезекшілердің еңбек әрекеті)				
Күндізгі ұйқы	Киім түймелерін, сырмаларын өздігінше ағытуды қалыптастыру. Киімдерін ұқыпты орындыққа іліп (немесе арнайы сөреге) қоюды үйрету. Өз төсек орнын тауып жатуды үйрету. (өзіне-өзі қызмет ету дағдылары, ірі және ұсақ моториканы дамыту) Балалардың тыныш ұйықтауы үшін жайы баяу музыка тындау. (Музыка)				
Біртіндеп ұйқыдан ояту, сауықтыру шаралары	Сабынмен қолдарын сабындап, киімдерін суламай жуыну. Өзінің жеке сүлгісін тани білуді үйрету. Сүлгіні дұрыс қолдануды дамыту, орнына іліп қоюын қалыптастыру. Тамақтану кезінде орындықта тік отыру. Астың дәмді болуын тілеу. Тамақты дұрыс ішу. Қасықты дұрыс ұстау, майлықты қолдану, нан қикымын шашпай, сорпамен сусынын төкпей ішуді үйрету. (мәдени-гигиеналық дағдылар, өзіне-өзі қызмет ету, еңбек әрекеті)				
Бесін ас	Балалардың назарын тағамға аудару, тамақтарын реттілігімен тауысып ішуге, нанның қикымын жерге тастамауға үйрету. (мәдени-гигиеналық дағдылар, өзіне-өзі қызмет ету, кезекшілердің еңбек әрекеті)				
Балалардың дербес әрекеті (баяу қимылды ойындар, үстел үсті ойындары, бейнелеу әрекеті, кітаптарқарау және тағы басқа әрекеттер)	«Жол белгілері» ойыны Максаты: Геометриялық пішіндерді таниды және атайды. Дөңгелек, шаршы, үшбұрыш. Математика негіздері Қауіпсіздік ережелері туралы видеоролик көрсету	«Көлік байланыс құралдары» Максаты: Көлік құралдарын атайды. Бақшаға қандай көшемен келетінін айтады. Қоршаға	Вариативтік бөлік «Бәрін білгім келеді» Тақырыбы: «Екі лақ» Максаты: балаларды ертегі арқылы батылдыққа,	«Жолдағы жағдайлар» ойыны (балалар мен ата-аналар слайдтағы жағдаяттарды қарастырып, жол ережесін бұзу бар ма, жоқ па деп жауап береді). Сөйлеуді дамыту	Ойын: «Фигуралық көлік жүргізу» (Балалар скутерде кегльді құлатпай айналып өтуі керек) Дене шынықтыру «МҮМКІН – МҮМК ЕМЕС» ОЙЫНЫ Қол соғуға болады, н

		н ортамен таныстыру	тапқырлықка, адамгершілікке тәрбиелеу. Ертегіні сахналай білуге үйрету.		соғуға болмайды. - жол бойында ойнау (аялдама) - қызыл бағдаршамда жолды кесіп өту (кет) - жасыл шамда жолды кесіп өту (шапалақта) - жолда доп ойнау (тоқырау) - көліктер өтетін жер велосипедпен жүру (тоқырау) - автобуста отырып сөйлесу және қатты күлу (стоп) - жол ережесін сақтау (қол шапалақтау)
Балалармен жеке жұмыс	.Нұриманға денені жалпы дамытушы жаттығуларды орындағанда қажетті бастапқы қалыпты қабылдауға, жаттығулардың орындалу ретін сақтауға үйрету.	Рахманға спорттық ойындар мен жаттығулардың бастапқы техникасын игерту.	Расинаға педагогтын көрсетуімен ертегілік жаттығудың кешендерін орындап үйрету	Жанеркемге денені жалпы дамытушы жаттығуларды орындағанда қажетті бастапқы қалыпты қабылдауға, жаттығулардың орындалу ретін сақтай біледі.	Асылымға сөйлеу мәнерінің тәсілдерін(сөйлеу қарқынын, интонациясын) сақтауға үйрету
Серуенге дайындық	Киіну: Серуенге шығу, балаларды біртіндеп киіндіру, киімдерінің дұрыс киілуін қадағалау, қатармен жүруге дағдыландыру.				
Серуен	Қ/о «Сұр қоян».	Қ/о «Соқыр теке»	Қ/о «Аттамақ»	Қ/о «Орамал тастау»	Қ/о «Сымсыз телефон»
Серуеннен оралу	Топқа оралу кезінде жылдам қатарға тұруды дағдыландыру. Асықпай бір-бірін итермей жүруді үйрету. Топта киетін аяқ киімдерін өз бетінше ауыстырып, киюін қалыптастыру. Жұмбақтар шешу, өлеңдер, әндер жаңылтпаштар, санамақтар және т.б. жаттау (көркем әрекет, дербес ойын әрекеті).				

<p>Балалардың дербес әрекеті</p>	<p>Ойын жаттығу: "Дұрыс-бұрыс" Балалр жаттығуды дұрыс жасап, бұрыс жасаған жерін өздері түзей алады</p>	<p>Ойын: «Телефон» Балалар өз бетінше сөйлеу мәнері мен мәнерлеп айту іскерлігін қалыптастырады. Жай және күрделі сөйлемдерді қолданады</p>	<p>«Есті балаға-ескі сөз» Тыйымдар мен ырымдар.</p>	<p>Үстел үсті театры: «Алдар көсе» ертегісі қайталау</p>	<p>«Ақ серек,көк серек» жүру, жүгіру кимылдарын орындайды. Белгі бойынша қозғалыста жасайды.</p>
<p>Балалардың үйге қайтуы</p>	<p>Күзгі табиғат туралы баласымен әңгіме жүргізуді ұсыну</p>	<p>Табиғи материалдарды жинауға көмектесу.</p>	<p>Сурет салу, кітап қарауды ұсыну.</p>	<p>Құстарға үйшік жасауды ұсыну</p>	<p>Балалармен апта бойы жасаған жұмыстарда алған әсерлерін сұрау</p>

Бекітешің Ақушев

Тәрбиелеу - білім беру процесінің циклограммасы №8

Білім беру ұйымы: «Қарауылкелді»бөбекжай –балабақшасы»

Топ: Ересек

Балалардың жасы : 4 жастағы балалар

Жоспардың құрылу кезеңі : 16.10-20.10 2023-2024 оқу жылы

Тәрбиеші: Калиева М

Күн тәртібі	Дүйсенбі 16.10.2023ж	Сейсенбі 17.10.2023ж	Сәрсенбі 18.10.2023ж	Бейсенбі 19.10.2023ж	Жұма 20.10.2023ж
Балаларды қабылдау	Балаларды көтеріңкі көңіл күймен қарсы алу	Бір-бірімізге қол беріп Айтамыз жақсы сөз жөн көріп Қалмаймыз тек іркіле Сыйлаймыз жыл күлкі	Қызыл жүрекшемен көңілді тілек айтып қарсы алу	Үш түрлі смайликпен қарсы алу	Қонжықтың таңғы тілегімен қарсы алу
Ата-аналармен әңгімелесу, кеңес беру	Балалардың көңіл-күйі, денсаулығы жайлы әңгімелесу.	Үйдегі өзіне-өзі қызмет ету дағдыларының қалай қалыптасып жатқанын сұрау	Баланың үйдегі ойыншықтарға деген қызығушылығы жайлы сұрау	Балабақшадан кейінгі баланың өзін-өзі қалай ұстайтыны жайлы әңгімелесу	Демалыс күндердегі баланың күн тәртібі жайлы әңгімелесу
Балалардың дербес әрекеті(баяу қимылды ойындар, үстел үсті ойындары, бейнелеу әрекеті, кітаптарқарау және тағы басқа әрекеттер)	Жатқа білер дос атын, Дос бар бізді тосатын. Балабақша біздің үй. Басымызды қосатын	Дидактикалық ойын «Не артық?» Танымдық дағдылар	Дидактикалық ойын «Бағдаршам не дейді?» Коммуникативтік дағдылар	Саусақпен ойнаймыз:«Қоян інде» Ақ қоян-ау,ақ қоян, Үркек қоян,сак қоян, Дыбыс шықса кашасың. Коммуникативтік дағдылар	Дидактикалық ойын «Қауіпті заттар» Әлеуметтік дағдылар

танертенгі жаттығу	Қазан айына арналған танертенгі жаттығулар кешені (Жалпы дамытушы жаттығулар, қимыл белсенділігі, ойын әрекеті).				
Таңғы ас	Тамақ ішу мәдениетін, үстелде отыру, тамақтану, асхана құралдарын дұрыс ұстау мәдениетін қалыптастыру және сақтау. Балалардың назарын тағамға аудару, тамақтарын реттілігімен тауысып ішуге, нанның қиқымын жерге тастамауға үйрету. (мәдени-гигиеналық дағдылар, өзіне-өзі қызмет ету, кезекшілердің еңбек әрекеті)				
Ұйымдастырылған іс-әрекетке дайындық	Адамгершілік және патриоттық тәрбие. бірге, келісіп ойнауға, құрдастарының өтініші бойынша ойыншықтарымен бөлісуге, айналасында болып жатқан жағдайларды ой елегінен өткізіп, өзінің әділ пікірін білдіруге баулу.	Өз өмірінің қауіпсіздігінің қарапайым дағдыларын қалыптастыру: ойын, ойын жабдықтарын пайдалану, бейтаныс адамдармен қарым-қатынас жасау.	Қарапайым себеп-салдарлық байланыстарды бақылау және анықтау (жел соғып, жапырақтар түсті, күннің суықтығы), ойын, еңбек, эксперимент барысында құм, су, мұз, тас, саздың қасиеттерін анықтауды үйрету.	Өсімдіктердің жіктелуі туралы түсініктерді кеңейту: жемістер, көгөністер, жидектер (орман, бақша), гүлдер (бөлме, бақша, шабындық), бұталар және ағаштар (бақша, орман).	Қоршаған ортада және табиғатта қарапайым тәртіп ережелерін сақтауды, қарапайым экологиялық білімдерін қалыптастыру және жануарлар мен өсімдіктерге күтім жасауға (өсімдіктерді қорғау, қыстап қалған құстарға жем беру) баулу.
Білім беру ұйымының кестесі бойынша ұйымдастырылған іс-әрекет	Дене шынықтыру Қолды алға, екі жаққа, жоғары көтеріп тұрған қалыпта алға еңкейіп колдарын арқасына апару; саусақтарын бүгіп, колдарын айналдыра қимылдауды орындау. Екі кол белде, кезекпен екі жаққа бұрылғанда екі колды екі жаққа жайып жіберу. Екі кол белде оңға, солға иілу, еңкею, шалқаю; алға еңкею,	Қазақ тілі Қоршаған ортадағы заттар мен өсімдіктердің, жануарлардың, құстардың, табиғат құбылыстарының, тұрмыстық заттардың атауларын білдіретін сөздерді түсіну және атау дағдыларын қалыптастыру.	Музыка Музыка жетекшісінің жоспары бойынша	Дене шынықтыру Екі кол белде, екі қолды алдыңғы жақ пен екі тұсқа көтеріп, қатарынан (4-5 рет) жүрелеп отыру; Отырып аяқтың ұшын созу, табанды бұғу.	Дене шынықтыру Отырған және тізерленіп тұрған күйі допты өз айналасында домалату. Музыка Музыка жетекшісінің жоспары бойынша

<p>қолдың ұшын аяқтың ұшына жеткізу.</p> <p>Бейнежазба көру Орман дегеніміз не? «орманда кімдер мекендейді?» сұрағына балалардың жауап беруін жетілдіру. Ересектердің сөзін тыңдау және түсіну</p> <p>(сөйлеуді дамыту)</p> <p>салынған жануарларды түстерін дұрыс тандап бояу. (Сурет салу)</p> <p>Құрылыс заттарынан жануарларға үйшік құрастыру (Құрастыру)</p> <p>Сергіту сәті «Ұзан құлақ сұр қоян.»</p>	<p>Суреттерді, заттарды қарастыруда, тірі және өлі табиғат нысандарын бақылау кезінде байланыстырып сөйлеу;</p> <p>Орманда қандай құстар мекендейді? Кітаптар арқылы тану, атау. Олардың ерекеше белгілерін есте сақтау.</p> <p>Такпак жаттау.</p> <p>Тоқылдақтар тоқылдап Ешбір тыным көрмейді</p> <p>Ағашты қанша тессе де,</p> <p>Жұмысы бір өнбейді. (сөйлеуді дамыту және көркем әдебиет)</p>	<p>Балаларға жапырақтар салынған себетті көрсету. Бұл жапырақтар орман ағаштарынан түскен жапырақтар. Мен сендер үшін жинап алып келдім. Мына суреттерге қараңдар. Бұл суретте шырша, қайың, үйеңкі ағаштары бейнеленген. Жапырақтарына назар аударып, сәйкесінше қойыңдар. Атауларын атап, қандай белгілері бар әңгімелейік.</p> <p>Тербеледі ағаштар, Алдымен жел еседі. Кіп-кішкентай балалар, Үп-үлкен боп өседі. Такпак жаттау. (сөйлеуді дамыту және көркем әдебиет)</p> <p>Фланелеграф тақтасында ағаштарды жапсыруарқылы орман жасау.</p>	<p>Саңырауқұлақпен жидектер атауларын атауда дыбыстарды дұрыс айтып, байланыстыра сөйлеуін үйрету.</p> <p>Такпак жаттау Қорбаңдаған аюдың Құлпынайы көп екен. Теріп - теріп аламыз, Қалтамызға саламыз. (сөйлеуді дамыту және көркем әдебиет)</p> <p>Жидектердің суретін тандауы бойынша салу (Сурет салу)</p>	<p>Тапсырмалары бар қораптарды көрсету. Ойнап көреміз бе? деп «артығын тап» айдарында тапсырмаларды орындату. Жануарлар ағаштар, құстар және саңырауқұлақ пен жидектер суреттері арқылы жеке жұмыстар. (математика негіздері)</p> <p>дәстүрден тыс сурет салу (саусақтарымен және алақандарымен түрлі- түсті бояулармен) дағдыларын қалыптастыру. Еркін тақырыпта шығармашылық жұмыс (Сурет салу)</p>
---	---	--	--	---

			(Жапсыру)		
Серуенге дайындық	Киіну: Серуенге шығу, балаларды біртіндеп киіндіру, киімдерінің дұрыс киілуін қадағалау, қатармен жүруге дағдыландыру.				
Серуен	Картотека №15	Картотека №16	Картотека №17	Картотека №18	Картотека №19
Серуеннен оралу	Киіну: Серуенге шығу, балаларды біртіндеп киіндіру, киімдерінің дұрыс киілуін қадағалау, қатармен жүруге дағдыландыру.				
Түскі ас	Балалардың назарын тағамға аудару, тамақтарын реттілігімен тауысып ішуге, нанның қиқымын жерге тастамауға үйрету. (мәдени-гигиеналық дағдылар, өзіне-өзі қызмет ету, кезекшілердің еңбек әрекеті)				
Күндізгі ұйқы	Киім түймелерін, сырмаларын өздігінше ағытуды қалыптастыру. Киімдерін ұқыпты орындыққа іліп (немесе арнайы сөреге) қоюды үйрету. Өз төсек орнын тауып жатуды үйрету. (өзіне-өзі қызмет ету дағдылары, ірі және ұсақ моториканы дамыту) Балалардың тыныш ұйықтауы үшін жайы баяу музыка тыңдау. (Музыка)				
Біртіндеп ұйқыдан аяқтау, сауықтыру шаралары	Сабынмен қолдарын сабындап, киімдерін суламай жуыну. Өзінің жеке сүлгісін тани білуді үйрету. Сүлгіні дұрыс қолдануды дамыту, орнына іліп қоюын қалыптастыру. Тамақтану кезінде орындықта тік отыру. Астың дәмді болуын тілеу. Тамақты дұрыс ішу. Қасықты дұрыс ұстау, майлықты қолдану, нан қиқымын шашпай, сорпамен сусынын төкпей ішуді үйрету. (мәдени-гигиеналық дағдылар, өзіне-өзі қызмет ету, еңбек әрекеті)				
Бесін ас	Балалардың назарын тағамға аудару, тамақтарын реттілігімен тауысып ішуге, нанның қиқымын жерге тастамауға үйрету. (мәдени-гигиеналық дағдылар, өзіне-өзі қызмет ету, кезекшілердің еңбек әрекеті)				
Балалардың дербес әрекеті (баяу қимылды ойындар, үстел үсті ойындары, бейнелеу әрекеті, кітаптар қарау және тағы басқа)	Жапырақтардан, гүлдерден дестелер жасап, аналарына сыйлауға дайындау. Кітаптар қарау, балалардың еркін іс әрекеті (мүсіндеу, сөйлеуді дамыту)	Балаларға ұннан тұзды қамыр жасауды үйрету. Әр балаға әр түрлі түсті бояу қосып, қамырдың түсін өзгертіп қамыр жасату. Жасалған қамырдан нан, бауырсақ, торт т.б балалардың қалауы бойынша мүсіндер жасату. (мүсіндеу)	Вариативтік бөлік «Бәрін білгім келеді» Тақырыбы: «Қуыршақтар» Мақсаты: балалармен өздерінің ойыншықтары, қуыршақтары туралы әңгімелесе отырып, балаларды әдептілікке, тазалыққа үйрету.	Жануарлардың күзгі тіршілігіне қандай жағдайлар жасау керектігі туралы әңгімелесу. (қоршаған ортамен танысу) Құмнан қоралар жасау. (құрастыру) Ойындар ойнату.	Ағаштар мен гүлдерді геометриялық пәшәндерді қолданумен жол табу. Роботтар арқылы кеңістікті бағдарлау. (математика негіздері)

Әрекеттер)					
Балалармен жеке жұмыс	Абдуллаға көлік құралдарын үйрету; - табиғат бұрышының тіршілік иелеріне қамқорлық танытып үйрету	Айшаға мемлекеттік әнұранды жатқа айтқызып және оны кеудесінің сол жағына қолын қойып айтып үйрету	Нұрیمانға тең және тең емес заттар тобын салыстырып ажыратуға машықтандыру.	Әділге табиғаттағы өзін-өзі ұстау қарапайым ережесіне үйрету	Расина көлік құралдарын атайды - табиғат бұрышының тіршілік иелеріне қамқорлық танытады және атайды
Серуен	Қимылдық ойын: «Тымпи-тымпи». Ойын барысы: Тымпи-тымпи ойынын бастаушы дөңгеленіп отырған ортасына шығып: «Тымтырыс, тымпи-тымпи», - дейді. Осы сәтте қалған адамдар үндемеуге тиіс. Ортаға шыққан адам әр түрлі әзіл, сықақ, қызықты әңгімелер айтып отырғандарды күлдіруге тырысады. Белгілі уақытқа дейін өзінің осындай «өнерімен» ешкімді күлдірте алмаса, жеке адамның жанына барып, соны күлдіруге күш салады. Әзіл-сықақтары әлсіз, әсерсіз болса, аузы-мұрнын қисайтып, түрлі қолайсыз қимылдар жасап күлдіруге әрекет етеді.	Қимылдық ойын: «Көрші». Ойын барысы: Балалар екі-екіден қол ұстасып, бірінің артына бірі тұрады. Олардың алдынан 3-8 метр жерден сызық жүргізіледі. Ол сызықтың бойында торуылшы бір бала тұрады. Тәрбиешінің белгісімен ең артында тұрған бала, балалар тобының екі жағымен жүтірген бойы сызықтан өтіп қайтадан қол ұстасуы керек. Егер ұстап алса, қолынан жетектеп әкеліп, топтың алдына келіп тұрады. Ал қалған біреуі торуылшы болып, сызықтың	Қимылдық ойын: «Итеріспек» Ойын барысы: Ойын коғалда өткізіледі, үлкен шеңбер сызылады, ортаға екі ойыншы шығады. Егер бір аяқпен секіріп жүріп, екі баланың біреуі екінші аяғын жерге тигізбестен қарсыласын шеңберден итеріп шығарса жеңгені. Аяғын жерге тигізіп алса, жеңілгені. Ойын жалғаса береді.	Қимылдық ойын: «Қаздар мен бақташы». Ойын барысы: Ойыншылардың ішінен қасқыр мен бақташы таңдап алады. Басқа балалар болады. Ортадан бір сызық созылады. Ол қаздардың үйі болады. Бақташы қаздарды жайып шығады. Олар далада жайылып жүреді. Бақташы: Қаздар, қаздар!? Қаздар: га, га, га Бақташы: тамақ жейсіңдер ме? Қаздар: иә, иә, иә. Бақташы: Ендеше ұшыңдар. Қаздар: жоқ, аш қасқыр бар Жібермейді ол жолда	Қимылдық ойын: «Көз тізірек?» Ойын барысы: Балалар қолдарындағы секіргішпен алаңның бір жағына, бір-бірін бөгет жасамай сапқа тұрады. Олардан 15-20 қадам қашықтықта сызық созылады немесе жалаушалар байланған жіп тартылады. Балалар келісілген сигнал бойынша бір мезгілде сызыққа бағыттала секіреді. Тәрбиеші сызықтың үстіне түскен баланы белгілеп алады.

	Осы сәтте әлгі ойыншы үн шығармауға, ортадағы адамның сұрағына жауап бермеуге тырысады. Ал, сөйлеп, күліп қойса айыпкер саналады. Айыбы үшін өлең айтып би билейді. Айбын өтегеннен кейін ол ортаға шығып, ойынды басқарып кетеді.	үстінде қалады.		Бақташы: тез ұшыңдар қалайда! Осы кезде қаздар қанаттарын қағып ұшып бақташыға қарай жүгіреді. Қасқыр ұстағандарын жинап қояды. Екі рет ояңғандарында ауысып басқа балаларға кезек береді.	
Балалардың дербес әрекеті	«Менің ойыншығым» Шарты: Сүйікті ойыншықтары туралы айтып береді. (Сөйлеуді дамыту)	Дидактикалық ойын: «Бөліктерді құрастыру» ойыны Шарты: қиынды суреттерден ойыншықтар бейнесін құрастырады. (Құрастыру)	Дид ойын: «Сәйкестендіріп жина» ойыны Шарты: доптарды түстеріне сәйкес қораптарға жинай алады. (Математика негіздері)	Дид ойын: «Пирамида жинау» ойыны Шарты: көлеміне қарай жинап құрастырады. (Құрастыру)	Дид ойын: «Дыбысынан таң» Шарты: есту қабілеттерін дамытады. (Музыка)
Балалардың үйге қайтуы	Балалармен орман туралы әңгімелесу.	Құстар туралы жаттаған тақпағын сұрау	Табиғи материалдардан орман жасауды ұсыну.	Үйде баламен артығын тап ойынын ойнауды ұсыну.	Апта бойғы жұмыс бойынша ақпарат берілуі

Бекітелген Ақпарат

Тәрбиелеу - білім беру процесінің циклограммасы №9

Білім беру ұйымы: «Қарауылкелді» бөбекжай – балабақшасы»

Топ: Ересек

Балалардың жасы : 4 жастағы балалар

Жоспардың құрылу кезеңі : 23.10-27.10 2023-2024 оқу жылы

Тәрбиеші: Карасаева М

Күн тәртібі	Дүйсенбі 23.10.2023ж	Сейсенбі 24.10.2023ж	Сәрсенбі 25.10.2023ж	Бейсенбі 26.10.2023ж	Жұма 27.10.2023ж
Балаларды қабылдау	Балаларды қоңыраумен қарсы алу. Сылдырлатып қоңырауын соғып кіріп, келесі балаға береді	Сықырлы сөздермен қарсы алу (көйлегің қандай әдемі т.б)	Достық эстафетасы арқылы қарсы алу	Көңілді күн әнімен қарсы алу	Қонаққа келген қуыршақпен қарсы алу
Ата-аналармен әңгімелесу, кеңес беру	Баланың бақшаға бейімделуі жайлы әңгіме	Баланың денсаулығы жайлы әңгіме	Баланың басқа балалармен қарым – қатынасы жайлы әңгіме	Топтық іс-шаралар мен меркелер жайлы әңгіме	Баланың көңіл күйі туралы әңгімелесу
Балалардың дербес әрекеті(баяу қимылды ойындар, үстел үсті ойындары, бейнелеу әрекеті, кітаптар қарау және тағы басқа әрекеттер)	Үйдегі және көшедегі қауіпсіздік жайлы әңгімелесу «Бағдаршам» мобильді ойыны (Балалар бағдаршамның айналасында тұрады. «Барамыз, барамыз, барамыз» әнінің аудио жазбасы естіледі. Бағдаршам қызыл (жасыл немесе сары) жалаушаны көтереді. Жасыл сигнал түссе балалар шеңбер бойымен жүреді, қызыл	Бензинді сүт сияқты ішеді. Алысқа жүгіре алады. Тауарлар мен адамдарды тасымалдайды. Сіз оны білесіз, әрине. (Көлік) Көшелермен шағын үйлер өтеді. Ересектер мен балаларды қала	Еркін ойын: «Күз мезгілі» Суреттер құрастыру	Еркін ойын: "Кімнің заттары?" (достарының заттарын анықтау) Суретті кітапшаларды бояу, пазлдар, мозайка және т.б	Еркін ойын: Ойын-жаттығу Альбомдар, сюжетті картиналар қарастыру

	қол соғады) Дене шынықтыру	дамыту			
Таңертеңгі жаттығу	Қазан айына арналған таңертеңгі жаттығулар кешені (Жалпы дамытушы жаттығулар, қимыл белсенділігі, ойын әрекеті).				
Таңғы ас	Тамақ ішу мәдениетін, үстелде отыру, тамақтану, асхана құралдарын дұрыс ұстау мәдениетін қалыптастыру және сақтау. Балалардың назарын тағамға аудару, тамақтарын реттілігімен тауысып ішуге, нанның кикымын жерге тастамауға үйрету. (мәдени-гигиеналық дағдылар, өзіне-өзі қызмет ету, кезекшілердің еңбек әрекеті)				
Ұйымдастырылған іс-әрекетке дайындық	Гүлдер, қоршаған заттар мен табиғат объектілерінің түстері мен реңктері туралы ұғымдарын байыту. Қоңыр, қызғылт сары, ашық жасыл реңктермен таныстыру және ол түстерді өз бетінше жасауға ынталандыру (қажетті түсті шығару үшін бояуларды араластыру). Сурет салу	Әртүрлі пішіндегі таныс заттарды өзіне тәнерекшеліктерін ескере отырып, заттардың толық пішіні пайда болғанға дейін немесе жайылған пішіннің жиектерін ию, жеке бөліктерді тұтас бөліктен созу, майда бөлшектерді қысу сияқты тәсілдермен мүсіндеуді Мүсіндеуде қауіпсіздік ережелерін сақтауды дамыту. Мүсіндеу	Жапсыру мен шығармашылық әрекетке қызығушылықты, шығармашылық қабілеті мен қиялды дамыту. Қайшыны дұрыс ұстауды және пайдалана білуді қалыптастыру. Түзу сызық бойымен алдымен қысқа, кейін ұзын жолақтарды киюды үйрету. Жапсыру	Сурет салуда еңкеймей, арқаны тік ұстап, дұрыс еркін отыруға, жұмыс орнын таза ұстауға, ұқыпты болуға, қауіпсіздікті сақтауға баулу. Сурет салу	Дайын пішіндерден жануарлар, құстар, гүлдердің пішінін кигізіп және ол заттарды қағаз бетіне орналастыру дағдыларын қалыптастыру. Жапсыруда қауіпсіздік ережелерін сақтау, жұмысты ұқыптылықпен орындауды меңгерту. Жапсыру
Білім беру ұйымының кестесі бойынша ұйымдастырылған іс-әрекет	Дене шынықтыру аяқтың сыртқы қырымен жүру; тізені жоғары көтеріп жүргізу;	Қазақ тілі өз бетінше ретімен қайталап айтуға, өзінің тәжірибесіне сүйеніп, суреттер	Музыка Музыка жетекшісінің жоспары бойынша	Дене шынықтыру Қимылды ойындарға қызығушылықты дамыту. Таным ойындарды ұйымдастыруда	Дене шынықтыру Таным, бұрын үйренген жаттығуларды және қимылдарды

<p>10 метрге дейінгі қашықтықта заттардың арасымен тура бағыт бойынша, көлбеу тақтай бойымен төрттағандап еңбектеу; 2–3 метр қашықтыққа алға ұмтылып қос аяқпен секіру; заттардың арасымен құрсауларды бір-біріне домалату; арқанның бойымен тепе-теңдікті сақтап жүру; бір-бірінің жанына сапқа тұру.</p>	<p>бойынша әңгіме құрастыруға баулу.</p>			<p>бастамашылдық, дербестік танытуға баулу. Ойындарда физикалық қасиеттерді (жылдамдық, күш, шыдамдылық, икемділік, ептілік) дамыту.</p>	<p>музыкамен сүйемелді арқылы орындау Музыка Музыка жетекшісінің жоспары бойынша</p>
<p>Дәрумен және оның пайдасымен таныстыру (Қоршаған ортамен танысу, зерттеу әрекеті) Дәрумендер туралы тақпақ жаттату (Көркем әдебиет) Алманың суретін салу, жабыстыру, құрастыру (Сурет салу, жапсыру, құрастыру)</p>	<p>Екі қарама-қарсы және бірдей жемістер мен көкөністерді ұзындығы, ені, биіктігі мен жуандығы бойынша салыстырады. Математика негіздері «Алтын дән» өлеңі К. Ахметова Мақсаты: Өлеңді асықпай мағанасына қарай дыбыстарды анық айтады. (Көркем әдебиет)</p>	<p>Ойын заттың атын ата. Қоржынға салынған көкөністер мен жемістерді қолға алып, ащы қатты қышқыл, түсін, пішінін атау керек. (Математика негіздері) Балаға ұнайтын жеміс немесе көкөністің суретін салу (Сурет салу) Ас адамның арқауы Дені саудың жаны сау мақал-мәтелдердің мағынасын түсіндіріп,</p>	<p>Жемістер мен көкөністерде қандай дәрумендер бар екені туралы әңгімелесу (Сөйлеуді дамыту) Тамақты ішсең күнде сен Белгілі бір мезгілде Таңертен, түсте, түстен сон Жатар алды кезінде, Балаларға тақпақ жаттату, уақытты бағдарлауға үйрету. (Көркем әдебиет, математика негіздері)</p>	<p>Буклетпен жұмыс дұрыс тамақтану жайлы әңгімелесу Пайдалы тағамдарды маңызымен таныстыру (Қоршаған ортамен танысу) Жұмбақ жасыру ойыны Көкөністер туралы (Сөйлеуді дамыту) Көп аз ойыны Аз және көп жемістерді топтастыру (математика негіздері)</p>	

			сөйлеу тілдерін дамыту (Сөйлеуді дамыту)		
Серуенге дайындық	Киіну: Серуенге шығу, балаларды біртіндеп киіндіру, киімдерінің дұрыс киілуін қадағалау, қатармен жүруге дағдыландыру.				
Серуен	Картотека 17	Картотека 18	Картотека 19	Картотека 20	Картотека 21
Серуеннен оралу	Киіну: Серуенге шығу, балаларды біртіндеп киіндіру, киімдерінің дұрыс киілуін қадағалау, қатармен жүруге дағдыландыру.				
Түскі ас	Балалардың назарын тағамға аудару, тамақтарын реттілігімен тауысып ішуге, нанның қиқымын жерге тастамауға үйрету. (мәдени-гигиеналық дағдылар, өзіне-өзі қызмет ету, кезекшілердің еңбек әрекеті)				
Күндізгі ұйқы	Киім түймелерін, сырмаларын өздігінше ағытуды қалыптастыру. Киімдерін ұқыпты орындыққа іліп (немесе арнайы сөреге) қоюды үйрету. Өз төсек орнын тауып жатуды үйрету. (өзіне-өзі қызмет ету дағдылары, ірі және ұсақ моториканы дамыту) Балалардың тыныш ұйықтауы үшін жайы баяу музыка тыңдау. (Музыка)				
Біртіндеп ұйқыдан ояту, сауықтыру шаралары	Сабынмен қолдарын сабындап, киімдерін суламай жуыну. Өзінің жеке сүлгісін тани білуді үйрету. Сүлгіні дұрыс қолдануды дамыту, орнына іліп қоюын қалыптастыру. Тамақтану кезінде орындықта тік отыру. Астың дәмді болуын тілеу. Тамақты дұрыс ішу. Қасықты дұрыс ұстау, майлықты қолдану, нан қиқымын шашпай, сорпамен сусынын төкпей ішуді үйрету. (мәдени-гигиеналық дағдылар, өзіне-өзі қызмет ету, еңбек әрекеті)				
Бесін ас	Балалардың назарын тағамға аудару, тамақтарын реттілігімен тауысып ішуге, нанның қиқымын жерге тастамауға үйрету. (мәдени-гигиеналық дағдылар, өзіне-өзі қызмет ету, кезекшілердің еңбек әрекеті)				
Балалардың дербес әрекеті (баяу қимылды ойындар, үстел үсті ойындары, бейнелеу әрекеті, кітаптарқарау және тағы басқа әрекеттер)	«Шалқан» ертегісі Мақсаты: Ересектердің сөзін тыңдайды және түсінеді. Сөйлеуді дамыту «Қызыл алма» (заттық мүсіндеу) Мақсаты: Ермексаз кесектерінен бөліп алу, дөңгелектеу, ширату тәсілдерін пайдаланады. Мүсіндеу	Жемістер мен көкеністер ойыны Екі топқа бөліп ажырату Қоршаған ортамен таныстыру, зерттеу әрекеті Жасыл алмұрт» (заттық мүсіндеу) Мақсаты: Ермексаз кесектерінен бөліп алу, дөңгелектеу,	Вариативтік бөлік «Бәрін білгім келеді» Тақырыбы: «Қайдан келдің бауырсақ» Мақсаты: балаларға нан туралы түсінік беру. Сурет бойынша ертегінің мазмұнын әңгімелеу. Нанды қадірлеуге тәрбиелеу. Баланың сөйлеу мәнерін қалыптастыру.	Дәрумендер бейнеленген пазл құрастыру (құрастыру) Сәбіздің суретін қию және жабыстыру (Жапсыру) Сәбіздің бейнесін мүсіндеу (мүсіндеу)	Жемістер мен көкеністердің маскаларын киіп, пайдасы туралы балаларға айтқызу (Сөйлеуді дамыту) Қазақтың ұлттық тағамдары туралы видео ролик көрсету Жемістерден компот жасау

		ширату тәсілдерін пайдаланады, алмұртты құрастырады, түсін пішінін атап, суретін салады (Мүсіндеу, сурет салу, жапсыру, құрастыру)			(Жапсыру, сурет салу.)
Балалармен жеке жұмыс	Нуриманға сөйлегенде сөйлемдердің түрлерін (жай және күрделі), сын есімдерді, етістіктерді, үстеулерді, қосымшаларды қолданады; рөлді, сюжетті таңдауда бастамашылық пен дербестік танытады, өлеңдер, санамақтар, жаңылтпаштар, тақпақтарды жатқа айтуға дағдыландыру.	Рахманға тәулік бөліктерін ажыратуға, олардың сипаттамалық ерекшеліктерін білуге дағдыландыру	Айжұлдызға сызықтардың, арканның, тақтайдың, гимнастикалық скамейканың, бөрененің бойымен тепе-теңдікті сақтап, жүруді үйрету	Тамараға ертегілер мен қоршаған өмір тақырыптарына қарапайым композициялар құрастыруға дағдыландыру	Абдуллаға сызықтардың, арканның, тақтайдың, гимнастикалық скамейканың, бөрененің бойымен тепе-теңдікті сақтап жүруге дағдыландыру
Серуен	Қимылдық ойын: . «Қимақ». Ойын барысы: Бұл ойынды жіп керіп , сол керілген жіпке әр түрлі ұзындықта кішкентай ойыншықтар байлап қояды. Ойын көңілді болу үшін ойыншының көзін байлап қояды. Ойын	Қимылдық ойын: . «Доппен ұрып алу». Ойын барысы: Балалар дөңгеленіп тұрады. Тәрбиеші жүргізушіні таңдап алады да , допты береді. «Бір, екі , үш» дегенде балалар жан-	Қимылдық ойын: «Жүгіріп өтуге үлгер». Ойын барысы: Тәрбиеші балалардың біреуімен жіптің екі ұшын (ұзындығы 3-4м.) ұстап, оны жүгіріп келе жатқан балалардың бағытына қарай жайлап	Қимылды ойын: «Тақия тастамақ» Ойын шарты: Тәрбиеші балаларды шеңбер бойына тұрғызады, әуен ойнап тұрады. Тәрбиеші тақияны алып балалардың артында жүреді. Әуен тоқтағанда екі баланың ортасына	Қимылды ойын «Күн мен түн» Ойын шарты: Тәрбиеші «күн» дегенде балалар секіреді, жүгіреді. «Түн» дегенде ұйықтайды

	бастаушы оның қолына қайшы ұстатып, «осы ойыншықтан барда қалағаныңды қиып ал», - дейді. Ойыншы қиып алған ойыншығын алады. Егер бірінші рет қиы алмаса, екінші рет әрекеттенуге болмайды.	жаққа қашады.	айналдырады. Балалар бірінен соң бірі, жіп жоғары көтерілген кезде жіптің астынан жүгіріп өтуге үлгеруі қажет.	тастайды. Балалар орнынан тұрып, шеңбер бойымен бір-біріне қарама-қарсы жүгіреді. Тақияны кім алса, сол жеңімпаз	
Балалардың дербес әрекеті	Дид ойын: «Қимылды көрсет» Физикалық қасиеттерді дамыту	Дидактикалық ойын: «Не артық?» Коммуникативтік дағдылар	Дид ойын: «Айырмашылығын тап» Танымдық дағдылар	Дид ойын: «Түрлі-түсті заттар» Танымдық дағдылар	Еркін ойындар
Балалардың үйге қайтуы	Баланың бүгінгі жетістігі туралы әңгімелесу.	Үйде баланың өзі киініп, өзі шешінуін қадағалап, талап етіп отыруды түсіндіру.	Баланың бүгінгі жетістігі, бала денсаулығы мен тамағы жөнінде әңгімелесу.	Әдептілік сөздерді үйретуін ескерту.	Демалыс күндері күн тәртібін сақтауын ата-аналардан талап ету.

Тексерілді
Бекітілді

Тәрбиелеу - білім беру процесінің циклограммасы №10

Білім беру ұйымы: «Қарауылкелді» бөбекжай – балабақшасы

Топ: Ересек

Балалардың жасы : 4 жастағы балалар

Жоспардың құрылу кезеңі : 30.10-03.11 2023-2024 оқу жылы

Тәрбиеші: Калиева М

Күн тәртібі	Дүйсенбі 30.10.2023ж	Сейсенбі 31.10.2023ж	Сәрсенбі 01.11.2023ж	Бейсенбі 02.11.2023ж	Жұма 03.11.2023ж
Балаларды қабылдау	Балаларды арнайы жасалған күтімдеген күн стикерімен қарсы алу, ыстық мейірімге баулу.	Амандасу дағдысын пысықтау. Баланың бүгінгі көңіл күйі, оны не қызықтыратыны туралы сұрау, баланың жеке пікірін білдіруге баулу.	Баланың бүгінгі көңіл күйі, оны не қызықтыратыны туралы сұрау, баланың жеке пікірін білдіруге баулу.	Далада қандай ауа райы болып тұрғанын сұрау. Тоңды ма сұрау	Амандасу дағдысын пысықтау. Баланың бүгінгі көңіл күйі, оны не қызықтыратыны туралы сұрау, баланың жеке пікірін білдіруге баулу.
Ата-аналармен әңгімелесу, кеңес беру	Бала тәрбиесі жөнінде ата-аналарға кеңес беру	Бала тәрбиесі жөнінде ата-аналарға кеңес беру	Бала тәрбиесі жөнінде ата-аналарға кеңес беру	Бала тәрбиесі жөнінде ата-аналарға кеңес беру	Бала тәрбиесі жөнінде ата-аналарға кеңес беру
Балалардың дербес әрекеті (баяу қимылды ойындар, үстел үсті ойындары, бейнелеу әрекеті, кітаптарқарау	Дид ойын. Баспалдақпен түсіп-шыққанда, топта, топ алаңында бір-бірін итермеу жөнінде әңгімелеу. Коммуникативтік дағдылар	Дид ойын. «Орындықтарды жинастыр» Өз орындықтарын қою, еңбекке баулу Әлеуметтік дағдылар	Сергіту сәті. ойын. Көңілді әуенмен, өлең шумақтарын қайталау Коммуникативтік дағдылар	«Өзім туралы» Өздері туралы айтып береді Коммуникативтік дағдылар	Дид ойын «Сықырлы күз». Күз мезгіліне табиғи материалдан тәрбиешінің көмегімен күздің көрмесін дайындау Әлеуметтік, танымдық

Танертенгі жаттығу	Қараша айына арналған танертенгі жаттығулар кешені (Жалпы дамытушы жаттығулар, қимыл белсенділігі, ойын әрекеті).				
Таңғы ас	Тамақ ішу мәдениетін, үстелде отыру, тамақтану, асхана құралдарын дұрыс ұстау мәдениетін қалыптастыру және сақтау. Балалардың назарын тағамға аудару, тамақтарын реттілігімен тауысып ішуге, нанның қиқымын жерге тастамауға үйрету. (мәдени-гигиеналық дағдылар, өзіне-өзі қызмет ету, кезекшілердің еңбек әрекеті)				
Ұйымдастырылған іс-әрекетке дайындық	Дауысты, дауыссыз дыбыстарды дұрыс айту дағдыларын бекіту, ызын және үнді (р, л) дыбыстарды анық айтуға жаттықтыру. Артикуляциялық аппаратты жетілдіру. Сөйлеуді дамыту	Әдеби шығармаларды мұқият тыңдауды, кейіпкерлерге жанашырлық танытуды, ондағы әрекеттердің дамуын қадағалау, уға баулу Көркем әдебиет	Артикуляциялық және дауыс аппаратын, сөйлеуде тыныс алуды, фонематикалық естуді, анық және қалыпты қарқынмен сөйлей білуді дамыту. Қазақ тіліне тән ө, қ, ү, ұ, і, ғ дыбыстарын жеке, сөз ішінде анық айтуға баулу. Қазақ тілі	Балаларға жиын, оның әртүрлі түстегі, пішіндегі, өлшемдегі заттардан тұратындығы туралы түсінік беру, заттарды жұппен қою арқылы оларды санамай-ақ салыстыру негізінде тең немесе тең еместігін анықтай білуді меңгерту Математика негіздері	Шығарма мазмұнын түсінуге және олардың мазмұнын қайталап айтуда сюжет желісінің реттілігін сақтауға, автор сөздерін айту, кейіпкерлердің мінезін беру, шығарма мазмұны бойынша сұрақтарға жауап беруді, ересектермен бірге ертегі мен әңгіменің басын, соңын ойдан құрастыруға баулу Көркем әдебиет
Білім беру ұйымының кестесі бойынша ұйымдастырылған іс-әрекет	Дене шынықтыру Жалпы дамытушы жаттығулар. Негізгі қимылдар: адымдап жүру; адымдап жүгіру; бір орында тұрып, оңға, солға бұрылып секіру; тақтайдың бойымен тепе-теңдікті сақтап бойымен жүру Қимылды ойын:	Қазақ тілі Ұжымдық әңгімеге қатысуға, әңгімелесушінің сөзін бөлмей, кезекпен сөйлеуге баулу	Музыка Музыка жетекшінің жоспары бойынша	Дене шынықтыру Жалпы дамытушы жаттығулар. Негізгі қимылдар: адымдап жүру; адымдап жүгіру; бір орында тұрып, оңға, солға бұрылып секіру; заттарды қашықтыққа лақтыру (3,5–6,5 метрден кем емес)	Дене шынықтыру Жалпы дамытушы жаттығулар. Негізгі қимылдар: адымдап жүру; адымдап жүгіру; заттарды қашықтыққа лақтыру (3,5–6,5 метрден кем емес); бір-бірінің жанына сапқа және шеңберге тұру.

	Кішкене қапшықты кім алысқа лақтыра алады			Қимылды ойын: Жоғары лақтыр	Қимылды ойын: Шеңберге түсір Музыка Музыка жетекшінің жоспары бойынша
	«Өзіне қалай көмектесесің» тақырыбында әңгімелесу, суреттер қарау. Өз өзіне қызмет ету дағдыларын пысықтау. Әңгімелесу барысында дауысты, дауыссыз дыбыстарды дұрыс айту дағдыларын бекіту (сөйлеуді дамыту)	«Түлкі мен ешкі» ертегісін оқып беру. Кейіпкерлерге жанашырлық танытуды, ондағы әрекеттердің дамуын қадағалау (көркем әдебиет)	Ересек адамдарға біз қалай көмектесеміз? Мысалы анамыз бен әжемізге? Балалардың пікірлерін тыңдау. Суреттер бойынша толықтырып әңгімелету. Артикуляциялық аппаратты жетілдіру. (сөйлеуді дамыту, көркем әдебиет)	Айналасындағы заттарды атау арқылы сөздік қорды кеңейту: тұрмыстық заттар және қоршаған орта заттарының қолданылу маңыздылығын түсіндіру. Күнделікті өмірде жиі қолданатын заттар туралы әңгімелесу. (сөйлеуді дамыту)	«Кішкентай бағбан» әңгімесін оқып беру. Мазмұнын түсінуге және олардың мазмұнын қайталап айту да сюжет желісінің реттілігін сақтауға үйрету. (көркем әдебиет)
	Өзімізге әр түрлі заттардан үй құрастырып аламыз. Балаларды топқа бөліп, қалаулары бойынша үй құрастырту. (құрастыру)	Топтағы жануарларды жұппен қою арқылы оларды санамай-ақ салыстыру негізінде тең немесе тең еместігін анықтай білуді меңгерту. (математика негіздері)		Балалардың қалауы бойынша сол заттардың (суретін салу, қағаздан қиып жапсыру).	Ертегідегі ағаштарды биіктігі бойынша салыстыру (математика негіздері)
Серуенге дайындық	Киіну: Серуенге шығу, балаларды біртіндеп киіндіру, киімдерінің дұрыс киілуін қадағалау, қатармен жүруге				
Серуен	Картотека №12	Картотека №13	Картотека №14	Картотека №15	Картотека №16
Серуеннен оралу	Киіну: Серуенге шығу, балаларды біртіндеп киіндіру, киімдерінің дұрыс киілуін қадағалау, қатармен жүруге дағдыландыру.				
Түскі ас	Балалардың назарын тағамға аудару, тамақтарын реттілігімен тауысып ішуге, нанның қиқымын жерге тастамауға үйрету. (мәдени-гигиеналық дағдылар, өзіне-өзі қызмет ету, кезекшілердің еңбек әрекеті)				

Күндізгі ұйқы	Киім түймелерін, сырмаларын өздігінше ағытуды қалыптастыру. Киімдерін ұқыпты орындыққа іліп (немесе арнайы сөреге) қоюды үйрету. Өз төсек орнын тауып жатуды үйрету. (өзіне-өзі қызмет ету дағдылары, ірі және ұсақ моториканы дамыту) Балалардың тыныш ұйықтауы үшін жайы баяу музыка тыңдау. (Музыка)				
Біртінді еп ұйқыдан аяқтау, сауықтыру шаралары	Сабынмен қолдарын сабындап, киімдерін суламай жуыну. Өзінің жеке сүлгісін тани білуді үйрету. Сүлгіні дұрыс қолдануды дамыту, орнына іліп қоюын қалыптастыру. Тамақтану кезінде орындықта тік отыру. Астың дәмді болуын тілеу. Тамақты дұрыс ішу. Қасықты дұрыс ұстау, майлықты қолдану, нан қикымын шашпай, сорпамен сусынын төкпей ішуді үйрету. (мәдени-гигиеналық дағдылар, өзіне-өзі қызмет ету, еңбек әрекеті)				
Бесін ас	Ересектің бақылауымен бетін, қолдарын ластанған кезде және тамақтың алдында өз бетінше жуу, беті мен қолын жеке орамалмен құрғатып сүрту, ересектің көмегімен өзін ретке келтіруін қалыптастыру. (мәдени-гигиеналық дағдылар, өзіне-өзі қызмет ету) Өз орнын тауып отыру. Үстел басында қарапайым мінез-құлық дағдыларын қалыптастыру: нанды үгітпеу, тамақты ауызды жауып шайнау, ауызды тамаққа толтырып сөйлемеу. Тамақтанып болғаннан кейін алғыс айтуды үйрету				
Балалардың дербес әрекеті (баяу қимылды ойындар, үстел үсті ойындары, бейнелеу әрекеті, кітаптар қарау және тағы басқа әрекеттер)	Балалардың назарын терезеге аударту. Ауа райы туралы сұрау. Өздері еңбектеніп жинаған жапырақ, жаңғақ дәндер мен бұталарды пайдаланып топқа сәндік композицияны құрастырту. Құрастыру кезінде заттармен нысандардың көлемі бойынша арақатынасын ескеруді жетілдіру. (жапсыру) Балаларға жиып, оның әртүрлі түстегі, пішіндегі, өлшемдегі заттардан	Балалардың дербес құрастыру әрекеті негізінде, құрастыруға қолданған құрылыс бөлшектерін ажырату (текше, пластина, кірпіш, блок) және атау, оларды сапасы, көлемі мен пішіні бойынша таңдау, өз құрастыруға мүмкіндік беру. (құрастыру) Кітаптарды қарау. Суреттер бойынша	Вариативтік бөлік «Бәрін білгім келеді» Тақырыбы: «Қайырымды қоян» ертегісі Максаты: ертегіні балаларға түсіндіре отырып, қайырымдылыққа, адалдыққа, мейірімділікке тәрбиелеу. Бала мен қоян арасындағы достықты үлгі ете отырып, достыққа адал болу қажеттігін түсіндіру.	Қарт адамдар мен кішкентай балаларға қалай көмектесеміз? Тақырыбында әңгімелесу. Қарапайымдылыққа, мейірімділікке және әділдікке, ересектерге құрмет көрсетуге, кішілерге көмектесуге тәрбиелеу. (қоршаған ортамен танысу) Ойдан құрастырып мүсіндеу. Мүсіндеуде	«Ғажайып қоржын» ойынын ойнату әр бала қоржыннан бір зат алдырту. Содан соң сол заттардың атауларын, олардың бөліктері мен бөлшектерін, олар жасалған материалдарды, материалдардың белгілі және белгісіз қасиеттерін атауын ұйымдастыру. (сөйлеуді дамыту) Қоржыннан алған затқа қарап

	<p>тұратындығы туралы түсінік беру. «Кім тез жинайды» ойыны арқылы.</p> <p>топтағы ойыншықтардан жиын жасату.</p> <p>(математика негіздері)</p>	<p>ойдан ертегі құрастыру. Ызың және үнді (р,л) дыбыстарды анық айтуға жаттықтыру</p> <p>(Сөйлеуді дамыту)</p> <p>Балалардың қалауы бойынша «Түлкі мен ешкі» ертегі желісі бойынша шығармашылықпен жұмыстар жасауын дамыту.</p> <p>(жапсыру және сурет салу, мүсіндеу)</p>		<p>қауіпсіздік ережелерін сақтауын жетілдіру.</p> <p>(мүсіндеу)</p> <p>Ойыншықтарға Қызынушылықты дамыту. Олардың суретін салдырту.</p> <p>(сурет салу)</p>	<p>Пропорцияларды сақтау, бөліктерді біріктіру дағдыларын жетілдіріп мүсіндейді.</p> <p>(мүсіндеу)</p> <p>Ұжымдық жұмыс. Қоржыннан шыққан заттар. Алдымен қағаз бетінде заттың бейнелерін құрастырып, содан кейін оны желімдеуді меңгерту</p> <p>(жапсыру)</p> <p>Қағаздан құрастыруға үйрету: қағаздың парағын ортасынан бүктеп, шиыршықтап, ілмекке айналдыра білуін дамыту.</p> <p>(құрастыру)</p>
Балалармен жеке жұмыс	<p>Көзайымға дауыс күшін өзгерте отырып, әртүрлі интонацияларды жаңғыртуға дағдыландыру</p>	<p>Әділге өз ойын жай және жайылма сөйлемдермен жеткізуге үйрету</p>	<p>Нуриманға кеңістіктегі заттардың өзіне қатысты орнын анықтауға үйрету</p>	<p>Рахманға дауысты, дауыссыз дыбыстарды дұрыс айтуға, белгілі дыбысқа ауызша сөздерді табуға дағдыландыру</p>	<p>Тамараға ертегілер мен қоршаған өмір тақырыптарына қарапайым композициялар құрастыруға дағдыландыру</p>
Серуен	<p>Қимылды ойын «Аюлар мен аралар» Ойын мазмұны: Омарта алаңның бір жағында</p>	<p>Қимылды ойын «Ит пен қоян» Ойын барысы: Ойын жазық алаңда</p>	<p>Қимылды ойын «Мысық пен тышқан» Ойын шарты: Барлық</p>	<p>Қимылды ойын «Жасыл қияр» Ойын шарты: Балалар шеңбер бойымен айнала</p>	<p>Қимылды ойын «Айдаһардың құйрығы» Ойын шарты: Ойынға</p>

	<p>болады. Бір шетте аюдың, араның үңгірі. Ойыншылар тең емес екі топқа бөлінеді. Көпшілігі бал аралары. Белгі бойынша аралар омартадан ұшып шығып бал іздеп, шалғынға қарай ұшады. Олар ұшып кетісімен аюлар омартаға жармасып бал жейді. Тәрбиеші: «Аюлар!»- дегенде аралар омартаға қарай ұшады, ал аюлар үңгіріне қашады. Үлгері алмаған аюды аралар шағып алады. Ара шаққан аюлар келесі ойынға қатыспайды</p>	<p>ойналады. Бір бала ит болады да, қалғаны қоян болады. Бұдан кейін «ит», «қояндарды» қуып ұстауға тырысады. Өзі ұстаған балалардың барлығын итке айналдарды. Сөйтіп барлық қояндар итке айналғанша ойын жалғаса береді.</p>	<p>балалар айнала шеңберге тұрып, «тышқан» мен «мысық» таңдайды. «Тышқандар» «мысықтан» қашады, дөңгелек ішінде жүруге болады. «Мысықты» балалар дөңгелек ішінен жібермейді.</p>	<p>жүреді. Ал ортада орындықта тышқан ұйықтаған болып бір бала отырады. Балалар төмендегі өлең жолдарын айтады: Қияр, қияр, қиярлар Алысқа кетіп қалмандар. Ұйықтап жатыр дәу тышқан Оятып қәне алмандар</p>	<p>қатысушылар бірінің артынан бірі тізбектеле белдерінен ұстап тұрады. Ең бірінші тұрған адам – «айдаһардың басы». Ең соңғысы - «құйрығы» болады. Ойын кезінде көңілді музыка қойылады. «Айдаһардың басы» ең күрделі жолдармен жүре отырып өз «құйрығын» ұстап алуға тырысады. Оның мақсаты – ұстап алу, «құйрықтың» мақсаты – ұстатпау, қайткенде де қашып құтылу. Егер «құйрық» ұсталып қалса, ол - «бас» болады. Ойын өз жалғасын табады.</p>
<p>Балалардың дербес әрекеті</p>	<p>Ойын: "Біз естияр баламыз" Допты қағып ала отырып, өз бойындағы ерекшелікті айтып, қасындағы досына допты береді</p>	<p>Сюжетті-рөлдік ойын «Қуыршақты тамақтандыр»;</p>	<p>Топтағы ойыншықтарды санау, биік аласа өлшемі бойынша топтастыру, салыстыру Сөрелерге кеңістікті бағдарлай отырып жайғастыру</p>	<p>Ойын «Кімнің заттары?» (жақын адамдарының заттарын анықтай алады); Суретті кітапшаларды бояу, пазлдар, мозаика және т.б</p>	<p>Саусақ ойыны: «Кім келді?»</p>
<p>Балалардың үйге қайтуы</p>	<p>Бала тілінің дамуы жайлы әңгіме</p>	<p>Балаға ұялы телефонды көп</p>	<p>Бала десаулығы мен тазалығы жайлы</p>	<p>Баланың эмоционалды көңіл күйі жайлы әңгіме</p>	<p>Баланың қандай дағдыларды меңгере</p>

Тәрбиелеу - білім беру процесінің циклограммасы *№ 11*

Бекітілді Ә.Қайыр

Білім беру ұйымы: «Қарауылкелді» бөбекжай – балабақшасы»

Топ: Ересек

Балалардың жасы : 4 жастағы балалар

Жоспардың құрылу кезеңі : 06.11-10.11 2023-2024 оқу жылы

Тәрбиеші: Калиева М

Күн тәртібі	Дүйсенбі 06.11.2023ж	Сейсенбі 07.11.2023ж	Сәрсенбі 08.11.2023ж	Бейсенбі 09.11.2023ж	Жұма 10.11.2023ж
Балаларды қабылдау	Балаларды көтеріңкі көңіл күймен, қуыршақпен қарсы алу	Балаларды көтеріңкі көңіл күймен, денсаулығын тексеріп қарсы алу	Баланы алақан соғу арқылы қарсы алу	Балақай сені бүгін көңілді күн күтіп тұр деп топқа кіргізу	Қызыл жүрекшемен қарсы алу
Ата-аналармен әңгімелесу, кеңес беру	Балалардың көңіл-күйі, денсаулығы жайлы әңгімелесу.	Үйдегі өзіне-өзі қызмет ету дағдыларының қалай қалыптасып жатқанын сұрау	Баланың үйдегі ойыншықтарға деген қызығушылығы жайлы сұрау	Балабақшадан кейінгі баланың өзін-өзі қалай ұстатыны жайлы әңгімелесу	Демалыс күндердегі баланың күн тәртібі жайлы әңгімелесу
Балалардың дербес әрекеті (баяу қимылды ойындар, үстел үсті ойындары, бейнелеу әрекеті, кітаптар қарау және тағы басқа әрекеттер)	Музыка тыңдау шаттану Шығармашылық дағдылар	Фотосуреттер қарастыру «Дәрумендер». Әлеуметтік дағдылар	Құрлымдалған ойын: Дәл сондай пішінді тап. Танымдық дағдылар	Саусақ ойыны «Сәбіз». Танымдық дағдылар	Үстел үсті ойыны – пазл: «Дұрыс тамақтану» Әлеуметтік дағдылар
Таңертеңгі жаттығу	Қараша айына арналған таңертеңгі жаттығулар кешені (Жалпы дамытушы жаттығулар, қимыл белсенділігі, ойын әрекеті).				
Таңғы ас	Тамақ ішу мәдениетін, үстелде отыру, тамақтану, асхана құралдарын дұрыс ұстау мәдениетін қалыптастыру және сақтау. Балалардың назарын тағамға аудару, тамақтарын реттілігімен тауысып ішуге, нанның қиқымын жерге тастамауға үйрету. (мәдени-гигиеналық дағдылар, өзіне-өзі қызмет ету, кезекшілердің еңбек әрекеті)				
Ұйымдастырылған іс-әрекетке дайындық	Тең ұғымын екі тәсілмен саны бойынша кем топқа бір затты қосу немесе артық топтан	Айналасындағы заттармен сөздік қорды кеңейту: тұрмыстық заттар және қоршаған орта	Қоршаған ортаның әсемдігіне, қазақ халқының және басқа халықтардың өнер туынды-	Мүсінделген заттың, фигуралардың бетін тегістеуге үйрету. Бірнеше бөліктерден	Композицияны құрастыру кезінде заттармен нысандардың көлемі бойынша арақ-

	<p>алып тастау арқылы қалыптастыру, «қанша болды?», «қаншасы қалды?» сұрақтарына жауап беруге үйрету.</p> <p>Математика негіздері</p>	<p>заттарының қолданылу маңыздылығын түсіну, заттардың атауларын, олардың бөліктері мен бөлшектерін, олар жасалған материалдарды, материалдардың белгілі және белгісіз қасиеттерін сөйлеуде қолдануды дамыту.</p> <p>Сөйлеуді дамыту</p>	<p>ларына, киіз үйге, оның жабдықтарына, тұрмыстық заттарға, ойыншықтарға, сәндік-қолданбалы өнерге қызығушылықты дамыту.</p> <p>Сурет салу</p>	<p>заттарды мүсіндеу, оларды орналастыру, пропорцияларды сақтау, бөліктерді біріктіру дағдыларын пысықтау</p> <p>Мүсіндеу</p>	<p>тынасын ескеру. Ұсақ элементтерді ересектердің көмегімен желімдеу, алдымен қағаз бетінде заттың бейнелерін құрастырып, содан кейін оны желімдеуді меңгерту</p> <p>Жапсыру</p>
<p>Білім беру ұйымының кестесі бойынша ұйымдастырылған іс-әрекет</p>	<p>Дене шынықтыру Жалпы дамытушы жаттығулар. Негізгі қимылдар: Жүру; адымдап жүгіру; бір орында тұрып, оңға, солға бұрылып секіру; заттарды қашықтыққа лақтыру (3,5–6,5 метрден кем емес) Қимылды ойын: Жоғары лақтыр</p>	<p>Қазақ тілі Артикуляциялық және дауысаппаратын, сөйлеуде тынысалуды, фонематикалық естуді, анық және қалыпты қарқынмен сөйлей білуді дамыту. Қазақ тіліне тән ө, қ, ү, ұ, і, ғ дыбыстарын жеке, сөз ішінде анық айтуға баулу.</p>	<p>Музыка Музыка жетекшісінің жоспары бойынша</p>	<p>Дене шынықтыру Жалпы дамытушы жаттығулар. Негізгі қимылдар: адымдап жүру адымдап жүгіру етпетімен жатып, гимнастикалық скамейка бойымен қолдарымен тартылып, алға қарай еңбектеу; тақтайдың бойымен тепе-теңдікті сақтап бойымен жүру</p>	<p>Дене шынықтыру Жалпы дамытушы жаттығулар. Негізгі қимылдар: Адымдап жүру; жүгіру; бір орында тұрып, оңға, солға бұрылып секіру; тақтайдың бойымен тепе-теңдікті сақтап бойымен жүру бір-бірінің жанына сапқа және шеңберге тұру. Қимылды ойын: «Жәй жүріп өт»</p> <p>Музыка Музыка жетекшісінің жоспары бойынша</p>
	<p>«Кір қоймас» мультфильмін</p>	<p>Әдеби шығармаларды мұқият тыңдауды</p>	<p>Шығармашылық қиялды дамыту спорт</p>	<p>Сурет бойынша спорттық ойын түрлері</p>	<p>Денсаулық сақтау әдістері мен түрлері</p>

<p>тамашалату. Автор сөздерін айту, кейіпкердің мінезін беруді үйрету. (көркем әдебиет)</p> <p>Өз бетінше мазмұндау. Зат есімдерді жекеше және көпше түрде қолдану дағдысын дамыту. (сөйлеуді дамыту)</p> <p>Кір қоймастың суретін салу.</p>	<p>үйрету. Шынықтыр сен денені Теңізші боп егерде, Жүзем десең тереңде. Белден басып мұзқарды, Кезем десең шырларды,</p> <p>Түлеп ұшар жас қанат Болам десең космонавт, Шарлау үшін әуені, Қуат керек әуелі.</p> <p>Жігер керек, от керек. Ерлік керек, еп керек. Ол үшін ең керегі— Шынықтыр сен денені.</p> <p>Д.Қанатбаев</p> <p>(көркем әдебиет) Балалардың қалауы бойынша дәстүрден тыс әдіспен өлең желісі бойынша суретін салу, ермексаздан ұжымдық жұмыс арқылы теңізші бейнесін жасау және геометриялық пішіндер арқылы кемені жапсырту. (сурет салу, жапсыру, мүсіндеу)</p>	<p>алаңшасын жасау. Топтағы бар заттарды пайдаланып. (құрастыру)</p> <p>«Кір қоймас» ертегісін естеріне түсіру. Шығарма мазмұны бойынша сұрақтарға жауап беруді үйрету (көркем әдебиет)</p>	<p>туралы әңгіме, үлгі бойынша әңгіме құрастыру. (көркем әдебиет және сөйлеуді дамыту)</p> <p>Геометриялық фигураларды (дөңгелек, үшбұрыш, төртбұрыш) денелерді (куб) атай білуге үйрету. Спорттық ойын құралдарының қандай пішінге немесе денеге ұқсайтынын анықтау, салыстыру. (математика негіздері)</p>	<p>туралы кітаптар қарап, түсінік бергізу. Кітаптардағы суреттер арқылы ойдан ертегі құрауды ұсыну. Тәрбиешімен бірге ертегі мен әңгіменің басын, соңын ойдан құрастыруға баулу. (қоршаған ортамен танысу) (көркем әдебиет)</p>
---	--	---	---	---

Серуенге дайындық	Киіну: Серуенге шығу, балаларды біртіндеп киіндіру, киімдерінің дұрыс киілуін қадағалау, қатармен жүруге дағдыландыру.				
Серуен	<p>Балабақша ауласындағы құстарға бақылау жасату. Жем бергізу. (қоршаған ортамен танысу)</p> <p>Қимылды ойын «Шымшықтар мен мысық»</p> <p>Құрастыру ойыншықтарымен бассейн құрастыруды үйрету. (құрастыру)</p>	<p>Денені таза ауада қалай шынықтыруға болады? Диалогтік сөйлеуді жетілдіру: әңгімеге қатысуға баулу (сөйлеуді дамыту)</p> <p>Геометриялық фигураларды (дөңгелек, үшбұрыш, төртбұрыш) және денелерді (куб) танып, атай білуге үйрету. Балабақша ауласындағы заттардың пішінін анықтату. (математика негіздері)</p> <p>Қимылды ойын «Үшты ұшты»</p>	<p>Балабақша қызметкерлері мен олардың еңбек әрекеттері туралы білімдерін жетілдіру. (қоршаған ортамен танысу)</p> <p>Қимылды ойын «Ханталапай»</p> <p>Бормен желдің суретін салу. (сурет салу)</p>	<p>Күз мезгілінің ерекшеліктері туралы білімдерін жетілдіру. Табиғаттағы өзгерістерді байқату. (қоршаған ортамен танысу)</p> <p>Қимылды ойын «Шымшықтар мен мысық»</p>	<p>Үш дөңгелекті және екі дөңгелекті велосипед тебу. Оңға, солға бұрылыстарды орындау дағдысын дамыту; (дене шынықтыру)</p> <p>Бүгінгі ауа райы туралы екеу ара әңгімелесуді ұйымдастыру. Диалогке қатысушы үшін түсінікті сұрақтар қоюға үйрету. (сөйлеуді дамыту)</p> <p>Қимылды ойын «Орамал тастамақ»</p>
Серуеннен оралу	Киіну: Серуенге шығу, балаларды біртіндеп киіндіру, киімдерінің дұрыс киілуін қадағалау, қатармен жүруге дағдыландыру.				
Түскі ас	Балалардың назарын тағамға аудару, тамақтарын реттілігімен тауысып ішуге, нанның қикымын жерге тастамауға үйрету. (мәдени-гигиеналық дағдылар, өзіне-өзі қызмет ету, кезекшілердің еңбек әрекеті)				
Күндізгі ұйқы	Киім түймелерін, сырмаларын өздігінше ағытуды қалыптастыру. Киімдерін ұқыпты орындыққа іліп (немесе арнайы сөреге) қоюды үйрету. Өз төсек орнын тауып жатуды үйрету. (өзіне-өзі қызмет ету дағдылары, ірі және ұсақ моториканы дамыту) Балалардың тыныш ұйықтауы үшін жайы баяу музыка тыңдау. (Музыка)				
Біртіндеп ұйқыдан ояту, сауықтыру шаралары	Сабынмен қолдарын сабындап, киімдерін суламай жуыну. Өзінің жеке сүлгісін тани білуді үйрету. Сүлгіні дұрыс қолдануды дамыту, орнына іліп қоюын қалыптастыру. Тамақтану кезінде орындықта тік отыру. Астың дәмді болуын тілеу. Тамақты дұрыс ішу. Қасықты дұрыс ұстау, майлықты қолдану, нан қикымын шашпай, сорпамен сусынын төкпей ішуді үйрету. (мәдени-гигиеналық дағдылар, өзіне-өзі қызмет ету, еңбек әрекеті)				

<p>есін ас</p>	<p>Ересектің бақылауымен бетін, қолдарын ластанған кезде және тамақтың алдында өз бетінше жуу, беті мен қолын жеке орамалмен құрғатып сүрту, ересектің көмегімен өзін ретке келтіруін қалыптастыру. (мәдени-гигиеналық дағдылар, өзіне-өзі қызмет ету) Өз орнын тауып отыру. Үстел басында қарапайым мінез-құлық дағдыларын қалыптастыру: нанды үгітпеу, тамақты ауызды жауып шайнау, ауызды тамаққа толтырып сөйлемеу. Тамактанып болғаннан кейін алғыс айтуды үйрету</p>				
<p>Балалардың дербес әрекеті(баяу қимылды ойындар, үстел үсті ойындары, бейнелеу әрекеті, кітаптарқарау және тағы басқа әрекеттер)</p>	<p>Еремексазды қолдану дағдыларын пысықтау арқылы мультфильмдегі ойыншықтарды мүсіндеу, желімді пайдалануды жетілдіру (мүсіндеу, жапсыру)</p> <p>Дидактикалық ойын «Ғажайып сандық» Сандықтан түрлі геометриялық пішіндерді бір бірден әр бала алып, көруін және сипап сезу арқылы зерттеу жасауын ұйымдастыру (математика негіздері)</p>	<p>Құрылыс материалдарынан кеме, ғарыш кемесін жасату. (құрастыру)</p>	<p>Вариативтік бөлік «Бәрін білгім келеді» Тақырыбы: «Қайырымды қоян» ертегісі Мақсаты: ертегіні балаларға түсіндіре отырып, қайырымдылыққа, адалдыққа, мейірімділікке тәрбиелеу. Бала мен қоян арасындағы достықты үлгі ете отырып, достыққа адал болу қажеттігін түсіндіру.</p>	<p>Спортшыларға өзі таңдаған ойын құралдарын тауып жапсырту. (жапсыру)</p> <p>Балалардың қалауы бойынша спорттық ойын құралдарының суретін салу немесе еремексаздан жасату (сурет салу, мүсіндеу)</p>	<p>Апта бойы жасалған жұмыстардың ішінен ұнағанын қайталап жасауға мүмкіндік беру. (сурет салу, жапсыру, мүсіндеу)</p> <p>Ойын. Бір қатарға балаларды тұрғызып, қалған балаларға тапсырма бердірту. Тапсырма бойынша айтылған бағытта қозғалу (алға-артқа, оңға-солға, жоғары-төмен), (математика негіздері)</p>
<p>Балалармен жеке жұмыс</p>	<p>Әділге шығарма жанрларын (такпак, ертегі, әңгіме және тағы басқа) ажыратуға; - сөздерде дауысты (а, ә, е, о, ұ) және кейбір дауыссыз (п-б, к-қ, т-д, ж-ш, с-з) дыбыстарды</p>	<p>Ақнәзікке шағын такпактар мен өлеңдерді жаттау; -тілдік қарым-қатынас мәдениетін дұрыс қолдану; -оқиганы эмоционалды қабылдауға</p>	<p>Жанботаға геометриялық пішіндер туралы білімдерін нақтылау: дөңгелек, шаршы, үшбұрыш. -Құрылыс материалдарынан құрастыруды үйрету.</p>	<p>Айшаға дәстүрден тыс сурет салуды (құмда саусақпен немесе таяқшамен, алақандарымен, асфальтта түрлі-түсті борлармен салуды үйрету.</p>	<p>Арайға бірнеше тік және көлденең сызықтардан заттарды салу (дуал, ағаш);</p>

	анык айта білуін калыптастыру.	ынталандыру.			
Серуенге дайындық	Киіну: киім кию ережесін сақтауға үйрету,серуенге арналған құралдарды дайындау, өзіне-өзі қызмет ету дағдылары				
Серуен	Ұнататын әнін дауыстап және төмен дауыспен айтқызу (музыка) Еркін ойындар	Көлік түрлері, жол бөліктері (тротуар, жолдың жүру бөлігімен жаяу жүргіншілер өтетін жол және жерасты жолдары, велосипедке арналған жол), бағдаршам белгілері, жолда жүру ережелері туралы білімдерін калыптастыру. (қоршаған ортамен танысу) Дербес ойындар Кимылды ойын «Сақина жасыру.»	Ұнататын әнін дауыстап және төмен дауыспен орындату (музыка) Еркін ойындар	Еркін ойындар Үш дөңгелекті және екі дөңгелекті велосипед тебу. Оңға, солға бұрылыстарды орындату; (дене шынықтыру)	Кимылды ойын «Ханталапай» Балалардың бастамасымен ойындар
Серуеннен оралу	Киіну: Серуенге шығу, балаларды біртіндеп киіндіру, киімдерінің дұрыс киілуін қадағалау, қатармен жүруге дағдыландыру.				
Балалардың дербес әрекеті	Ойын жаттығу: "Дұрыс-бұрыс" Балалр жаттығуды дұрыс жасап, бұрыс жасаған жерін өздері түзей алады	Ойын: «Телефон» Балалар өз бетінше сөйлеу мәнері мен мәнерлеп айту іскерлігін қалыптастырады. Жай	«Есті балаға-ескі сөз» Тыйымдар мен ырымдар.	Үстел үсті театры: «Алдар көсе» ертегісі қайталау	«Ақ серек,көк серек» :жүру, жүгіру кимылдарын орындайды. Белгі бойынша қозғалыстар жасайды.

		және күрделі сөйлемдерді қолданады			
Балалардың үйге қайтуы	«Баланы суықтап қалудан сақтан-дыру» кеңес беру.	Мозайкамен жемістер құрастыру.	«Балаңызды бақшаға мезгілге орай қалай киіндіру керек» әңгіме.	Балалармен логикалық ойындар ойнау.	«Бала демалысын ұйымдастыру» Еркін ойындар

Бекіткіші: Әбішев

Тәрбиелеу - білім беру процесінің циклограммасы

№ 12

Білім беру ұйымы: «Қарауылкелді» бөбекжай-балабақшасы»

Топ: Ересек

Балалардың жасы: 4жас

Жоспардың құрылу кезеңі: 13.11-17.11.2023ж

Тәрбиеші: Нұртаза Л.М.


Күн тәртібі	Дүйсенбі 13.11.2023ж	Сейсенбі 14.11.2023ж	Сәрсенбі 15.11.2023ж	Бейсенбі 16.11.2023ж	Жұма 17.11.2023ж
Балаларды қабылдау	Әсем әуенмен қарсы алу	Көтеріңкі көңіл күймен қарсы алу	Саусақ театрының кейіпкерлері арқылы қарсы алу	Смайлик арқылы қарсы алу	Достық тілегімен қарсы алу
Ата-аналармен әңгімелесу, кеңес беру	Баланың үйдегі көңіл күйін сұрау	Баланың бойындағы өзгерістер мен ерекшеліктер жайлы әңгіме	Баланың тәртібі мен денсаулығы жайлы әңгіме	Баланың қалай бейімделіп, не үйреніп жатқаны туралы әңгіме	Баланың тілдік дамуы жайлы әңгіме
Балалардың дербес әрекеті(баяу қимылды ойындар, үстел үсті ойындары, бейнелеу әрекеті, кітаптарқарау және тағы басқа әрекеттер)	«Әдемікілемшелер» міндеті: бөліктерден кілемше жасауға үйрету; қабылдау, ес, зейін процесстерін дамыту; ұйымшылдыққа тәрбиелеу. Танымдық дағдылар	«Таныс пішіндер домносы» міндеті: геометриялық пішіндер жайлы білімдерін бекіту; көп заттың ішінен біреуін таңдауға жаттықтыру. Танымдық дағдылар	«Өз үйінді тап» Ойынның міндеті: түстерді ажыратуға жаттықтыру; қабылдауын дамыту; ойынның ережесін сақтауға үйрету. Танымдық дағдылар	«Зейінді бол» Міндеті: Күрделі геометриялық суреттен үшбұрышты, төртбұрышты, шеңберді көрсете білу. Танымдық дағдылар	«Мынау қай пішін?» Міндеті: Геометриялық пішінді сипалап анықтау арқылы айта білу. Танымдық дағдылар
Танертеңгі жаттығу	Қараша айына арналған танертеңгі жаттығулар кешені (Жалпы дамытушы жаттығулар, қимыл белсенділігі, ойын әрекеті).				
Таңғы ас	Тамақ ішу мәдениетін, үстелде отыру, тамақтану, асхана құралдарын дұрыс ұстау мәдениетін қалыптастыру және сақтау. Балалардың назарын тағамға аудару, тамақтарын реттілігімен тауысып ішуге, нанның қиқымын жерге тастамауға үйрету. (мәдени-гигиеналық дағдылар, өзіне-өзі қызмет ету, кезекшілердің сибек әрекеті)				
Ұйымдастырылған іс-әрекетке дайындық	Геометриялық фигураларды (дөңгелек, үшбұрыш, төртбұрыш) және денелерді (куб)	Дөңгелек, сопақ, шаршы, үшбұрыш пішіндегі қазақ оюларының	Диалогтік сөйлеуді жетілдіру: әңгімеге қатысуға баулу, диалогке қатысушы	Қазақ халқының сәндік-қолданбалы өнерімен, киіз үй оның жабдықтарымен,	Құрастыруға қолданған құрылыс бөлшектерін ажырату (текше, пластина, кірпіш, блок)

	<p>таным, атай білуге элементтерін: «құс үйрету, геометриялық қанаты», «бұршік» пішіндерді көру және элементтердің сипап сезу арқылы орналасу ретін, зерттеу</p> <p>Математика негіздері</p>	<p>элементтерін: «құс үйрету, геометриялық қанаты», «бұршік» пішіндерді көру және элементтердің сипап сезу арқылы орналасу ретін, олардың арасындағы қашықтықты сақтауға зейін бөлуін дамыту</p> <p>Сурет салу</p>	<p>үшін түсінікті сұрақтар қоюға және қойылған сұрақтарға дұрыс, толық жауап беруге баулу.</p> <p>Сөйлеуді дамыту</p>	<p>сандық, кебежемен, қоржынмен таныстыру.</p> <p>Жансыру</p>	<p>және атау, оларды сапасы, көлемі мен пішіні бойынша таңдау, өз бетінше ойдан құрастыруға мүмкіндік беру.</p> <p>Құрастыру</p>
<p>Білім беру ұйымының кестесі бойынша ұйымдастырылған іс-әрекет</p>	<p>Дене шынықтыру</p> <p>Жалпы дамытушы жаттығулар.</p> <p>Негізгі қимылдар: аяқтың сыртқы қырымен жүру; тізені жоғары көтеріп жүргізу; бір орында тұрып, оңға, солға бұрылып секіру; заттарды қашықтыққа лақтыру (3,5–6,5 метрден кем емес)</p>	<p>Қазақ тілі</p> <p>Етістіктің болымсыз түрін немесе есім сөздермен қолданылатын «емес» шылауын қолдана білуге үйрету</p>	<p>Музыка</p> <p>Музыка жетекшісінің жоспары бойынша</p>	<p>Дене шынықтыру</p> <p>Жалпы дамытушы жаттығулар.</p> <p>Негізгі қимылдар: адымдап жүру адымдап жүгіру етпетімен жатып, гимнастикалық скамейка бойымен қолдарымен тартылып, алға қарай еңбектеу; бір-бірінің жанына сапқа және шеңберге тұру.</p>	<p>Дене шынықтыру</p> <p>Жалпы дамытушы жаттығулар.</p> <p>Негізгі қимылдар: жүру адымдап жүгіру бір орында тұрып, оңға, солға бұрылып секіру; тақтайдың бойымен тепе-теңдікті сақтап бойымен жүру бір-бірінің жанына сапқа және шеңберге тұру.</p> <p>Музыка</p> <p>Музыка жетекшісінің жоспары бойынша</p>
	<p>Орманды кім мекендейді? Орманда болдың ба? Ол қандай деп ойлайсың? Қойылған сұрақтарға дұрыс, толық жауап беруге баулу. Фильм көрсету арқылы толық</p>	<p>«Түлкі мен қоян» ертегісін айтып беру. Түрлі эмоцияларды білдіру үшін интонациямен дыбыстау. (көркем әдебиет және</p>	<p>Ормандағы жануарлар мен құстар қалай өмір сүреді? Олар жерде және жоғарыда, жердің астында өмір сүретінін кітаптардан көрсету. Ойын шарты: бір</p>	<p>«Менің сүйікті жануарым» тақырыбында әңгімелесу. зат есімдерді жекеше және көпше түрде қолдануды дамыту</p>	<p>Орманның пайдасы Оның беретін өнімдері туралы ақпарат беру, балалардың ойларын тыңдау. (сөйлеуді дамыту)</p>

<p>ақпарат беру.</p> <p>(сөйлеуді дамыту)</p> <p>Орманға саяхатқа барасындар ма? Ол үшін шынығып, тапсырмалар орындап алайық. Әр түрлі заттарды таратып беру, оларды оң қолмен солдан оңға қарай орналастыруды дамыту.</p> <p>Ойын. «қай қолымда тап»</p> <p>(математика негіздері)</p>	<p>сөйлеуді дамыту)</p> <p>Балалардың назарын күн бейнеленген плакатқа аудару.</p> <p>Тәулік бөліктері (таңертең, күндіз, кеш, түн) олардың сипаттамалық ерекшеліктері мен реттіліктері, «бүгін», «кеше», «ертен» туралы ұғымдарын кеңейту.</p> <p>(математика негіздері)</p>	<p>жануарды өзіне қатысты орналасуын сөздермен белгілету. (мысалы: менің алдымда үстел, сол жағымда орындық тұр).</p> <p>(математика негіздері)</p> <p>Аю әнін айтқызу</p> <p>(музыка)</p>	<p>(сөйлеуді дамыту)</p> <p>Қоршаған ортаның әсемдігіне Қызығушылықты дамыту. Орман бейнесін дәстүрден тыс әдіспен салдырту.</p> <p>(сурет салу)</p>	<p>Жидектер мен саңырауқұлақтарды зерттеу. Олардың дәмі пішіні түрлерін анықтауы және т.б әрекеттерді жасату</p> <p>(қоршаған ортамен танысу)</p>	
<p>Серуенге дайындық</p>	<p>Киіну: Серуенге шығу, балаларды біртіндеп киіндіру, киімдерінің дұрыс киілуін қадағалау, қатармен жүруге дағдыландыру.</p>				
<p>Серуен</p>	<p>Картотека ✓</p>	<p>Картотека ✓</p>	<p>Картотека ✓</p>	<p>Картотека ✓</p>	<p>Картотека ✓</p>
<p>Серуеннен оралу</p>	<p>Киіну: Серуенге шығу, балаларды біртіндеп киіндіру, киімдерінің дұрыс киілуін қадағалау, қатармен жүруге дағдыландыру.</p>				
<p>Түскі ас</p>	<p>Балалардың назарын тағамға аудару, тамақтарын реттілігімен тауысып ішуге, нанның қиқымын жерге тастамауға үйрету. (мәдени-гигиеналық дағдылар, өзіне-өзі қызмет ету, кезекшілердің еңбек әрекеті)</p>				
<p>Күндізгі ұйқы</p>	<p>Киім түймелерін, сырмаларын өздігінше ағытуды қалыптастыру. Киімдерін ұқыпты орындыққа іліп (немесе арнайы сөреге) қоюды үйрету. Өз төсек орнын тауып жатуды үйрету. (өзіне-өзі қызмет ету дағдылары, ірі және ұсақ моториканы дамыту)</p> <p>Балалардың тыныш ұйықтауы үшін жайы баяу музыка тыңдау. (Музыка)</p>				
<p>Біртіндеп ұйқыдан ояту, сауықтыру шаралары</p>	<p>Сабынмен қолдарын сабындап, киімдерін суламай жуыну. Өзінің жеке сүлгісін тани білуді үйрету. Сүлгіні дұрыс қолдануды дамыту, орнына іліп қоюын қалыптастыру. Тамақтану кезінде орындықта тік отыру. Астың дәмді болуын тілеу. Тамақты дұрыс ішу. Қасықты дұрыс ұстау, майлықты қолдану, нан қиқымын шашпай, сорпамен сусынын төкпей ішуді үйрету. (мәдени-гигиеналық дағдылар, өзіне-өзі қызмет ету, еңбек әрекеті)</p>				
<p>Бесін ас</p>	<p>Ересектің бақылауымен бетін, қолдарын ластанған кезде және тамақтың алдында өз бетінше жуу, беті мен қолын жеке</p>				

	орамалмен құрғатып сүрту, ересектің көмегімен өзін ретке келтіруін қалыптастыру. (мәдени-гигиеналық дағдылар, өзіне-өзі қызмет ету) Өз орнын тауып отыру. Үстел басында қарапайым мінез-құлық дағдыларын қалыптастыру: нанды үгітпеу, тамақты ауызды жауып шайнау, ауызды тамаққа толтырып сөйлемеу. Тамақтанып болғаннан кейін алғыс айтуды үйрету				
Балалардың дербес әрекеті(баяу қимылды ойындар, үстел үсті ойындары, бейнелеу әрекеті, кітаптарқарау және тағы басқа әрекеттер)	Ағаштар пішінін бейнелеу, заттарды қағаз бетінде орналастыру дағдыларын қалыптастыру (жапсыру) Орман бейнесін салу. Түстерді дұрыс таңдау дағдысын жетілдіру. (сурет салу) Ермексаздан ағаштарды мүсіндеу, ұжымдық жұмыс. Орман бейнесін жасату. (мүсіндеу)	Орман жануарлары бейнеленген суреттерді қарау жануарлардың отбасы мүшелерін, олардың әрекеттері мен өзара қарым-қатынастарын атау дағдыларын қалыптастыру. (қоршаған ортамен танысу) Ермексаздан қалаған орман жануарын жасату. (мүсіндеу)	Көлемді пішіндерді құстарды мүсіндеуге қызығушылығын тәрбиелеу. (мүсіндеу) Дәстүрден тыс әдіспен құстарды бояу. (сурет салу) Ең жылдам құс? Туралы өз ойларын айту. фильм тамашалату. (көркем әдебиет)	Балалардың қалауы бойынша әрекет түрлерін таңдау. Құрастыру құралдарымен ормандар, жануарлар құрастырту. Ермексаз және түрлі түсті қағаздармен шығармашылық жұмыстарды орындату. (құрастыру, мүсіндеу, жапсыру)	Жидектерді теретін себетті жасату. Көрнекілікке сүйене отырып және құрастыратын материалдарды өз бетінше таңдап, құрастыруға мүмкіндік беру. (құрастыру) Ермексазбен еркін әрекеттер жасату. (мүсіндеу)
Балалармен жеке жұмыс	Алинұрға сөздерде дауысты (а, ә, е, о, ұ) және кейбір дауыссыз (п, б, к-қ, т-д, ж-ш, с-з) дыбыстарды анық айта білуін қалыптастыру.	Абидуллаға тік және көлденен сызықтардан заттарды салу (дуал, ағаш); -шаршының ортасына, бұрыштарына қазақ ою өрнектерін жапсыруын үйрету.	Айғанымға пішінін, түсі мен көлемін, ескере отырып, заттар мен ою-өрнектерді орналас-тыруға үйрету.	Рахманға қоршаған ортадағы заттарды, кеңістікті бағдарлауды менгерту.	Расинаға "Көп", "біреу", "бір-бірден", "бір де біреуі жоқ" ұғымдарын ажыратуға үйрету.
Серуенге дайындық	Киіну: киім кию ережесін сақтауға үйрету,серуенге арналған құралдарды дайындау,өзіне-өзі қызмет ету дағдылары				
Серуен	Еркін ойындар Балалардың сұранысы бойынша «Үш аю» ертегісін оқып беру.	Футбол – берілген бағытта домалату. Допты аяқтарымен бір-біріне домалату дағдысын	Жапырақтардан құстардың бейнесін құрастырту.	Балалардың сұранысы бойынша кітаптан ертегі оқып беру. Әдебиет кейіпкерлердің әрекеттерін	Балабақша ауласында өсетін жидектерге қарап жидектердің суретін салдырту. (сурет салу)

	Қимылды ойын «Мысық пен тышқан»	қалыптастыру; (дене шынықтыру) Еркін ойындар Қимылды ойын «Кішкентай маймылдар	Еркін ойындар Қимылды ойын «Шымшықтар мен мысық»	адамгершілік нормалары мен түсініктері тұрғысынан бағалату (көркем әдебиет) Еркін ойындар	Еркін ойындар Қимылды ойын «Мысық пен тышқан»
Серуеннен оралу	Киіну: Серуенге шығу, балаларды біртіндеп киіндіру, киімдерінің дұрыс киілуін қадағалау, қатармен жүруге дағдыландыру.				
Балалардың дербес әрекеті	«Үшты-үшты» Педагог балаларға үшты-үшты қарлығаш үшты дегенде балалар қолдарын көтеріп ұшады, педагог үшты-үшты орындық үшты десе отыра қалады.	Топтағы ойыншықтарды санау, биік аласа өлшемі бойынша топтастыру, салыстыру Сөрелерге кеңістікті бағдарлай отырып жайғастыру	Өз ойыншықтарын жасауды жалғастыру. Балалардың таңдауы бойынша шығармашылық жұмыстар	Өз ойыншықтарын жасауды жалғастыру. Ойыншық зауыттары туралы фильм, мультфильм тамашалау.	Музыкалық ойыншықтармен танысу. Концерттік қойылымға дайындалу
Балалардың үйге қайтуы	Баланың киім киіп үйренуі туралы әңгіме	Үстел үстінде қалай отыратыны, қалай тамақтанатыны жайлы әңгіме	Баланың басқа балалармен қарым-қатынасы жайлы әңгіме	Баланың эмоционалды көңіл-күйі жайлы әңгіме	Баланың демалыс күні немен айналысатыны жайлы әңгіме

Тексерілді


Тексерілді
 20.11.2023

Тәрбиелеу - білім беру процесінің циклограммасы №13

Білім беру ұйымы: «Қарауылкелді»бөбекжай –балабақшасы»
 Топ: Ересек
 Балалардың жасы : 4 жастағы балалар
 Жоспардың құрылу кезеңі : 20.11 -24.11 2023-2024 оқу жылы

Тәрбиеші: Тынымжан.М.Ш

Күн тәртібі	Дүйсенбі 20.11.2023ж	Сейсенбі 21.11.2023ж	Сәрсенбі 22.11.2023ж	Бейсенбі 23.11.2023ж	Жұма 24.11.2023ж
Балаларды қабылдау	Қызыл телпектің қонаққа келіп қарсы алуы	Жүрекшемен қарсы алу	Көңілді әуенмен қарсы алу	Көк түсті шармен қарсы алып,аспанымыз ашық болсын деп тілек айту	Достарына сәлемдесу қарсы алу
Ата-аналармен әңгімелесу, кеңес беру	Бала тілінің дамуы жайлы әңгіме	Балаға ұялы телефонды көп ұстатпау туралы әңгіме	Бала десаулығы мен газалығы жайлы әңгіме	Баланың эмоционалды көңіл күйі жайлы әңгіме	Баланың қандай дағдыларды меңгере алмай жатқаны туралы әңгімелесу
Балалардың дербес әрекеті(баяу қимылды ойындар, үстел үсті ойындары, бейнелеу әрекеті, кітаптарқарау және тағы басқа әрекеттер)	«Мысық пен торғайлар» Достық пен ұйымшылдықпен ойнайды Физикалық қасиеттрді дамыту	«Арқан ойын» арқаннан ептілікпен секіре алады. Физикалық қасиеттрді дамыту	«Алысқа лақтыр» Қолындағы заттарды алысқа лақтырады. Физикалық қасиеттрді дамыту	«Епті бол!» зейінді дамыту, допты лақтыруға және қағып алуға жаттығуларын жасайды. Физикалық қасиеттрді дамыту	«Секіргіштер» Мақсаты: секіргішпен жеңіл секіре алады. Физикалық қасиеттрді дамыту
Таңертеңгі жаттығу	Қараша айына арналған таңертеңгі жаттығулар кешені (Жалпы дамытушы жаттығулар, қимыл белсенділігі ойын әрекеті).				
Таңғы ас	Тамақ ішу мәдениетін, үстелде отыру, тамақтану, асхана құралдарын дұрыс ұстау мәдениетін қалыптастыру және сақтау. Балалардың назарын тағамға аудару, тамақтарын реттілігімен тауысып ішуге, нанның қиқымын жерге тастамауға үйрету. (мәдени-гигиеналық дағдылар, өзіне-өзі қызмет ету, кезекшілердің еңбек әрекеті)				
Ұйымдастырылған іс-әрекетке дайындық	Кеністік бағыттарын өзіне қатысты анықтауды, берілген бағытта қозғалу	Қағаздан құрастыруға үйрету: қағаздың парағын	Қозғалыс ортасын ескере отырып, көлік құралдарын танып және атай білу	Тәулік бөліктері (таңертең, күндіз, кеш, түн) олардың сипаттамалық	Мінез-құлық мәдениеті мен сыпайы қарым-қатынас негіздерін қалыптастыруды

	төмен), заттарды оң қолмен солдан оңға қарай орналастыруды, заттардың өзіне қатысты орналасуын сөздермен белгілеуді дамыту (менің алдымда үстел, сол жағымда орындық тұр). Математика негіздері	шиыршықтап, ілмекке айналдыра білуін дамыту Құрастыру	Қоршаған ортамен таныстыру	«кеше», «ертен» туралы ұғымдарын кеңейту. Математика негіздері	туралы еске салу, ересектердің өңімесіне араласпау, өз өтінішін сыпайы түрде білдіру, көрсеткен қызметі үшін алғыс айту. Қоршаған ортамен таныстыру
Білім беру ұйымының кестесі бойынша ұйымдастырылған іс-әрекет	Дене шынықтыру Жалпы дамытушы жаттығулар. Негізгі қимылдар: өкшемен жүру; аяқтың ұшымен жүргіру; етпетімен жатып, гимнастикалық скамейка бойымен қолдарымен тартылып, алға қарай еңбектеу; заттарды қашықтыққа лақтыру	Қазақ тілі Ойыншықтармен заттарды 4-5 сөйлеммен сипаттауға, берілген сурет бойынша оған дейінгі және одан кейінгі оқиғаны ойлап табуға баулу.	Музыка Музыка жетекшісінің жоспары бойынша	Дене шынықтыру Жалпы дамытушы жаттығулар. Негізгі қимылдар: аяқтың сыртқы қырымен жүру; тізені жоғары көтеріп жүргіру; тақтайдың бойымен тепе-теңдікті сақтап бойымен жүру; бір-бірінің жанына сапқа және шеңберге тұру.	Дене шынықтыру Жалпы дамытушы жаттығулар. Негізгі қимылдар: өкшемен жүру; тізені жоғары көтеріп жүргіру; етпетімен жатып, гимнастикалық скамейка бойымен қолдарымен тартылып, алға қарай еңбектеу; бір-бірінің жанына сапқа және шеңберге тұру. Музыка

	<p>Жылдың қай мезгілі, қай айы келе жатқанын сұрау? Келесі жыл мезгілі туралы не білетіндерін айтқызу. Суреттер арқылы қыс мезгіліне кім қалай дайындалады сұрау? Үй жануарларына қандай күтім керектігі туралы ақпарат беру. Төрттүлік және оның төлдері (мінезіндегі ерекшеліктер, қозғалысы, қоректенуі, адамдарға пайдасы), оларға күтім жасаудағы ересектердің еңбегі туралы ұғымдарын кеңейту. (қоршаған ортамен танысу)</p>	<p>Сөз және сөз ұйқастарына құрылған ойындарға қызығушылығын арттыру. «Кім жылдам» ойынын ойнату. Тәрбиеші сөз айтады. Балалар сөйлемге айналдырады. Мысалы – «Алма»-алма жедім немесе алма ол жеміс. (сөйлеуді дамыту)</p> <p>Қысқа дайындық. Қар тазалауға арналған күректер және т.б. Еңбек құралдарды түрлі пішіндегі және өзіне тән ерекшеліктерін ескере отырып, үлгісі мен елестетуі бойынша көлемін сақтап</p>	<p>«Үш торай» мультфильмін тамашалату. Әдеби кейіпкерлердің әрекеттеріне өзінің көзқарасын білдірту (көркем әдебиет)</p> <p>Ертегі желісі бойынша ұжымдық сурет салдырту (сурет салу).</p>	<p>Бүгін аптаның қай күні? Қазір тәуліктің қай бөлігі? Танертең, күндіз, кеш, түн тәулік бөліктерін ажырату және атай білу дағдыларын қалыптастыру. Карточкалардан күн тәртібіндегі кезеңдердің суретін көрсетіп атау. (математика негіздері)</p> <p>Сазбалшықтан жасалатын ыдыстарды көрсету және жасату. (мүсіндеу)</p>	<p>Қысқы тақырыбы бойынша өңгіменің басы соңын құрастырып үйрету. (сөйлеуді дамыту)</p> <p>Танертең, күндіз, кеш, түн тәулік бөліктерін ажырату және атай білу дағдыларын қалыптастыруды жетілдіру (математика негіздері)</p>
--	--	--	--	---	---

		мүсіндету. (мүсіндеу)			
Екінші таңғы ас	Тамақ ішу мәдениетін, үстелде отыру, тамақтану, асхана құралдарын дұрыс ұстау мәдениетін қалыптастыру және сақтау. Балалардың назарын тағамға аудару, тамақтарын реттілігімен тауысып ішуге, нанның қиқымы жерге тастамауға үйрету. (мәдени-гигиеналық дағдылар, өзіне-өзі қызмет ету, кезекшілердің еңбек әрекеті)				
Серуенге дайындық	Киіну: Серуенге шығу, балаларды біртіндеп киіндіру, киімдерінің дұрыс киілуін қадағалау, қатармен жүруге дағдыландыру.				
Серуен	<p>Балабақша ауласында ағаштардан орман бейнесін жасау. Орманда жүру ережелерін танысытыру. Ағаштарды бақылау, желдің әсерінен түскен бұтақтарды жинау. Бұтақтардан отырып демалатын орын жасау. (құрастыру, қоршаған ортамен танысу)</p> <p>Қимылды ойын «Мысық пен тышқан»</p>	<p>Жапырақтардан ормандағы жануарларды бейнелеуді, жапсыру жұмыстарын жасау. (жапсыру, сурет салу)</p> <p>Қимылды ойын «Кішкентай маймылдар»</p>	<p>Балаларды табиғи материалдардан түрлі заттар даярлауға баулу (құрастыру)</p> <p>Орманда өмір сүретін құстар туралы ақпарат беру, суреттерін көрсету. Атауларын атап өз ойларын айтуды үйрету. Олар қалай өмір сүреді, немен қоректенеді зерттеу. Балабақша ауласындағы құстарды бақылату. (қоршаған ортамен танысу, сөйлеуді дамыту)</p> <p>Қимылды ойын «Шымшықтар мен мысық»</p>	<p>куб, шар, цилиндр тану және атау, пішіндерді зерттеу дағдыларын жетілдіру. Балабақша ауласында кездесетін пішіндерді табу. (математика негіздері)</p> <p>Дидактикалық ойын «Дауысынан таны» орман жануарларының дауыстары тану, атауды пысықтау.</p> <p>Желді бақылау. Ауа райының өзгеруі туралы айтқызу. (қоршаған ортамен танысу)</p> <p>Қимылды ойын «Қояндар»</p>	<p>Жидектер туралы жұмбақтар шешу.</p> <p>Көрсен өскен желісін жапсыру. Жапырағы қазтабан Мөлдір қара жемісі. Қыста емес, жаз табын. (Қаракат)</p> <p>Бұтаға ілген үлперің Іші нәрлі қызыл сөлің Теріп алып үлгерсең (Бүлдірген)</p> <p>(көркем әдебиет)</p> <p>Жидектерді санау, таразыға салып салыстыруды жасау. (математика негіздері)</p> <p>Қимылды ойын «Мекен мен балапандар»</p>

Серуеннен оралу	Киіну: Серуенге шығу, балаларды біртіндеп киіндіру, киімдерінің дұрыс киілуін қадағалау, қатармен жүруді дағдыландыру.				
Түскі ас	Балалардың назарын тағамға аудару, тамақтарын реттілігімен тауысып ішуге, нанның қиқымын жерге тастамауға үйрету. (мәдени-гигиеналық дағдылар, өзіне-өзі қызмет ету, кезекшілердің еңбек әрекеті)				
Күндізгі ұйқы	Киім түймелерін, сырмаларын өздігінше ағытуды қалыптастыру. Киімдерін ұқыпты орындыққа іліп (немесе арнайы сөреге) қоюды үйрету. Өз төсек орнын тауып жатуды үйрету. (өзіне-өзі қызмет ету дағдылары, ір және ұсақ моториканы дамыту) Балалардың тыныш ұйықтауы үшін жайы баяу музыка тыңдау. (Музыка)				
Біртіндеп ұйқыдан ояту, сауықтыру шаралары	Сабынмен қолдарын сабындап, киімдерін суламай жуыну. Өзінің жеке сүлгісін тани білуді үйрету. Сүлгіні дұрыс қолдануды дамыту, орнына іліп қоюын қалыптастыру. Тамақтану кезінде орындықта тік отыру. Астын дәмді болуын тілеу. Тамақты дұрыс ішу. Қасықты дұрыс ұстау, майлықты қолдану, нан қиқымын шашпай, сорпамен сусынын төкпей ішуді үйрету. (мәдени-гигиеналық дағдылар, өзіне-өзі қызмет ету, еңбек әрекеті)				
Бесін ас	Ересектің бақылауымен бетін, қолдарын ластанған кезде және тамақтың алдында өз бетінше жуу, беті мен қолын жеке орамалмен құрғатып сүрту, ересектің көмегімен өзін ретке келтіруін қалыптастыру. (мәдени-гигиеналық дағдылар, өзіне-өзі қызмет ету) Өз орнын тауып отыру. Үстел басында қарапайым мінез-құлық дағдыларын қалыптастыру: нанды үгітпеу, тамақты ауызды жауып шайнау, ауызды тамаққа толтырып сөйлемеу. Тамақтанып болғаннан кейін алғыс айтуды үйрету				
Балалардың дербес әрекеті (баяу қимылды ойындар, үстел үсті ойындары, бейнелеу әрекеті, кітаптар қарау және тағы басқа әрекеттер)	Кітаптар қарау. Өзінің дене бөліктерін бағдарлау және атауды жетілдіру (бас, аяқтар, қолдар). Еңбек құралдарын оң қолымен солдан оңға қарай орналастыруды пысықтау (математика негіздері) «Оп оңай! Еңбек	Топтағы көліктерді санату, салыстыру. Жиын жасату. (математика негіздері) Топтағы гүлдердің мүсінін жасау және қағаздан жасату. (мүсіндеу, жапсыру)	Жапырақтармен композицияны құрастыру кезінде заттар мен нысандардың көлемі бойынша арақатынасын ескеруін қадағалау; (жапсыру) Таныс ертегінің кейіпкерлерінің бейнелерін сомдауға қажетті дауыс ырғағы және тілдің қарқынды қолдану дағдыларын қалыптастыру	Балалардың қалауы бойынша дербес әрекеттер. Құрастырылған және шығармашылық бағытында кітаптар қарау, әңгімелесу (сурет салу, құрастыру, мүсіндеу, жапсыру)	

	<p>төлдерімен жапсырту, суретін салдырту, мүсінін жасату. (құрастыру, мүсіндеу, сурет салу, жапсыру)</p>	<p>бөріні жеңбек» тақырыбында фильм көру. Өз ойларын айтқызу. Топтағы қыс мезгіліне дайындық жұмысын жоспарлап қатыстыру. (көркем әдебиет)</p> <p>Балалардың қалауы бойынша еркін тақырыпта жапсыру әрекетін жасату. (жапсыру)</p>		<p>(сөйлеуді дамыту, көркем әдебиет)</p>	
<p>Балалармен жеке жұмыс</p>	<p>Ханға, Абдуллаға, Нұримаңға, Әлинұрға сөздерде дауысты (а, ә, е, о, ү) және кейбір дауыссыз (п-б, к-қ, т-д, ж-ш, с-з) дыбыстарды анық айта білуін қалыптастыру.</p>	<p>Рахманға, Расинаға, Көзайымға құрылыс материалының негізгі бөлшектері, олардың бөлшектері туралы білімді қалыптастыру, оларды түсі, шамасы бойынша тануды үйрету.</p>	<p>Каусарға, Арайға, Әминаға бірнеше тік және көлденең сызықтардан заттарды салу (дуал, ағаш); -шаршының ортасына, бұрыштарына қазақ ою өрнектерін жапсыру</p>	<p>Алтайрға екі қарама-қарсы және бірдей заттарды ұзындығы, ені, биіктігі мен жуандығы бойынша салыстыра білуді бекіту.</p>	<p>Рахман мен Абдулла кеңістікті және уақытты бағдарлауды үйрету.</p>

Серуенге дайындық	Киіну: киім кию ережесін сақтауға үйрету,серуенге арналған құралдарды дайындау,өзіне-өзі қызмет ету дағдылары				
Серуен	Пішіндер әнін айтқызу «Торғай» тв (музыка) Еркін ойындар	Еркін ойындар Футбол. Берілген бағытта допты аяқтарымен бір-біріне домалатуды қайталау; (дене шынықтыру)	Балалардың қалауы бойынша ән айту, қимылды би билету. (музыка) Еркін ойындар Қимылды ойын «Жалауға қарай жүгір»	Еркін ойындар Қимылды ойын «Поезд»	Футбол. Берілген бағытта домалату. Дос аяқтарымен бір-біріне домалатуды жетілдіру. (дене шынықтыру) Еркін ойындар
Серуеннен оралу	Киіну: Серуенге шығу, балаларды біртіндеп киіндіру, киімдерінің дұрыс киілуін қадағалау, қатармен жүру дағдыландыру.				
Кешкі ас	Тамақ ішу мәдениетін, үстелде отыру, тамақтану, асхана құралдарын дұрыс ұстау мәдениетін қалыптастыру және сақтау. Балалардың назарын тағамға аудару, тамақтарын реттілігімен тауысып ішуге, нанның қиқым жерге тастамауға үйрету. (мәдени-гигиеналық дағдылар, өзіне-өзі қызмет ету, кезекшілердің еңбек әрекеті)				
Балалардың дербес әрекеті	«Кішкентай көмекшілер» ойыны Өнер орталығында сурет салу, суретті кітапшаларды бояу,	Құрастыру материалдарымен құрастыру ойындары, кітаптарды карау,	Табиғат бұрышындағы еңбек (бөлме өсімдіктеріне күтім жасау	Би билегім келеді Бірақ қалай бастайын Бір анда, бір мында Өзінді-өзің айнала Бас аяқты топ, топ, топ Шапалақта көп, көп, көп	Бөлмеде «Қандай пішіндер бар?» ойыны
Балалардың үйге қайтуы	Бала тілінің дамуы жайлы әңгіме	Балаға ұялы телефонды көп ұстатпау туралы әңгіме	Бала десаулығы мен тазалығы жайлы әңгіме	Баланың эмоционалды көңіл күйі жайлы әңгіме	Баланың қандай дағдыларды меңгеріп алмай жатқаны туралы әңгімелесу

Тексерілді: Ақсау

Тексерілді: Ақсау

Тәрбиелеу - білім беру процесінің циклограммасы №14

Білім беру ұйымы: «Қарауылкелді» бөбекжай-балабақшасы»

Топ: Ересек

Балалардың жасы : 4 жастағы балалар

Жоспардың құрылу кезені : 27.11-01.12 2023-2024 оқу жылы

Тәрбиеші: Нұртаза Л

Күн тәртібі	Дүйсенбі 27.11.2023ж	Сейсенбі 28.11.2023ж	Сәрсенбі 29.11.2023ж	Бейсенбі 30.11.2023ж	Жұма 01.12.2023ж
Балаларды қабылдау	Түрлі –түсті шармен қарсы алу	Көңілді доп арқылы қарсы алу	Смайлик арқылы қарсы алу	Көңілді әуенмен қарсы алу	Жүрекшемен қарсы алу
Ата-аналармен әңгімелесу, кеңес беру	Баланың киім киіп үйренуі туралы әңгіме	Үстел үстінде қалай отыратыны, қалай тамақтанатыны жайлы әңгіме	Баланың басқа балалармен қарым-қатынасы жайлы әңгіме	Баланың эмоционалды көңіл-күйі жайлы әңгіме	Баланың демалыс күнімен айналысатынын жайлы әңгіме
Балалардың дербес әрекеті(баяу қимылды ойындар, үстел үсті ойындары, бейнелеу әрекеті, кітаптарқарау және тағы басқа әрекеттер)	Саусақ жаттығуы «ҮКІ» Орманда қаранғы (екі қолдың білектерін біріктіре саусақтарды жан-жаққа ашады («Орман») Бәрі-бәрі ұйқыда (алақандарын беттестіре жақтарына таянып («Ұйқыға кетеді») Үкі ғана ұйықтамапты (бас бармақ пен сұқ	Саусақ жаттығуы: «МЫСЫҚ» Мысық біздің саксұлақ Тышқанды жақсы есту үшін бірақ (ортаншы және төртінші саусақтар бас бармаққа тіреледі, сұқ саусақ және кішкентай саусақ жоғары қарайды) (көркем әдебиет,	Саусақ жаттығуы «ҚОРАЗ» Қораз, қораз қоқылдақ Ерте тұрар қоқылдап. Алтын айдар басында, Ән салар үй қасында (алақан үстінде, сұқ саусақ бас бармаққа тіреледі, қалған саусақтардың аралары ашық үстіге қарайды) (көркем әдебиет, қоршаған ортамен таныстыру)	Саусақ жаттығуы «ДОП» Он, тоғыз (алақандарымен шапалақтайды) Сегіз, жеті (отырған күйі аяқтарын алақандарымен қағады) Төрт, үш (алақандарымен шапалақтайды) Екі, бір (отырған күйі аяқтарын алақандарымен қағады) Доп ойнайық (алақандарымен шапалақтайды)	Саусақ жаттығуы «СӨЗДЕР» картотека 1-2 деп санаймыз (саусақтарды біріктіріп бүгін санаймыз, келесі ашып санайды) Әріптен сөз құрамыз (барлық саусақтарды арасын ашып, бір қолдың алақанына екінші қолдың алақанына сыртын беттестіреді («күн» жасайды) Күн – шуақты сөз емес (бас бармақ, ортанғы бармақ, аты жоқ

	<p>саусақтың ұштарын біріктіре дөнгелентіп көздеріне қояды («Үкінің көздері») Маңғазданып отыр қатты (қолдарын артқа жинап, кеуделерін көтереді («Маңғаз үкі») Әрі-бері отырды да (қолдарын жан-жаққа жая ұшып, басқа орынға ауысады) Қараңғыға қанат қакты. (көркем әдебиет, қоршаған ортамен таныстыру)</p>	<p>қоршаған ортамен таныстыру)</p>		<p>Кел, жүгір (қолдың біресе ішімен, біресе сыртымен көздерін жабады) Тек білейік (әр сөз ырғағымен шапалақтайды) Анық нық (әр сөз ырғағымен аяқтарын топылдатады) Допты алып қашқан (отыра қалады) Кім қумақ? (көркем әдебиет, қоршаған ортамен таныстыру)</p>	<p>саусақтарды біріктіре ұстайды, сұқ саусак пен кішкентай саусақты сәл бүге «құлақ» жасайды) Мысық-құлақты сөз екен (сұқ саусак пен кішкентай саусақты тік ұстайды «мүйіз» жасайды. Бас бармақ, ортанғы саусак, аты жоқ саусақтар біріктіріле бүгіледі) Сиыр-мүйізді сөз екен (екі қолдың барлық саусақтарының ұштарын біріктіріп үлкен «қарбыз» жасайды) Қарбыз-жолақты сөз екен (көркем әдебиет, қоршаған ортамен таныстыру)</p>
Танертенгі жаттығу	Қараша айына арналған танертенгі жаттығулар кешені (Жалпы дамытушы жаттығулар, қимыл белсенділігі, ойын әрекеті).				
Таңғы ас	Тамақ ішу мәдениетін, үстелде отыру, тамақтану, асхана құралдарын дұрыс ұстау мәдениетін қалыптастыру және сақтау. Балалардың назарын тағамға аудару, тамақтарын реттілігімен тауысып ішуге, нанның қикымын жерге тастамауға үйрету. (мәдени-гигиеналық дағдылар, өзіне-өзі қызмет ету, кезекшілердің еңбек әрекеті)				
Ұйымдастырылған іс-әрекетке дайындық	Шығармашылық қиялды дамыту, көрнекілікке сүйене	Уақытты бағдарлауға үйрету	Шамасы келетін жұмысты орындау кезінде балалардың	Ұлттық ойындарға баулу. Дене шынықтыру	Қарапайымдылыққа, мейірімділікке және әділдікке, ересектерге

	отырып және құрастыратын материалдарды өз бетінше таңдап, ойдан құрастыруға мүмкіндік беру. Құрастыру	Математика негіздері	бастамасын қолдау: бөлме өсімдіктеріне күтім жасау, оларды суару, жапырақтарды жинау, қыстайтын құстарды қоректендіру, еңбекке баулу. Қоршаған ортамен таныстыру		құрмет көрсетуге, кішілерге көмектесуге тәрбиелеу Адамгершілік-патриоттық тәрбие
Білім беру ұйымының кестесі бойынша ұйымдастырылған іс-әрекет	Дене шынықтыру Жалпы дамытушы жаттығулар. Негізгі қимылдар: адымдап жүру адымдап жүгіру етпетімен жатып, гимнастикалық скамейка бойымен қолдарымен тартылып, алға қарай еңбектеу; бір орында тұрып, оңға, солға бұрылып секіру;	Қазақ тілі Туыстық қарым-қатынасты («сінді», «жеңге», «жезде», «нағашы»), «жиен», «бөле») білдіретін сөздерді үйрету. Өзінің отбасы, отбасылық мерекелер, отбасындағы қызықты оқиғалар, салт-дәстүрлер туралы айтуға баулу.	Музыка Музыка жетекшісінің жоспары бойынша	Дене шынықтыру Жалпы дамытушы жаттығулар. Негізгі қимылдар: адымдап жүру адымдап жүгіру заттарды қашықтыққа лақтыру (3,5–6,5 метрден кем емес), бір-бірінің жанына сапқа және шеңберге тұру.	Дене шынықтыру Жалпы дамытушы жаттығулар. Негізгі қимылдар: адымдап жүру адымдап жүгіру бір орында тұрып, оңға, солға бұрылып секіру; заттарды қашықтыққа лақтыру (3,5–6,5 метрден кем емес). Музыка Музыка жетекшісінің жоспары бойынша

	<p>Ертегіні жақсы көре ме? Қандай кейіпкерлері бар ертегілерді тыңдағанды ұнатады? Ертегіні қалай тыңдаған ұнайды? Үстел үсті, саусақ, көлеңкелі театрмен таныстыру. Балалардың сұранысы бойынша үстел үсті театрын пайдаланып ертегі айтып беру. Балалардың өздеріне пайдалануға ертегіні кайталап айтуға немесе ойдан шығаруға мүмкіндік беру. (көркем әдебиет және сөйлеуді дамыту)</p>	<p>Көлеңкелі театр арқылы ертегі қойылымын тамашалату. Балалардың өздері кайталауға талпындыру. (сөйлеуді дамыту)</p> <p>Ертегі кейіпкерлерінің көлемін сақтап мүсіндету. (мүсіндеу)</p>	<p>«Ай мен жұлдыз» мультфильмін тамашалау. Әдеби кейіпкерлердің әрекеттеріне өзінің көзқарасын білдірту (көркем әдебиет)</p> <p>Ұлттық бұрыштың суретін салуды ұсыну. Қазақ халқының және басқа халықтардың өнер туындыларына, киіз үйге, оның жабдықтарына сәндік-қолданбалы өнерге қызығушылықты дамыту. Заттарды тану және атауды үйрету. (сурет салу).</p>	<p>Ғажайып қоржын ойын ойнату. Әр бала қоржыннан бір затты ұстайды, қоржыннан шығармай заттың пішінін, неден жасалғанын неге ұқсайтынын сипаттайды. Балалар сипаттауына қарай затты атап табуын үйрету. (математика негіздері)</p> <p>Қоржыннан алған заттарын мүсіндеп, суретін салдырту (мүсіндеу, сурет салу)</p>	<p>«Мен ертегі кейіпкері болсам» тақырыбында әңгіменің басы мен сонын құрастыруға үйрету. (сөйлеуді дамыту)</p> <p>Ертегі кейіпкерлерін санау, салыстыру (математика негіздері)</p>
<p>Екінші таңғы ас</p>	<p>Тамақ ішу мәдениетін, үстелде отыру, тамақтану, асхана құралдарын дұрыс ұстау мәдениетін қалыптастыру және сақтау. Балалардың назарын тағамға аудару, тамақтарын реттілігімен тауысып ішуге, нанның қиқымын жерге тастамауға үйрету. (мәдени-гигиеналық дағдылар, өзіне-өзі қызмет ету, кезекшілердің еңбек әрекеті)</p>				
<p>Серуенге дайындық</p>	<p>Киіну: Серуенге шығу, балаларды біртіндеп киіндіру, киімдерінің дұрыс киілуін қадағалау, қатармен жүруге</p>				

	дағдыландыру.				
Серуен	<p>Балабақша ауласынан жапырақтар, тастар, бұтақтар жинау, санау, салыстыру зерттеу.</p> <p>Геометриялық пішіндердің қайсысына ұқсайтынын анықтату. (математика негіздері)</p> <p>Қимылды ойын «Хан талапай»</p> <p>Еркін ойындар</p>	<p>Ауа райын бақылау. Желдің бағытын анықтау.</p> <p>Балабақша ауласындағы құстарға жем беруді жасату. (қоршаған ортамен танысу)</p> <p>Қар бетінде таякпен жолдар салу.</p> <p>Аяқтарының іздерін бақылату. (сурет салу)</p> <p>Қимылды ойын «Поезд»</p>	<p>Қыс мезгіліне көліктер қалай дайындалады? Қозғалыс ортасын ескере отырып, көлік құралдарын және атай білу дағдыларын қалыптастыру. Көлік жүргізушілері ойыны (қоршаған ортамен танысу)</p> <p>Конструктордан көлік құрастыру дағдыларын қалыптастыру (құрастыру)</p> <p>Қимылды ойын «Жалауға қарай жүгір»</p>	<p>Далада не бар? Қоршаған орта заттары, олардың қасиеттері және қолданылуы туралы түсініктерін кеңейту. (қоршаған ортамен танысу)</p> <p>Табиғи заттардан (қардан) әр түрлі құрылымдар құрастырту (құрастыру)</p> <p>Қимылды ойын «Өз түсінді тап»</p>	<p>Кітаптан балалардың сұранысы бойынша кітап оқып беру. (көркем әдебиет)</p> <p>Ауладағы ағаштарды санау, бақылау, салыстыру, қарларын түсіркізу (математика негіздері, қоршаған ортамен танысу)</p> <p>Қимылды ойын «Трамвай»</p>
Серуеннен оралу	Киіну: Серуенге шығу, балаларды біртіндеп киіндіру, киімдерінің дұрыс киілуін қадағалау, қатармен жүруге дағдыландыру.				
Түскі ас	Балалардың назарын тағамға аудару, тамақтарын реттілігімен тауысып ішуге, нанның қиқымын жерге тастамауға үйрету. (мәдени-гигиеналық дағдылар, өзіне-өзі қызмет ету, кезекшілердің еңбек әрекеті)				
Күндізгі ұйқы	Киім түймелерін, сырмаларын өздігінше ағытуды қалыптастыру. Киімдерін ұқыпты орындыққа іліп (немесе арнайы сөреге) қоюды үйрету. Өз төсек орнын тауып жатуды үйрету. (өзіне-өзі қызмет ету дағдылары, ірі және ұсақ моториканы дамыту)				
Біртіндеп ұйқыдан ояту, сауықтыру шаралары	Балалардың тыныш ұйықтауы үшін жайы баяу музыка тыңдау. (Музыка)				
	Сабынмен қолдарын сабындап, киімдерін суламай жуыну. Өзінің жеке сүлгісін тани білуді үйрету. Сүлгіні дұрыс қолдануды дамыту, орнына іліп қоюын қалыптастыру. Тамақтану кезінде орындықта тік отыру. Астың дәмді болуын тілеу. Тамақты дұрыс ішу. Қасықты дұрыс ұстау, майлықты қолдану, нан қиқымын шашпай,				

	сөрпамен сусынын төкпей ішуді үйрету. (мәдени-гигиеналық дағдылар, өзіне-өзі қызмет ету, еңбек әрекеті)				
Бесін ас	Ересектің бақылауымен бетін, қолдарын ластанған кезде және тамақтың алдында өз бетінше жуу, беті мен қолын жеке орамалмен құрғатып сүрту, ересектің көмегімен өзін ретке келтіруін қалыптастыру. (мәдени-гигиеналық дағдылар, өзіне-өзі қызмет ету) Өз орнын тауып отыру. Үстел басында қарапайым мінез-құлық дағдыларын қалыптастыру: нанды үгітпеу, тамақты ауызды жауып шайнау, ауызды тамаққа толтырып сөйлемей. Тамактанып болғаннан кейін алғыс айтуды үйрету				
Балалардың дербес әрекеті(баяу қимылды ойындар, үстел үсті ойындары, бейнелеу әрекеті, кітаптарқарау және тағы басқа әрекеттер)	Саусақ ойындарын ұйымдастыру. Балаларға таныс "қуыршақты жүргізу" техникасын қолдана отырып, олардың қатысу ниеттерін дамыту. Танымал ертегі қойылымын жасату. (сөйлеуді дамыту) Дербес әрекеті құрастыру және шығармашылық жұмыстарын бекіту бойынша ертегі кейіпкерлеріне арнап үйлерді құрастыру, бейнесін жасату, суретін салдырту. (құрастыру, мүсіндеу, сурет	Өзінің дене бөліктерін бағдарлау және атауды (бас, аяқтар, қолдар). ойыншықтарын оң қолымен солдан оңға қарай орналастыруын үйретіп дамыту (математика негіздері) Өздеріне ұнайтын ертегілерді сахналату. (көркем әдебиет) Ұлттық бұрышта	Топтағы гүлдерді санау, салыстыру, күтім жасау құралдарын салыстыру, санату (математика негіздері) Ай мен жұлдыздың мүсінін жасату және қағаздан қиып жапсырту. (мүсіндеу, жапсыру)	Табиғи заттардан әр түрлі құрылымдар құрастырту (құрастыру) Ғажайып қоржын бейнесіне оюларды қиып жапсырту. (жапсыру)	Құрастыру және шығармашылық бағытында балалардың қалауы бойынша дербес әрекеттер жасату. Кітаптар қарау, әңгімелесу. Өздерінің ертегі кейіпкері ретінде суретін салдырту, кейіпкерлердің қолданатын құралдарын мүсіндету. Ертегі кітапшасын қолдан жасату. Әр түрлі бейнелерді қиып жапсырып сәндіту. (сурет салу, құрастыру, мүсіндеу, жапсыру)

	салу)	танысқан оюларын киып жапсыруды ұйымдастыру. (жапсыру)			
Балалармен жеке жұмыс бірқалыпты, аяқтың ұшымен, тізені жоғары көтеріп жүгіру, кіші және үлкен кадаммен жүгіру, сапта бір-бірілеп, түрлі бағытта жүгіру. Түрлі тапсырмалармен жүгіру: шапшаң және баяу қарқынмен, жетекшімен ауыса отырып жүгіруді қалыптастыру	жануарлардың суретін салу дағдыларын жетілдіру; - пішінін, түсі мен көлемін, ескере отырып, заттар мен ою-өрнектерді орналастыруды үйрету. суреттер бойынша таныс шығармаларды тануға, сұрақтарға жауап беруді баулу. көп", "біреу", "бір-бірден", "бір де біреуісжок" ұғымдарын ажырату дағдыларын жетілдіру -заттардың сапалары мен қасиеттерін: сипап сезу, дәмін көру, есту арқылы тануды қалыптастыру коршаған ортадағы заттарды, кеңістікті бағдарлауды меңгерту.
Серуенге дайындық	Киіну: киім кию ережесін сақтауға үйрету, серуенге арналған құралдарды дайындау, өзіне-өзі қызмет ету дағдылары				
Серуен	Видео материал арқылы ән айтып, би билету. (музыка) Еркін ойындар	Конструктордан сандық құрастыру дағдыларын қалыптастыру (құрастыру) Еркін ойындар	Балалардың қалауы бойынша ән айту, кимылды би билету. (музыка) Еркін ойындар	Таныс ертегінің кейіпкерлерінің бейнелерін сомдауға қажетті дауыс ыргағы және тілдің қарқынын қолдану дағдыларын қалыптастыру (сөйлеуді дамыту,	Футбол. Берілген бағытта допты домалату. Допты аяқтары мен бір-біріне домалатуды пысықтау; (дене шынықтыру) Еркін ойындар

				көркем әдебиет) Еркін ойындар	
Серуеннен оралу	Киіну: Серуенге шығу, балаларды біртіндеп киіндіру, киімдерінің дұрыс киілуін қадағалау, қатармен жүруге дағдыландыру.				
Кешкі ас	Тамақ ішу мәдениетін, үстелде отыру, тамақтану, асхана құралдарын дұрыс ұстау мәдениетін қалыптастыру және сақтау. Балалардың назарын тағамға аудару, тамақтарын реттілігімен тауысып ішуге, нанның қиқымын жерге тастамауға үйрету. (мәдени-гигиеналық дағдылар, өзіне-өзі қызмет ету, кезекшілердің еңбек әрекеті)				
Балалардың дербес әрекеті	Үлкенге құрмет, кішіге ізет. Ересектермен және құрдастарымен өзара әрекетте мәдени мінез-құлық дағдыларын меңгерту	Өнер орталығында сурет салу, суретті кітапшаларды бояу, Құрастыру	Топта балалармен шағын ойын орталықтарында еркін ойындарды ұйымдастыру, үстел үсті ойындары.	Әр түрлі жұмсақ ойыншықтарды беру арқылы бір біріне жақсы сөздер айту.	Арқан тартыс ойыны
Балалардың үйге қайтуы	Бала тілінің дамуы жайлы әңгіме	Балаға ұялы телефонды көп ұстатпау туралы әңгіме	Бала десаулығы мен тазалығы жайлы әңгіме	Баланың эмоционалды көңіл күйі жайлы әңгіме	Баланың қандай дағдыларды меңгере алмай жатқаны туралы әңгімелесу

Бекітілді *А.А.А.*

Тәрбиелеу - білім беру процесінің циклограммасы №15
Желтоқсан айы 2023 I-апта

Тексерілді *А.А.А.*

Білім беру ұйымы: "Қарауылкелді" бөбекжай-балабақшасы"

Топ: Ересек топ

Балалардың жасы: 4 жас

Жоспардың құрылу кезеңі: 04.12- 08.12.2023 ж

Тәрбиеші: Тынымжан М.Ш

Күн тәртібі	Дүйсенбі 04.12.2023	Сейсенбі 05.12.2023ж	Сәрсенбі 06.12.2023ж	Бейсенбі 07.12.2023ж	Жұма 08.12.2023ж
Балаларды қабылдау	Балаларды көтеріңкі көңіл күймен, қуыршақпен қарсы алу	Балаларды көтеріңкі көңіл күймен, денсаулығын тексеріп қарсы алу	Баланы алақан соғу арқылы қарсы алу	Балақай сені бүгін көңілді күн күтіп тұр деп топқа кіргізу	Қызыл жүрекшемен қарсы алу
Ата-аналармен әңгімелесу, кеңес беру	Балалардың көңіл-күйі, денсаулығы жайлы әңгімелесу.	Үйдегі өзіне-өзі қызмет ету дағдыларының қалай қалыптасып жатқанын сұрау	Баланың үйдегі ойыншықтарға деген қызығушылығы жайлы сұрау	Балабақшадан кейінгі баланың өзін-өзі қалай ұстағанын жайлы әңгімелесу	Демалыс күндердегі баланың күн тәртібі жайлы әңгімелесу
Балалардың дербес әрекеті (баяу қимылды ойындар, үстел үсті ойындары, бейнелеу әрекеті, кітаптар қарау және тағы басқа әрекеттер)	Табиғат бұрышындағы еңбек. Тәрбиешіге гүлдерді суаруға көмектеседі. Мақсаты: табиғат бұрышында еңбек етуге қызығушылықтарын ояту. Қоршаған ортамен танысу	«Шар және цилиндр». Мақсаты: Геометриялық денелерді танып, атап үйренеді. «Қандай пішін жетіспейді?» Математика негіздері	Әңгіме: «Менің тобым» Д/о: «Жаман-жақсы» Мақсаты: сөздерді салыс тыру арқылы әңгіме құра алады. Қоршаған ортамен танысу	Балалармен жыл мезгілі, туралы әңгімелесу. Дидактикалық ойын: «Жылдың қай мезгілі екенін тап». Ойын мақсаты: жыл мезгілінің ерекшеліктері мен өзгерістерін айтады. (Қоршаған ортамен танысу	«Сәлем достарым» Үстел үсті ойыны: «Құрастыру» (Еркін ойын)
Таңертеңгі жаттығу	Желтоқсан айына арналған таңертеңгі жаттығулар кешені (Жалпы дамытушы жаттығулар, қимыл белсенділігі, ойын әрекеті).				
Таңғы ас	Тамақ ішу мәдениетін, үстелде отыру, тамақтану, асхана құралдарын дұрыс ұстау мәдениетін қалыптастыру және сақтау. Балалардың назарын тағамға аудару, тамақтарын реттілігімен тауысып ішуге, нанның қиқымын жерге тастамауға үйрету. (мәдени-гигиеналық дағдылар, өзіне-өзі қызмет ету, кезекшілердің еңбек әрекеті)				

<p>Ұйымдастырылған іс-әрекетке дайындық</p>	<p>Сөйлеу қарқынын өзгертуді бекіту: ақырын, жылдам сөйлеуді меңгерту үшін тақпақтар мен жаңылтпаштар айтқызу</p>	<p>Баланың сөздік қорын айналасындағы өзін қоршаған ортадан тыс заттар мен құбылыстардың атауларымен кеңейту, аталған заттардың қолданылу аясы туралы балалармен талқылау.</p>	<p>Сахналық қойылымдарға қатысуға, таныс әдеби шығармалар, ертегілер бойынша қарапайым қойылымдарды ойнауға, образды бейнелеу үшін мәнерлілік құралдарын (интонация, ым-ишара, қимыл) қолдануға, еркін ойындарда таныс кейіпкерлердің образын өздігінен сомдауға, оларды басқа қырынан көрсетуге ынталандыру.</p>	<p>Жиын, оның әртүрлі түстегі, пішіндегі, өлшемдегі заттардан тұратындығы туралы түсінік беру, заттарды жұппен қою арқылы оларды санамай-ақ салыстыру негізінде тең немесе тең еместігін анықтай білу.</p>	<p>Екі затты үстіне жақсына қою тәсілдерін қолдану. Салыстыруды пысықтау</p>
<p>Білім беру ұйымының кестесі бойынша ұйымдастырылған іс-әрекет</p>	<p>Дене шынықтыру Жалпы дамытушы жаттығулар. Негізгі қимылдар: жан-жаққа қосалқы қадаммен (оңға және солға) жүру; сапта бір-бірден жүргізу; аяқты бірге, алпақ қойып секіру, гимнастикалық скамейканың бойымен тепе-теңдікті сақтап жүру Қимылды ойын: Жалауға қарап жүгіру.</p>	<p>Қазақ тілі Артикуляциялық және дауыс аппаратын, сөйлеудің тыныс алуды, фонематикалық естуді, анық және қалыпты қарқынмен сөйлей білуді дамыту. Қазақ тіліне тән ө, қ, ү, ұ, і, ғ дыбыстарын жеке, сөз ішінде анық айтуға баулу.</p>	<p>Музыка Музыка жетекшісінің жоспары бойынша</p>	<p>Дене шынықтыру Жалпы дамытушы жаттығулар. Негізгі қимылдар: жан-жаққа қосалқы қадаммен (оңға және солға) жүру; сапта бір-бірден жүргізу; табан мен алақанға сүйеніп, төрт тағандап еңбектеу; бір аяқпен (оң және сол аяқты алмастыру) секіру. Қимылды ойын: Кешікпе Спорттық жаттығулар: Шанамен сырғанау.</p>	<p>Дене шынықтыру Жалпы дамытушы жаттығулар. Негізгі қимылдар: жан-жаққа қосалқы қадаммен (оңға және солға) жүру; сапта бір-бірден жүргізу; гимнастикалық скамейканың бойымен тепе-теңдікті сақтап жүру; төрт тағандап еңбектеу Қимылды ойын: Тышакандар мен мысықтар Музыка</p>

<p>«Шеберін-ай Аяздың!» М.Жаманбалинов</p> <p>Шеберін-ай аяздың: Суреттерді әр үйге, Әйнектерді қағаз ғып, Әйнектердің бәрине, Әшекейлеп қойынты, Түнде салып береді, Бірнеше ою ойыпты Көзі қалай көреді? Такпақты жаттату, Сөйлеу қарқынын өзгертуді ақырын, сөйлеуді меңгерту үшін такпақтар мені үшін жаңылтпаштар айтқызу. Қыс туралы жаңылтпашты қайталап айтуын ұйымдастыру (сөйлеуді дамыту)</p> <p>Терезеге карап, аяздың салған өрнектерін салу, балалардың қалауы бойынша бояу немесе қаламдарды пайдалану. (сурет салу)</p>	<p>«Үш аю», «Түлкі мен тырна» ертегілерін естеріне түсіру. Сахналық қойылымдарға қатысуға, таныс әдеби шығармалар, ертегілер бойынша қарапайым қойылымдарды ойнауға, образды бейнелеу үшін мәнерлілік құралдарын (интонация, ым-ишара, қимыл) қолдануға ынталандыру. (көркем әдебиет)</p> <p>Геометриялық фигураларды (дөңгелек, үшбұрыш, төртбұрыш) және денелерді (куб, шар, цилиндр) танып, атай білуге үйрету</p> <p>Ермексаздан фигураларды жасату. (математика негіздері)</p>	<p>Ересек адамдарға біз қалай көмектесеміз? Мысалы анамыз бен әжемізге? Балалардың пікірлерін тыңдау. Қыс мезгілінде ата аналарына қалай көмектесуге болатын бейнеленген суреттер бойынша толықтырып әңгімелету. Артикуляциялық аппаратты жетілдіру. Ойын «Тілді жалпақ қыл» (сөйлеуді дамыту, көркем әдебиет)</p> <p>«Аналарымыздың көмекшілеріміз» айдарымен ою элементтерінің ретін, олардың арасындағы арақашықтықты сақтауды, пішінін ескере отырып, ұлттық ою-өрнектермен тұрмыстық заттарды, ыдыстарды безендіру дағдыларын дамыту. (жапсыру)</p>	<p>Терезеге карап бүгінгі ауа райын бақылау. Баланың сөздік қорын айналасындағы өзін қоршаған ортадан тыс заттар мен құбылыстардың атауларымен кеңейту, аталған заттардың қолданылу аясы туралы балалармен талқылау. (сөйлеуді дамыту)</p> <p>Балалардың қалауы бойынша терезеден көрген заттарын немесе құбылыстардың суретін салу, қағаздан қиып жапсыру.</p>	<p>Ертегі кейіпкерлерінің киімдерін сыйлыққа беріп жібергенін айт көрсету. Өз бетінше таңдап киген соң ойындар ойнату. Еркі ойындарда таныс кейіпкерлердің образы өздігінен сомдауға, оларды басқа қырына көрсетуге (қатыгез-мейірімді, ақкөңіл-салмақты) ынталандыру (көркем әдебиет)</p> <p>«Ғажайып қоржын» ойынын ойнату. Қоржынның ішіндегі геометриялық пішінде сипап сезу арқылы зерттеуіне жағдай жасау. Атауын айту дағдысын дамыту. (математика негіздері)</p>
---	---	--	---	--

Серуенге дайындық	Киіну: Серуенге шығу, балаларды біртіндеп киіндіру, киімдерінің дұрыс киілуін қадағалау, қатармен жүруге дағдыландыру.				
Серуен	<p>Қыс басындағы табиғаттағы өзгерістер туралы түсініктерін қалыптастыру (күн қысқарады, түн ұзарады);</p> <p>— Қыс мезгілінің басындағы қысқа тән белгілерді көре білу және өлең жолдарынан таба білу.</p> <p>— Бақылау барысы: Көркем сөз Желтоқсан - қыстың алғашқы айы. Қоңыр бұлт астынан күн әлсіз сығалайды. Сондықтан да қысты «түнжыр қыс деп атайды». Күн қысқа, түн ұзақ, бұл айда күн көзі сирек көрінеді. Желтоқсанда түнде қатты аяз болады, өзендер мен колдерде қалың мұз қатады. Балаларға сұрақтар: <i>желтоқсан айы қай айдан соң келеді? қараша айына қарағанда балабақша</i></p>	<p>қыс мезгіліндегі бақшада болатын өзгерістермен таныстыру;</p> <p>— зерттеу қызметіне деген қызығушылықтарын арттыру.</p> <p>Бақылау барысы</p> <p>Көркем сөз . Далада қар болрайды, Ақ мамыққа орайды. Мұз болады қатады, Жып-жылтыр болып жатады. Аралайды бақшаны, Үзілмейді жақсы әні. Гүлденеді бақшалар, Жауса-жаусын ақша қар. Қыстың келуімен бақшалықта қандай өзгерістер пайда болды? ? <i>(барлық жерді қар басты.)</i> өсімдіктер үшін қардың қандай</p>	<p>Қыстап қалатын құстар жайлы білімдерін толықтыру;</p> <p>— Қыс мезгіліндегі құстардың мінез-құлықтарындағы өзгешеліктер туралы түсініктерін қалыптастыру;</p> <p>— құстарға қамқор болуға тәрбиелеу.</p> <p>Бақылау барысы</p> <p>Көркем сөз Торғайларды қорға. Ө. Ақыпбекұлы Шыр-шыр еткен торғайды Қорғамасаң болмайды. Кіп-кішкене торғайлар Ағаштарды қорғайды. Таспен атып торғайды, Ұя бұзған оңбайды. Құс өкпелеп кетеді, Бақшамызға қонбайды. Тәрбиеші балармен әңгімелесу өткізеді. Біздерде жылы жаққа ұшпай қалған құстарды қалай атаймыз?(қыстап қалатын құстар)</p> <p>Қыстап қалатын құстар мен ұшып кететін құстардың қандай айырмашылығы бар?</p>	<p>- <i>Қардың қасиеттері туралы түсініктерін қалыптастыру;</i></p> <p>— <i>Қардың түсуі туралы білімдерін молайту;</i></p> <p>— <i>әдемілікке деген сезімдерін тәрбиелеу.</i></p> <p>Бақылау барысы</p> <p>Көркем сөз «Қыс» Т. Молдағалиев</p> <p>Жауа-жауа, қар жауып көп, Шұқырларға толады. Иығыңа қонады көп, Мойныңа да қонады. Жауып бітер қарды тосып, Үйіңе де сыймайсың, Табиғаттын ақ көрпесін Басуға да қимайсың</p> <p>Тәрбиеші балаларға сұрақ қояды.</p> <p>♦ Ауа-райы қандай болғанда қар жабысқақ болады?</p> <p>♦ Аяқ астыңда қар неге сықырлайды?</p> <p>♦ Қар неге ұлпа болады?</p> <p>♦ Айналага қараңдаршы, қандай өсем көрністерді көріп тұрсындар? (айнала ашпақ, қар беті тап-таза т.б.)</p> <p>Зерттеу жұмысы</p> <p>Ұшып келе жатқан қарды</p>	<p>— ағаштар туралы білімдерін молайту;</p> <p>— ағаштардың қысқы бейнесін бақылауды жалғастыру</p> <p>Бақылау барысы</p> <p>Көркем сөз «Қыс» Р.Сәбитұлы</p> <p>Қар жамылды бақтары Қыратым да, сайым да Тағыпты қыс ақ қарын Үкі етіп қайыңға. Бүркеніп ақ желекті, Жарқырайды маңайым Ойға шомып теректің, Ақ шалыпты самайын</p> <p>Тәрбиеші балаларға сұрақтар қояды.</p> <p>♦ Ағаштардың жазғы бейнесі қандай еді??</p> <p>♦ Күзде қандай болды?</p> <p>♦ Қазіргі бейнесі қандай?</p> <p>♦ Кімнің есінде, ағашты жапырағын неге түсіреді?</p> <p>Зерттеу жұмысы</p> <p>Алма ағашы мен қайың ағашының қысқы түркі салыстыру</p> <p>Елбек</p> <p>Жолды қардан тазалау</p> <p>Мақсаты: аула</p>

<p>желтоқсан айы қай айдан соң келеді? қараша айына қарағанда балабақша ауласында қандай өзгерістер болды? Күз мезгілімен салыстырғанда адамдар киімінде қандай өзгерістер пайда болды? Біздің ауладан қыс белгілерін іздеп табыңдар? Еңбек Ағаштар түбін қармен көму.. <i>Мақсаты: тірі табиғатқа деген көмек көрсету ықыласын арттыруға тәрбиелеу.</i> Қимылды ойындар: Қар лақтырып ойнау <i>Мақсаты: затты лақтыру дағдыларын бекіту.</i> Бір аяқпен секіру. <i>Мақсаты: тепе-теңдікті сақтауға баулу.</i> Жаттығу ойындары: Қозғалыстарын дамыту. <i>Мақсаты: тепе-теңдікті сақтап</i></p>	<p>(барлық жерді қар басты.) өсімдіктер үшін қардың қандай пайдасы бар? (аяз бен желден сақтайтын «көрпе») бақшалықта қар көп болса, ол- жақсыма, жаман ба? (жақсы, себебі жерде ылғал мол болады) Қар бақшалықтың барлық бөлігінде тегіс жата ма? (жоқ, тегіс жерлерде бірыңғай болады, ал биік жерлер мен ылди жерлерде әртүрлі жиналады) Қар ғимарат жанында көп жинала ма, әлде орталықта ма? (ғимарат жанында) неліктен? (соққан жел орталықтағы қарды ғимарат жанына ысырады.). Зерттеу жұмысы</p>	<p>Қыстап қалатын құстар мен ұшып кететін құстардың қандай айырмашылығы бар? (қыстап қалатын құстардың мамықтары қалың және тұмсықтары мықты борлады.) Қыстап қалатын қандай құстарды білесіңдер? (торғай, қарға, тоқылдақ, сауысқан, кептер) Торғайлар қыста немен қоректенеді? (дәндермен, қалдықтармен.) Қыстап қалған құстарды неге тамақтандыру керек? (қыста құстарға азық жетіспейді, ал егер олар тоқ болса аязға тоңбайды.) Құстарды бақылаған кезде олардың мінез-құллықтарынан нені байқадыңдар?. (өздерінің азықтарын нан ұсақтары мен қалдықтарды, дәндерді тез табады. Тұмсықтарын қанаттарының астына тығып суықтан қорғанады) ♦ Торғайлар неге</p>	<p>аппак, қар беті тап-таза т.б.) Зерттеу жұмысы Ұшып келе жатқан қарды парақ бетіне қондыру, қардың қасиеттерін анықтау (ұлпа, мамық). Еңбек: өз алаңындағы ағаш түптерін қармен көму. <i>Мақсаты: бір мақсатта, бірлесе жұмыс істеу дағдыларын дамыту</i> Қимылды ойын «Ыстық-суық». <i>Мақсаты: тәрбиешінің белгісі бойынша әрекет етуге үйрету</i></p>	<p>салыстыру Еңбек Жолды қардан тазалау <i>Мақсаты:</i> аула қараушыға көмектесу Қимылды ойын: «Қақпалаға бұрын жетеді» <i>Мақсаты: доға асты еңбектен өту дағдыларын жетілдіру</i></p>
---	--	--	---	---

	қозғалыс жасағанда өз-өзін сақтандыруға үйрету.	Бақшаның әртүрлі бөлігіндегі қар қалыңдығын қар өлшеуіш құралмен өлшеу. Еңбек: қардан құрлыс тұрғызу Мақсаты: қардан әртүрлі денелер жасауға үйрету; — Достық қарым-қатынасқа тәрбиелеу. Қимылды ойындар: «Қу түлкі». Мақсаты: балаларды байқампаздыққа, алғырлыққа баулу, тапсырманы дұрыс орындауларын бақылау.	адамдарға жақын манға қоныстанады? (себебі адамдар жатында азық көп болады) Торғай, торғай, торғайсың, Жақын келіп қонғайсың. Жем шашайын тере ғойг Сонда суыққа тоңбайсың. Еңбек қызметі Құстар қонақтайтын, жем шашатын жерді қардан тазалау. Мақсаты: еңбекке деген ықыластарын арттыру. Қимылды ойын «Нысанаға тигіз». Мақсаты: қиын бара жатқан заттың бағытын бақылау, қозғалыстың дұрыс орындалуын есептей білу.		
Серуеннен оралу	Топқа оралу кезінде қатарға тұруды дағдыландыру. Асықпай педагогтің артынан жүру, жұптасып жүруді үйрету. Өз шкафтарын тану дағдысын қалыптастыру. Топта киетін аяқ киімдерін өз бетінше ауыстырып, киюін үйрету. (дербес қимыл әрекеті).				
Түскі ас	Балалардың назарын тағамға аудару, тамақтарын реттілігімен тауысып ішуге, нанның қиқымын жерге тастамауға үйрету. Кезекшілердің жұмысы (асхана құралдарын, майлықтарды үстелге қою, соңынан жинау) Таза және ұқыпты тамақтану. Тамақтану мәденетін қалыптастыру. Асты тауысып жеуге үйрету. (мәдени-гигиеналық дағдылар, өзіне-өзі қызмет ету, кезекшілердің еңбек әрекеті)				
Күндізгі ұйқы	Киім түймелерін, сырмаларын өздігінше ағытуды қалыптастыру. Киімдерін ұқыпты орындыққа іліп (немесе арнайы сөреге) қоюды үйрету. Өз төсек орнын тауып жатуды үйрету. (өзіне-өзі қызмет ету дағдылары, ірі және ұсақ моториканы дамыту)				

<p>Біртіндеп ұйқыдан ояту, сауықтыру шаралары</p>	<p>Балалардың тыныш ұйықтауы үшін жайы баяу музыка тыңдау. (Музыка) Өз орындарында отырып керілу, тыныстау жаттығуларын жасату. Ригалық әдіс бойынша сауықтыру. (дене жаттығулар мен белсенділігі) Киімдерін реттілікпен өздігінен киіну. Түймелерін қадау, сырмаларын сыру, аяқ киімдерін дұрыс киюді үйрету. Қы балалардың шаштарын тарауға үйрету. (өзіне-өзі қызмет ету дағдылары, ірі және ұсақ моториканы дамыту) Қолдарын жуу, құрғатып сүрту, сүлгіні өз орнына іліп қоюды үйрету. (мәдени-гигиеналық дағдылар).</p>				
<p>Бесін ас</p>	<p>Ересектің бақылауымен бетін, қолдарын ластанған кезде және тамақтың алдында өз бетінше жуу, беті мен қолын жер орамалмен құрғатып сүрту, ересектің көмегімен өзін ретке келтіруін қалыптастыру. (мәдени-гигиеналық дағдылар, өзіне-өзі қызмет ету) Өз орнын тауып отыру. Үстел басында қарапайым мінез-құлық дағдыларын қалыптастыру: нанды үгітпеу, тамақты ауызды жауып шайнау, ауызды тамаққа толтырып сөйлемей. Тамақтанып болғаннан кейін алғыс айтуды үйрету</p>				
<p>Балалардың дербес әрекеті (баяу қимылды ойындар, үстел үсті ойындары, бейнелеу әрекеті, кітаптар қарау және тағы басқа әрекеттер)</p>	<p>Күзде кептіріп қойған өсімдіктерді жапсырып, оның біріне қырауды бейнелету. Жапсыруда бірізділікті ескере отырып, жапсыру дағдыларын қалыптастыру (жапсыру) Ақ түсті ермексаздан далада қардан құрастырылған қамалдарды жасату. (мүсіндеу) «Кім тез жинайды» ойыны арқылы топтағы ойыншықтардан жиын жасату. (математика</p>	<p>Қағаздың бұрыштарын және қырларын біріктіру, бөлшектерді өзара желімдеп, қысқы табиғат тақырыбында композиция құрастыруды үйрету (құрастыру) Кітаптардан қыс мезгілі туралы суреттерді қарату. Суреттер бойынша ойдан ертегі құрастыруға мүмкіндік беру арқылы ызың және үнді (р, л) дыбыстарды анық айтуға жаттықтыру</p>	<p>Балаларды орталықтарға бөлу. Далада жасаған аққалаларын қағаздан қиып жапсыруды үйрету. (жапсыру) Сюжетті композицияларды салу кезінде әрбір затқа тән ерекшеліктерді, олардың бір-біріне арақатынасын беруді жетілдіру. Қалауы бойынша еркін тақырыпта сурет салдыру. (сурет салу) Аққаланың мүсінін жасату (мүсіндеу)</p>	<p>Көлік түрлерінің қолданысын (әуе, су, жерде жүретін көліктер) ажырата білуін ұйымдастыру. Әртүрлі көлік құралдары мен оларды басқаратын адамдар туралы білімдерін жетілдіру. Қысқы көліктер туралы білімдерін жетілдіру. Шана шаңғы туралы не білетіндерін сұрау. (қоршаған ортамен танысу) Шананы мүсіндеуде бірнеше бөліктердің пропорцияларын сақтау, бөліктерді біріктіру және орналастыруды қолдануды үйрету. (мүсіндеу) Жеке заттарды және бірдей</p>	<p>Ертегі кітаптарын қарап кітаптан балалардың қалаған ертегілерін оқу беру, үстел үсті театр арқылы көрсету. Өздерінің айтуына жағдай жасау. (сөйлеуді дамыту) Оқылған ертегі желісі негізінде көлемді пішіндер мен қарапайым композицияларды мүсіндеуге қызығушылығын арттыру. Мүсіндеуде қауіпсіздік ережелерін сақтауын қадағалау. (мүсіндеу) Балалардың қала</p>

	негіздері)	(Сөйлеуді дамыту) Балалардың қалауы бойынша «Түлкі мен ешкі» ертегі желісі бойынша шығармашылықпен жұмыстар жасауын дамыту. (жапсыру және сурет салу, мүсіндеу)		заттарды қайталап салу және олардың қасына басқа заттарды бейнелеу арқылы сюжеттік композиция құрумен қар жауып тұрған кездегі аққаланың суретін салу. (сурет салу)	бойынша кейіпкерлерін жапсыру (жапсыру) Шығармашылық қимыл дамыту, көрнектілікке сүйене отырып және құрастыратын материалдарды өз бетінше тандап, ойдағы құрастыруға мүмкіндік беру. Ертегі желісіне жетпей қалған кейіпкер мүсіндеуді басқару. (құрастыру)
Балалармен жеке жұмыс	Абылқайырханның Әлинұрдың тілдегі дыбыстарды дұрыс айта білуін және зейін қойып тыңдауын жетілдіру.	Рахманның, Абдулланың, Ерназардың сөйлеу қарқынын өзгерте білуге үйрету: баяу сөйлеу. -суреттер бойынша таныс шығармаларды тануға, сұрақтарға жауап беруге үйрету	Әділ мен Әминаның сөздерде дауысты (а, ә, е, о, ұ) және кейбір дауыссыз (п-б, к-қ, т-д, ж-ш, с-з) дыбыстарды анық айта білуін қалыптастыру.	Көзайым мен Ақнәзіктің, Алтайырдың екі тең немесе тең емес заттар тобын салыстыра білу, бір топтағы заттарды екінші топтағы заттарға беттестіру және тұтастыру тәсілдерін пайдалануды үйрету.	Арай, Расина, Нұрханымға Сан. "Қол біреу", "бір-бірден", "де біреуі жоқ" ұғымдарын ажырату дағдыларын жетілдіру.
Серуенге дайындық	Балалардың дербес қимыл белсенділігі үшін жағдай жасау, ойын құрал-жабдықтағы дұрыс пайдалану туралы әңгімелесу. Табиғи материалдар туралы не білетіндерін сұрау. Балаларды ретімен киіндіру (ауа-райы жағдайына байланысты), дұрыс киінуді бақылау. Киім шкафтарын таза ұстау және жинауды қалыптастыру (сөйлеуді дамыту, өзіне-өзі қызмет ету дағдылары, ірі және ұсақ моториканы дамыту)				
Серуен	Дидактикалық ойын «Бұл қай кезде болады?»	Балалар қалауымен түрлі ойындар ұйымдастыру.	Сызбаны (карточкаларды) қолданып, ірі және ұсақ	Ырғақты би қимылдарын жасату, әнге қосылып айту (музыка)	Еркін ойындар ойнату. Ойындарда физикалық қасиеттерді (жылдамд

	<p>Жыл мезгілдерінің әр түрлі бейнесі бейнеленген суреттерді көрсетіп, қай кезде болатынын сұрау. (көркем әдебиет)</p> <p>Бірақты би қимылдарын жасату, әнге қосылып айту (музыка)</p> <p>Қимылды ойын «Хан талапай»</p>	<p>Еркін ойындар</p> <p>Балаларға кішкентай бөпе мен оқушылардың суреттерін көрсету. Баланың өсуі мен дамуы, өткені, бүгіні және болашағы туралы түсініктерді қалыптастыру («Мен кішкентай болдым, мен өсіп келемін, мен ересек боламын»).</p> <p>(қоршаған ортамен танысу)</p>	<p>құрылыс материалынан құрастыру (құрастыру)</p> <p>Қимылды ойын «Трамвай»</p>	<p>Балалардың сұранысы бойынша ертегі оқып беру (көркем әдебиет)</p> <p>Еркін ойындар</p>	<p>күш, шыдамдылық, икемділік, ептілік) дамыту. (дене шынықтыру)</p> <p>Қимылды ойын «Хан талапай»</p>
<p>Серуеннен оралу</p>	<p>Топқа оралу кезінде жылдам қатарға тұруды дағдыландыру. Асықпай бір-бірін итермей жүруді үйрету. Топта киетін киімдерін өз бетінше ауыстырып, киюін қалыптастыру. Жұмбақтар шешу, өлеңдер, әндер жаңылтпаштар, санамақтар және т.б. жаттау (көркем әрекет, дербес ойын әрекеті).</p>				
<p>Кешкі ас</p>	<p>Тамақ ішу мәдениетін, үстелде отыру, тамақтану, асхана құралдарын дұрыс ұстау мәдениетін қалыптастыру және сақтау. Балалардың назарын тағамға аудару, тамақтарын реттілігімен тауысып ішуге, нанның қиқымын жерге тастамауға үйрету. (мәдени-гигиеналық дағдылар, өзіне-өзі қызмет ету, кезекшілердің еңбек әрекеті)</p>				
<p>Балалардың дербес әрекеті</p>	<p>Қиынды суреттерден қыс мезгілі ерекшеліктерін білдіретін суреттерді тауып құрастыру. Құрастыру.</p>	<p>«Сөйкестендір» - балалар ойын барысында қолғаптың, етіктің түр – түсіне, ондағы өрнектердің орналасуына қарай сыңарын табады. математика</p>	<p>Қардың бейнесін құрастыру, мүсіндеу, жабдықтау Мүсіндеу, жапсыру, құрастыру</p>	<p>Қыста киілетін киімдер жайлы әңгімелесу, суретін көрсету және қыстырғышпен киімдерді ілу. Қоршаған ортамен танысу, сойлеуді дамыту</p>	<p>Шыршаның ойыншықтарын ермексаздан жасау. Мүсіндеу</p>

Балалардың үйге қайтуы	Ата-аналарға кеңес үйде ойын бұрышын ұйымдастыру.	ка негіздері Психолог кеңесі. (Жеке балаларға)	Балалар отбасында өздері не істей алатындары туралы әңгімелесу.	Кеңес: Бала өміріндегі ойыншықтың маңызы.	Жобаны таныстыру: «Көңілді қыс» тақырыбына қолдан жасалған бұйымдар суреттерден көрме ұйымдастыру.
------------------------	---	--	---	---	--

Бекітіледі

Ақсау

Тексерілді Абсау

Тәрбиелеу - білім беру процесінің циклограммасы № 16

Топ: Кіші топ

Балалардың жасы: 4 жас

Жоспарлардың құрылу кезеңі: 11.12-15.12.2023ж

Тәрбиеші: Нұрғазалы Л.

Күн тәртібі	Дүйсенбі 11.12.2023	Сейсенбі 12.12.2023ж	Сәрсенбі 13.12.2023ж	Бейсенбі 14.12.2023ж	Жұма 15.12.2023ж
Балаларды қабылдау	Әсем әуенмен қарсы алу	Көтеріңкі көңіл күймен қарсы алу	Саусақ театрының кейіпкерлері арқылы қарсы алу	Смайлик арқылы қарсы алу	Достық тілегімен қарсы алу
Ата-аналармен әңгімелесу, кеңес беру	Баланың үйдегі көңіл күйін сұрау	Баланың бойындағы өзгерістер мен ерекшеліктер жайлы әңгіме	Баланың тәртібі мен денсаулығы жайлы әңгіме	Баланың қалай бейімделіп, не үйреніп жатқаны туралы әңгіме	Баланың тілдік дамуы жайлы әңгіме
Балалардың дербес әрекеті (баяу қимылды ойындар, үстел үсті ойындары, бейнелеу әрекеті, кітаптар қарау және тағы басқа әрекеттер)	«Қағаз бетінде бағдарлау» Мақсаты: Өзінің дене бөліктерінің орналасуына қарай бағдарлайды Математика негіздері	«Менің туған өлкем» Мақсаты: ҚР-ның бас қаласы Астана туралы біледі, балалар мемлекеттік мерекелерге қатысады. Қоршаған ортамен танысу	Таныс ертегілердің мазмұнын айтады Көркем әдебиет	Ойын «Кімнің заттары?» (жақын адамдарының заттарын анықтай алады); сөйлеуді дамыту	Ойын: «Қазақстан қалалары»; Альбомдар, сюжетті картиналар қарастыру, Ірі құрылыс материалдарымен ойындар Құрастыру
Таңертеңгі жаттығу	Желтоқсан айына арналған таңертеңгі жаттығулар кешені (Жалпы дамытушы жаттығулар, қимыл белсенділігі, ойын әрекеті).				
Таңғы ас	Тамақ ішу мәдениетін, үстелде отыру, тамақтану, асхана құралдарын дұрыс ұстау мәдениетін қалыптастыру және сақтау. Балалардың назарын тағамға аудару, тамақтарын реттілігімен тауысып ішуге, нанның қиқымын жерге тастамауға үйрету. (мәдени-гигиеналық дағдылар, өзіне-өзі қызмет ету, кезекшілердің еңбек әрекеті)				

<p>Ұйымдастырылған іс-әрекетке дайындық</p>	<p>Балаларды геометриялық фигураларды (дөңгелек, үшбұрыш, төртбұрыш) және денелерді (куб, шар, цилиндр) танып, атай білуге үйрету, геометриялық пішіндерді көру және сипап сезу арқылы зерттеуіне жағдай жасау</p>	<p>Кеңістік бағыттарын өзіне қатысты анықтау, берілген бағытта қозғалу (алға-артқа, оңға-солға, жоғары-төмен), заттарды оң қолмен солдан оңға қарай орналастыру, заттардың өзіне қатысты орналасуын сөздермен белгілеуді дамыту (менің алдымда үстел, сол жағымда орындық тұр).</p>	<p>Тәулік бөліктері (таңертең, күндіз, кеш, түн) олардың сипаттамалық ерекшеліктері мен реттіліктері, «бүгін», «кеше», «ертен» туралы ұғымдарын кеңейту.</p>	<p>Жеке заттарды және бірдей заттарды қайталап салу және олардың қасына басқа заттарды бейнелеу арқылы сюжеттік композицияларды салуды. Сюжетті композицияларды салу кезінде әрбір затқа тән ерекшеліктерді, олардың бір-біріне арақатынасын беруді жетілдіру.</p>	<p>Бірнеше бөліктерден заттарды мүсіндеу, оларды орналастыру, пропорцияларды сақтау, бөліктерді біріктіруді қолдануды үйрету. Көлемді пішіндермен қарапайым композицияларды мүсіндеуге қызығушылығын арттыру.</p>
<p>Білім беру ұйымының кестесі бойынша ұйымдастырылған іс-әрекет</p>	<p>Дене шынықтыру <u>Жалпы дамытушы жаттығулар.</u> <u>Негізгі қимылдар:</u> жан-жаққа қосалқы қадаммен (оңға және солға) жүру; шеңбер бойымен жүргізу; оң және сол қолымен көлденең қойылған нысанаға (2–2,5 метр қашықтықтан) лақтыру; екеуден, үшеуден бірінің артынан бірі қатарға тұру <u>Қимылды ойын:</u> Өз түсінді тап</p>	<p>Қазақ тілі Ұжымдық әңгімеге қатысуға, әңгімелесушінің сөзін бөлмей, кезекпен сөйлеуге баулу. Шағын өлеңдер, санамақтар, жаңылтпаштар, тақпақтар жаттату, жұмбақтар шешкізу</p>	<p>Музыка Музыка жетекшісінің жоспары бойынша</p>	<p>Дене шынықтыру <u>Жалпы дамытушы жаттығулар.</u> <u>Негізгі қимылдар:</u> жан-жаққа қосалқы қадаммен (оңға және солға) жүру; шеңбер бойымен жүргізу; табан мен алақанға сүйеніп, төрт тағандап еңбектеу; бірінің артынан бірі қатарға тұру <u>Қимылды ойын:</u> Автобус Спорттық жаттығулар: Шапамен сырғанау:</p>	<p>Дене шынықтыру <u>Жалпы дамытушы жаттығулар.</u> <u>Негізгі қимылдар:</u> жан-жаққа қосалқы қадаммен (оңға және солға) жүру; шеңбер бойымен жүргізу; оң және сол қолымен көлденең қойылған нысанаға (3-4 метр қашықтықтан) лақтыру; екеуден, үшеуден бірінің артынан бірі қатарға тұру <u>Қимылды ойын:</u></p>

			бір-бірін сырғанату, шанамен төбешікке көтерілу	Музыка Музыка жетекшісінің жоспары бойынша
<p>Тәрбиеші картаны қолына алып, балалар бұл не?</p> <p>Балалар дұрыс айтасындар, бұл карта екен.</p> <p>Балалар сендер қандай мемлекетте тұрасындар? Барлығымыз да Қазақстан картасына назар аударайық. (Қазақстанның жерін картадан көрсетеді) Міне мынау – Қазақстанның картасы. Кең байтақ Қазақстан. Ол – жерге де, елге де бай мемлекет, себебі Қазақстанда көптеген байлықтар бар: мұнай, темір, көмір, күріш, мақта, астық-бидай. Қазақстанның табиғаты алуан түрлі, жері кең, байтақ. Қазақстан қандай мемлекет?</p> <p>Сендер «тәуелсіз, егеменді» деген сөздерді</p>	<p>Қазақстан туралы видеоролик</p> <p>Қоршаған ортамен танысу</p> <p>Шығармашылық жұмыс</p> <p>Рәміздер жайлы құрастыру, сурет салу, жапсыру</p> <p>Осы Отанымызды елімізді бейбіт жолына, ел тыныштығына бастайтын адамды елбасы дейді. Ендеше осы елбасы кім екенін білу үшін сөзжұмбақ шешіп көрейікші.</p> <ol style="list-style-type: none"> 1. Болмеге кретің жер? 2. Қай малдың төлі? 3. Адамның қандай дене мүшесі? 4. Қандай ойын құралы? 5. Уақытты бағыттаушы құрал не? 6. Ас ішетін құралды 	<p>Отанды жас кәрімізде. :Туған жер деп сүйеміз.Өйткені онда бәрімізде,Туып өмір сүреміз.Әрбір қазақ баласы,Өзім сонда тұрап дер.Бұл қазақтыңдаласы.</p> <p>Ата-бабам туған жер</p> <p>Балалар, біздің өзіміздің әнұранымыз, туымыз, елтаңбамыз бар, тәуелсіз мемлекет екенбіз. Біздің бас қала қандай қала?</p> <p>Көркем сұлу Астанадан: Ақ орда, Бәйтерек, Думан мен Ханшатыр (ойын-сауық орталықтары) бар. Міне мынау – Қазақстанның картасы. Кең байтақ Қазақстан. Ол – жерге де, елге де бай мемлекет, себебі Қазақстанда көптеген байлықтар бар: мұнай, темір, көмір, күріш,</p>	<p>«Тамаша» жаттығу-ойыны.</p> <p>Күн шуағы тамаша ма? Жел тұрғаны тамаша ма? Достарыңмен бірге жүрген тамаша ма? Ана құшағы тамаша ма? Туған үйім тамаша ма? Туған өлкен тамаша ма? Қазақстанда туған тамаша ма?Сөйлеуді дамыту</p> <p>Дидактикалық ойын: «Өз бас киіміңді тап!»</p> <p>-Қандай ғажап, ажарлы аса көркем, Қазақстан-арайлы, туған өлкем. Одақта осынау ұлысы кең, Достығымыз жарасып жайнаған өркен. Көркем әдебиет Конструктор ойыны:</p>	<p>Музыка әуенімен Қазақстанның ән ұраны ойналады. Балалар, біздің Отанымыз қалай аталады? Біздің ұлтымыз кім? Біздің елімізде кімдер тұрады? Отан дегеніміз не? Балалар, Отан деген сендер тұратын жер, үйлер, халқымыз, бізді қоршаған орта. Енді суретке назар аударындар. Мынау елтаңбамыз. Көгілдір түс аясында шаңырақ бейнеленген. Шаңырақты күн сәулесіндей айнала уықтар қоршай- Балалар тәрбиешіні зейін қойып тыңдайды. Суретке назар аударады. Мұқият тыңдайды, өз</p>

<p>қалай түсінесіңдер? Ал біздің Отанымыздың бас қаласы қалай аталады? (Қоршаған ортамен таныстыру, сөйлеуді дамыту, танымдық-коммуникативтік дағдылар дағдылар, әлеуметтік дағдылар) Слайдпен жұмыс Мнемоекесте (Көркем әдебиет, коммуникативтік дағдылар) Тәуелсіз еркін елде біз Дүниеге келгенбіз. Көк ту мен елтаңбамыз, Бар біздің өз теңгеміз</p> <p>Әр ұлттың, әр Республиканың ұлттық киімдер болады. Сол сияқты Қазақстан республикасының да ұлттық киімдері бар. Сендермен қазір ұлттық киімдерімізді түсіне қарай ажыратамыз. Әр киімді сәйкес түсіне қарай сызық арқылы қосамыз.</p>	<p>не дейміз? Сөйлеуді дамыту «Мен армандаған қала» (Ойлауы бойынша) Міндеті: Қарапайым сюжеттік композицияларды құрайды, қағаз бетіне бейнені тұтас орналастырады.</p>	<p>мақта, астық-бидай. Балалар сендер өз елдеріңді сүйесіңдер ме? балалар сендер қай елде тұрасыңдар? -қазақстанның бас қаласы қай қала? Қоршаған ортамен танысу, сөйлеуді дамыту Шығармашылық жұмыс Бәйтеректің суретін жапсыру, бояу, құрастыру Сурет салу, жапсыру, құрастыру «Қаладағы көпірлер» (құрылыс материалдарынан құрастыру) Міндеті: Әр түрлі түстегі пішіндегі бөлшектерден көпірлерді құрастырады. Құрастыру «Әсем өрнектері» Элементтердің пішінін, ретілігін, ескере отырып, ою-өрнектерді жазықтыққа орналастырып салады. Жапсыру</p>	<p>«Зәулім гимарат». Құрастыру Дидактикалық ойын: «Сиқырлы сандықта не екенін тап?» -Киіз үй бөліктерін ата? -Сандық не үшін керек? -Сырмақ? -Домбыра? -Қамшы? -Кесе? -Торсық? -Қазақтың қандай дәстүрлерін білесіңдер?</p>	<p>білгендерімен әңгімелейді. Балалар мына суретте не көріп тұрсыңдар? - Отан туралы қандай мақал-мәтел білесіңдер ме? 1. «Отан отбасынан басталады. 2. «Жері байдың елі бай» 3. «Отансыз адам-ормансыз бұл-бұл» 4. «Отан үшінотқа түс күймейсің» Көркем әдебиет Карта, елтаңба, ту өз білгендерін айтады. Балалар, Отан туралы тақпақ білесіңдер? Ойын „ Қуыршақтың киімін ата,, Тәрбиеші кез –келген қуыршақтың киімін көрсетіп -Мынау не? - Көйлегінің түсі қандай? -Бас киімінің түсі қандай? -ал аяғына не киген Соңынан тәрбиеші бұл</p>
---	---	---	---	--

(математика негіздері, сөйлеуді дамыту)
 «Менің – Қазақстаным!»
 Мақсаты: Қазақ оюларының кейбір элементтерін салады
Сурет салу
 «Менің сүйікті қалам, ауылым және ел ордасы – Астанам».
 Мақсаты: Қала, ауыл және ел ордасы Астана туралы біледі.
Көркем әдебиет.

Құрастыру:
 «Бәйтерею»
 Мақсаты: Қағаздан көлемді пішіндерді жасайды

қай ұлт өкіліне тән қуыршақ екенін түсіндіріп айтып береді Математика негіздері, қоршаған ортамен танысу

Көтеріліп шаңырақ
 Уықтары шаңшылар.
 Керегелер керіліп
 өрімдей боп өрілер.

Бәріміз жүрсек
 айналып

Киіз үй болып
 көрінер. **Көркем
 әдебиет**

Серуенге дайындық

Киіну: Серуенге шығу, балаларды біртіндеп киіндіру, киімдерінің дұрыс киілуін қадағалау, қатармен жүруге дағдыландыру.

Серуен

Аула тазалаушының еңбегін бақылауды жалғастыру;
 Сөздік қорларын байыту;
 1. Үлкендер еңбегіне деген сүйіспеншілік және күмет сезіміне тәрбиелеу;
 2. Табиғатқа және айна-

Ағаштар туралы білімдерін бекіту;
 Салыстыру, сараптау, қортынды жасай білулерін дамыту.
Бақылау барысы
Көркем сөз
«Ағаштар»
М.Әлімбаев

Қарғалардың қысқы тіршілігін бақылау;
 Басқа құстардан айырмашылығын табу. (сыртқы түрі, дауысы, жүрісі).
 Бақылау барысы
 Көркем сөз

Өлі табиғат туралы білімдерін байыту;
 табиғат құбылыстарына деген қызығушылықтарын қалыптастыру.
Бақылау барысы
Көркем сөз
Ұйытқыма жел

Көліктері туралы білімдерін тиянақтау, жолда жүру ережелерін білу;
 —үлкендер еңбегі мен техникаға деген қызығушылыққа тәрбиелеу.
Бақылау барысы

<p>ла қоршаған ортаға деген сүйіспеншіліктерін арттыру</p> <p>Бакылау барысы</p> <p>Тәрбиеші балаларға сұрақтар қояды:.</p> <p>♦ Аула тазалаушы қыста балабақша ауласында не істейді?</p> <p>♦ Жұмыс үшін ол қандай құралдарды пайдаланады?</p> <p>♦ Ағаштарды аяздан қорғау үшін ол не істейді?</p> <p>♦ Аула тазалаушы жұмысы адамдар және табиғат үшін керек пе?</p> <p>Еңбек</p> <p>Қуыршақ үшін қардан құрлыс тұрғызу.</p> <p><i>Мақсаты:</i></p> <p>— бірлесе жұмыс істеуге үйрету;</p> <p>— еңбексүйгіштікке тәрбиелеу.</p> <p>Қимылды ойын</p> <p>«Екі аяз»</p> <p><i>Мақсаты жүккіруге жаттықтыру;</i></p> <p>— Ойын ережесін сақтай білулерін тиянақтау</p>	<p>Қысында да шырайлы, Жасыл шырша ұнайды.</p> <p>Түні бойы жауды қар, Салбырады сәнді тал. Тау баурайы төменде, Өседі жас емендер.</p> <p>Ауыл сәні терек, Терек егу керек.</p> <p>Сыргалы қайың, ақ қайың, Баптайын, күтіп, сақтайын.</p> <p>Басқа ағашпен аралас, Жайқалады қарағаш Көк қарағай, қарағай, Мейірбанды анадай, Көкке бойын созады, Көпке қолын созады.</p> <p>Балаларға сұрақтар қойылады</p> <p>♦ Сендер тыңдаған өлең жолдарында қандай ағаштар туралы айтылған</p> <p>♦ Ағаштар не үшін керек?</p> <p>♦ Ол адамға не береді?</p> <p>♦ Қыста ағаштар бейнесі қандай болады?</p> <p>Еңбек</p> <p>Ағаш түптеріне қар</p>	<p>Құстар қыста тонады</p> <p>Ө. Ақыпбеков</p> <p>Құстар қыста тонады, Жөк киетін ішігі. Желде қатты соғады, Қарды көзге ұшырып. Қалатындай қайта ұшпай, Ұя тапса шаттанып. Жем іздейді байғұстар, Қардың астын ақтарып.</p> <p>Балаларға сұрақтар:</p> <p>* Балалар, сендер қарғаның қалай дыбыстайтынын білесіңдер ме? (қар...қар).</p> <p>* Қарғаның түсі қандай?</p> <p>* Оның басқа құстардан қандай айырмашылығы бар?</p> <p>* Иә, қарға қыстап қалатын құс. Ол көбіне ағаштың басына шығып, айналаны бақылап отырады. Қарғаның мамығы қалың, тұмсығы мықты болады. Қарғалар ешқандай тамақ талғамайды, көзіне түскендердің бәрін: дәндерді, тұқымдарды, жәндіктер мен құрттарды, тіпті ұсақ жәндіктер мен құстарды да жейді.</p>	<p>Ө. Ақыпбекұлы</p> <p>Ұбырып-шұбырып, Ұйтқиды құбылып. Ұлпадай ақ қарды, Ұршықтай үйіріп. Ұлиды қасқырдай, Ұйтқып көз аштырмай. Ұтқындей соғады, Алдыға бастырмай.</p> <p>Балаларға сұрақтар</p> <p>♦ Бүгін ауа райы қандай? (<i>суық, желді, аязды</i>)</p> <p>♦ Қыс мезгілінде желді қалай атайды? (<i>боран, үскірік</i>)</p> <p>♦ Жел қалай пайда болады?</p> <p>♦ <i>Тәрбиеші түсіндіреді: Қуя ауаны бірдей жылытпайды, бір жерде-жылы, бір жерде-суық. Жылы ауа жоғары көтеріледі, суық ауа төмен түседі. Ауаның осындай қозғалысынан жел пайда болады.</i></p> <p>Еңбек</p> <p>Сырғанақ төбешік соғу</p> <p><i>Мақсаты:</i> бір-біріне</p>	<p>Балалармен әңгімелесу өткізу.</p> <p>♦ сендер қандай көпшілікке арналған көлік түрлерін білесіңдер?</p> <p>♦ Автобустар тоқтайтын жер қалай аталады? (<i>аялдама.</i>)</p> <p>♦ Автобустың қай жағынан айналып өту керек? (<i>арт жағынан</i>)</p> <p>♦ Неге? (<i>жолда келе жатқан көліктер жақсы көрінеді</i>)</p> <p>♦ Сен автобуста келе жатырсың. Бос орындар жоқ. Автобуска қарт кісі мінді. Сен не істейсің? Неге?</p> <p>♦ Жолдан қалай өту керек? (<i>асықпай, үлкендермен бірге, алдымен сол жаққа, сонан соң оң жаққа қарау керек</i>)</p> <p>♦ Бағдаршамның қай түсінде өту керек? (<i>жасыл</i>)</p> <p>Еңбек: Аула тазалаушыға көмектесу.</p>
---	--	---	---	--

	<p>ую.</p> <p>Мақсаты: ағаштарға деген қамқорлық сезімге тәрбиелеу..</p> <p>Қимылды ойын «Аулада қандай ағаштар өседі?».</p> <p>Мақсаты:</p> <ul style="list-style-type: none"> — Ағаштардың аттарын есте сақтауларын тиянақтау; — Сөздік қорларын байыту; — Табиғатқа қамқорлықпен қарауға тәрбиелеу. 	<p>Еңбек Аланды қардан тазалау.</p> <p>Мақсаты: ұжыммен бірлесе жұмыс істеуге деген ықыласын тәрбиелеу</p> <p>Қимылды ойын: «Бәйге».</p> <p>Мақсаты: жүкіру жылдамдығын, ептілігін, қызығушылығын дамыту.</p>	<p>деген жағымды көзқараста болуға тәрбиелеу.</p> <p>Қимылды ойын «ен мерген кім?».</p> <p>Мақсаты:</p> <ul style="list-style-type: none"> — Заттарды лақтыруға жаттықтыру; — Көзбен мөлшерлей білулерін дамыту. — «Ағаш суретін сал». <p>Мақсаты: қар бетіне әртүрлі ағаш суретін сала білулерін бекіту.</p>	<p>Мақсаты: еңбекке деген оң көзқарастарын тәрбиелеу, тапсырманы жауапкершілікпен орындауға баулу.</p> <p>Қимылды ойын «Жүргізушілер және жаяулар».</p> <p>— Мақсаты: Жолда жүру ережесін сақтауға тәрбиелеу</p>
Серуеннен оралу	Топқа оралу кезінде қатарға тұруды дағдыландыру. Асықпай педагогтің артынан жүру, жұптасып жүруді үйрету. Өз шкафтарын тану дағдысын қалыптастыру. Топта киетін аяқ киімдерін өз бетінше ауыстырып, киюін үйрету. (дербес қимыл әрекеті).			
Түскі ас	Балалардың назарын тағамға аудару, тамақтарын реттілігімен тауысып ішуге, нанның қиқымын жерге тастамауға үйрету. Кезекшілердің жұмысы (асхана құралдарын, майлықтарды үстелге қою, соңынан жинау)Таза және ұқыпты тамақтану. Тамақтану мәденетін қалыптастыру. Асты тауысып жеуге үйрету. (мәдени-гигиеналық дағдылар, өзіне-өзі қызмет ету, кезекшілердің еңбек әрекеті)			
Күндізгі ұйқы	Киім түймелерін, сырмаларын өздігінше ағытуды қалыптастыру. Киімдерін ұқыпты орындыққа іліп (немесе арнайы сөреге) қоюды үйрету. Өз төсек орнын тауып жатуды үйрету. (өзіне-өзі қызмет ету дағдылары, ірі және ұсақ моториканы дамыту)			
Біртіндеп ұйқыдан ояту, сауықтыру шаралары	Балалардың тыныш ұйықтауы үшін жайы баяу музыка тыңдау. (Музыка) Өз орындарында отырып керілу, тыныстау жаттығуларын жасату. Ригалық әдіс бойынша сауықтыру. (дене жаттығулар мен белсенділігі) Киімдерін реттілікпен өздігінен кию. Түймелерін қадау, сырмаларын сыру, аяқ киімдерін дұрыс киюді үйрету. Қыз балалардың шаштарын тарауға үйрету. (өзіне-өзі қызмет ету дағдылары, ірі және ұсақ моториканы дамыту)			

Қолдарын жуу, құрғатып сүрту, сүлгіні өз орнына іліп қоюды үйрету. (мәдени-гигиеналық дағдылар).

Бесін ас

Ересектің бақылауымен бетін, қолдарын ластанған кезде және тамақтың алдында өз бетінше жуу, беті мен қолын жеке орамалмен құрғатып сүрту, ересектің көмегімен өзін ретке келтіруін қалыптастыру.
(мәдени-гигиеналық дағдылар, өзіне-өзі қызмет ету)
Өз орнын тауып отыру. Үстел басында қарапайым мінез-құлық дағдыларын қалыптастыру: нанды үгітпеу, тамақты ауызды жауып шайнау, ауызды тамаққа толтырып сөйлемей. Тамақтанып болғаннан кейін алғыс айтуды үйрету

Балалардың дербес әрекеті (бау қимылды ойындар, үстел үсті ойындары, бейнелеу әрекеті, кітаптарқарау және тағы басқа әрекеттер)

<p>1ші топ тудың суретін бояйды 2ші топ бәйтеректің суретін жабыстырады 3ші топ киіз үйдің суретін құрастырады . (Жапсыру әрекеті, сурет салу әрекеті, құрастыру әрекеті) Ұлттық ойын: Арқан тартыс(Дене шынықтыру) Міндеті: Қазақтың ұлттық ойындарын жүргізу, арқан тартыс ойыны арқылы балаларға қазақтың салт- дәстүрін, әдет- гүрпын, туған елге, жерге, өз отанына деген сүйіспеншілік сезімдерін арттыру. Ал енді барлығымыз бірге ермексаздан немесе</p>	<p>Қимылды ойын: «Орамал тастамақ». Ойын: «Туған жерді гүлдендір». Максаты: Балаларды Қазақстан картасымен таныстыру, туған жерімізді өзіміздің жүрегімізден шыққан ақ тілегімізбен гүлдендірейік. Ойын: «Мемлекетті тап!» Экранда мемлекеттің Туының суреті шығады. -Бұл қандай мемлекеттің туы? Президентінің аты-жөні кім? Мемлекеттің астанасы қалай аталады? Сөйлеуді дамыту Әдемі жалаушалар</p>	<p>Ел жүрегі – Астана Жаңа қала, жас қала Зәулім, сәнді үйлері. Үлгі болған басқаға.Көркем әдебиет Астананың шығу тарихи туралы айту. -Балалар, сендер құрылысшы болып барлықтарың бірігіп, Астана қаласың тұрғызуға көмектесеміз. Балалар, Астананың макетін мүқият қарап алыңдар. Әрине, осындай жұмысты жалғыз адам істеу мүмкін емес. Сондықтан 3-4 баладан бірігіп, жұмысты тездетіп, ұқыпты орындаңдар. Пирамиданы, Пирамиданы. Үлкен, биік</p>	<p>Ойын: «Қалалар» Белгілі бір әріпке Қазақстан қалаларын атау. Қала аттарын атаған балаларға билет беріледі Сөйлеуді дамыту. Ойын: «Кім жылдам?» Сурет арқылы Астана қаласының ғимараттарын атап, оның қызметін түсіндіру.</p>	<p>Ұлттық ойын: «Киіз үй» Балаларды орындарына отырғызып, назарларын аудару. -Балалар алдарымызда түрлі-түсті бояуларымыз бен сурет дәптеріміз жатыр. -Қазір біз сендермен сурет саламыз. Хан Шатырды біз неге ұқсас деп едік? -Дұрыс, ендеше қазір біз қазақ халқының киіз үйін саламыз. Балаларға киіз үйдің салу техникасын көрсету.Сурет салу</p>
---	---	---	---	--

	кинетикалық құмнан елімізде әрқашан бейбітшілік болып, бейбіт күнде тату-тәтті өмір сүрейік, әрқашан күн сөнбесін деген ниетпен күннің бейнесін мүсіндейміз. (Мүсіндеу іс-әрекеті)	Төрт бұрыш пішінді, ұзын таяқшаға бекіту әдісі арқылы қағаз бетіне жалаушаны ұқыпты салады Сурет салу	үйлерді 3-4 бала жасауы керек. Математика негіздері		
Балалармен жеке жұмыс	Тамарада тақпақ, ертегі, әңгімеде кездесетін дауысты (а, ә, е, о, ұ) және кейбір дауыссыз (п-б, к-қ, т-д, ж-ш, с-з) дыбыстарды анық айта білуін қалыптастыру.	Кәусарға шағын тақпақтар мен өлеңдерді жаттау; тілдік қарым-қатынас мәдениетін дұрыс қолдану; оқиғаны эмоционалды қабылдауға ынталандыру.	Расинаға геометриялық пішіндер туралы білімдерін нақтылау: дөңгелек, шаршы, үшбұрыш. Құрылыс материалдарынан құрастыруды үйрету.	Нұриманға дәстүрден тыс сурет салуды (құмда саусақпен немесе таяқшамен, алақандарымен сурет үйрету.	Айкөркемге сөздерде дауысты (а, ә, е, о, ұ) және кейбір дауыссыз (п-б, к-қ, т-д, ж-ш, с-з) дыбыстарды анық айта білуін қалыптастыру.
Серуенге дайындық	Балалардың дербес қимыл белсенділігі үшін жағдай жасау, ойын құрал-жабдықтады дұрыс пайдалану туралы әңгімелесу. Табиғи материалдар туралы не білетіндерін сұрау. Балаларды ретімен киіндіру (ауа-райы жағдайына байланысты), дұрыс киінуді бақылау. Киім шкафтарын таза ұстау және жинауды қалыптастыру (сойлеуді дамыту, өзіне-өзі қызмет ету дағдылары, ірі және ұсақ моториканы дамыту)				
Серуен	Дидактикалық ойын «Ғажайып сандық» Сандықтан түрлі геометриялық пішіндерді бір бірден әр бала алып, арқылы зерттеу жасауын ұйымдастыру	Дербес ойындар Таныс ойындарды ұйымдастыруда бастамашылдық, дербестік танытуға баулу. Қимылды ойын	Ұнататын әнін дауыстап және төмен дауыспен орындату (музыка) Еркін ойындар	Еркін ойындар Ойындарда физикалық қасиеттерін (жылдамдық, күш, шыдамдылық, икемділік, ептілік) дамыту.	Шанамен сырғанау: төбешіктен сырғанау; бір-бірін сырғанату, шанамен төбешікке көтерілу, төбешіктен түскенде тежеу. Мұз жолмен өз бетінше

	(математика негіздері) Ұнататын әнін дауыстап және төмен дауыспен айтқызу (музыка) Еркін ойындар Қимылды ойындарға қызығушылықты дамыту	«Сақина жасыру.»	Қимылды ойын «Орамал тастамаю»	Тақпақтарын қайталау, бүгінгі күннің ерекше сәттерін еске алу, әңгімелету Қимылды ойын «Ханталапай»	сырғанау. Еркін ойындар
Серуеннен оралу	Топқа оралу кезінде жылдам қатарға тұруды дағдыландыру. Асықпай бір-бірін итермей жүруді үйрету. Топта киетін аяқ киімдерін өз бетінше ауыстырып, киюін қалыптастыру. Жұмбақтар шешу, өлеңдер, әндер жаңылтпаштар, санамақтар және т.б. жаттау (көркем әрекет, дербес ойын әрекеті).				
Кешкі ас	Тамақ ішу мәдениетін, үстелде отыру, тамақтану, асхана құралдарын дұрыс ұстау мәдениетін қалыптастыру және сақтау. Балалардың назарын тағамға аудару, тамақтарын реттілігімен тауысып ішуге, нанның қиқымын жерге тастамауға үйрету. (мәдени-гигиеналық дағдылар, өзіне-өзі қызмет ету, кезекшілердің еңбек әрекеті)				
Балалардың дербес әрекеті	Әдеби шығармаларды мұқият тыңдауды үйрету. «Қардан жасалған гүл» ертегісін оқып беру. (көркем әдебиет) Балалардың қалауы бойынша дәстүрден тыс әдіспен гүлдің суретін салу, тұзды қамырдан гүлдің мүсінін жасату, қағазды бүктеу арқылы ақ қағаздан гүл жасату. Балалардың жасаған жұмыстарының ұқсастықтарымен айырмашылықтарын байқауды үйрету.	«Менің қалам» тақырыбында үйлер құрастыру. Құрастырылған құрылыс бөлшектерінің кеңістікте орналасуын айқындау. Дайын құрылыспен түрлі ойындар ойнауға ынталандыру. (құрастыру) «Қардан жасалған гүл» ертегісін естеріне түсіру. Шығарма мазмұны бойынша	Қазақстан байрағы Көк байрақтың бетінде Қыран бүркіт қанатты Сол қырандай еркіндеп, Бала өседі таланты. <i>М.Әлімбаев</i> Қазақстан Кең даласын Егін жапқан, Бар баласы Бақыт тапқан. Менің жерім, Тұған жерім, Тұған елім – Күн сәулелі Қазақстан! <i>Ж.Молдағалиева</i> тақпақтарын жаттату. Балабақшаның мерекелік ертеңгілігіне қатысу (көркем әдебиет және сөйлеуді дамыту)	Балаларды топтағы ұлттық бұрышқа алып бару. Онда қандай заттарды таниды атату. Демалық күндері қандай мереке тойладық сұрау. Жаттаған тақпақтарын, әндерін естеріне түсіріп айтқызу. (сөйлеуді дамыту, көркем әдебиет) Балалардың қалауы бойынша орталықтарға бөлу, ұлттық бұрыштағы	

	(сурет салу, жапсыру, мүсіндеу)	сұрақтарға жауап беруді үйрету (көркем әдебиет)	Ойын. Бірнеше балаларды тізбекке қойып, оңға солға, екі рет оңға, екі рет солға сияқты тапсырмаларды беру. Кеңістік бағыттарын өзіне қатысты анықтау, берілген бағытта қозғалу (алға-артқа, оңға-солға, жоғары-төмен), заттарды оң қолмен солдан оңға қарай орналастыру дағдыларын дамыту. (математика негіздері)	заттарға қарап бейнелеу немесе мүсінін жасау, қаласа дайын өрнектерді қоржындарға жапсыру. (сурет салу, жапсыру, мүсіндеу)	
Балалардың үйге қайтуы	Баланың бүгінгі жетістігі туралы әңгімелесу.	Үйде баланың өзі киініп, өзі шешінуін қадағалап, талап етіп отыруды түсіндіру.	Баланың бүгінгі жетістігі, бала денсаулығы мен тамағы жөнінде әңгімелесу.	Әдептілік сөздерді үйретуін ескерту.	Демалыс күндері күн тәртібін сақтауын ата-аналардан талап ету.

Бекітілді Әділет

Тәрбиелеу - білім беру процесінің циклограммасы №12
 Білім беру ұйымы: "Қарауылкелді" бөбекжай-балабақшасы"

Топ : Ересек топ

Балалардың жасы : 4 жас

Жоспардың құрылу кезеңі : 19.12 -22.12.2023 ж

Тәрбиеші: Тынымжан.М.Ш

Күн тәртібі	Сейсенбі 19.12.2023	Сәрсенбі 20.12.2023ж	Бейсенбі 21.12.2023ж	Жұма 22.12.2023ж
Балаларды қабылдау	Жүрекшемен қарсы алу	Көңілді әуенмен қарсы алу	Көк түсті шармен қарсы алып, аспанымыз ашық болсын деп тілек айту	Достарына сәлемдесіп, қарсы алу
Ата-аналармен әңгімелесу, кеңес беру	Балаға ұялы телефонды көп ұстатпау туралы әңгіме	Бала десаулығы мен тазалығы жайлы әңгіме	Баланың эмоционалды көңіл күйі жайлы әңгіме	Баланың қандай дағдыларды меңгере алмай жатқаны туралы әңгімелесу
Балалардың дербес әрекеті (баяу қимылды ойындар, үстел үсті ойындары, бейнелеу әрекеті, кітаптар қарау және тағы басқа әрекеттер)	Сөздік ойын: «Қыс болжамы». Әңгіме: «Мен суретшімін» (қысты қалай суреттер едім) Сөйлеуді дамыту	Таңертенгілік шеңбер. "Біз ересек баламыз". Ойын: «Бұл не?» жаттығу: гигиеналық шаралар «Таза қол дар». Қоршаған ортамен танысу	Балалармен жыл мезгілі, туралы әңгімелесу. Дидактикалық ойын: «Жылдың қай мезгілі екенін тап». Ойын мақсаты: жыл мезгілінің ерекшеліктері мен өзгерістерін айтады. Қоршаған ортамен танысу, сөйлеуді дамыту	«Сәлем достарым» Үстел үсті ойыны: «Құрастыру»
Таңертенгі жаттығу	Желтоқсан айына арналған таңертеңгі жаттығулар кешені (Жалпы дамытушы жаттығулар, қимыл белсенділігі, ойын әрекеті).			
Таңғы ас	Тамақ ішу мәдениетін, үстелде отыру, тамақтану, асхана құралдарын дұрыс ұстау мәдениетін қалыптастыру және сақтау. Балалардың назарын тағамға аудару, тамақтарын реттілігімен тауысып ішуге, нанның қиқымын жерге тастамауға үйрету. (мәдени-гигиеналық дағдылар, өзіне-өзі қызмет ету, кезекшілердің еңбек әрекеті)			
Ұйымдастырылған іс-әрекетке дайындық	Геометриялық пішіндерден, өсімдіктерден әзірленген ою-өрнектерді жолаққа бірізділігін ескере отырып, жапсыру	Қағаздың бұрыштарын және қырларын біріктіру, желімдеу, бөлшектерді өзара желімдеп, композиция құрастыруды үйрету	Элементтердің ретін, олардың арасындағы арақашықтықты сақтауды, пішінін ескере отырып, ұлттық ою-өрнекті қолданып, тұрмыстық заттарды, ыдыстарды безендіру дағдыларын	Шығармашылық қиялды дамыту, көрнекілікке сүйене отырып және құрастыратын материалдарды өз бетінше таңдап, ойдан құрастыруға мүмкіндік беру.

		дағдыларын қалыптастыру.		дамыту	
Білім беру ұйымының кестесі бойынша ұйымдастырылған іс-әрекет		Қазақ тілі Етістіктің болымсыз түрін немесе есім сөздермен қолданылатын «емес» шылауын қолданабілуге үйрету	Музыка Музыка жетекшісінің жоспары бойынша	Дене шынықтыру Жалпы дамытушы жаттығулар. Негізгі қимылдар: жан-жаққа қосалқы кадаммен (оңға және солға) жүру; адымдап жүгіру; аяқты бірге, алшак қойып, бір аяқпен (оң және сол аяқты алмастыру) секіру; гимнастикалық скамейканың бойымен тепе-теңдікті сақтап жүру Қимылды ойын: Тегіс жолмен	Дене шынықтыру Қолды кеуденің алдына қою, желкеге қою, иықтарды түзеп, екі жаққа бұрылу. Жаттығуларды заттармен және заттарсыз орындау. Отырганкалыпта екі аяқты жоғары көтеру, бүгу және жазу, төмен түсіру. Екі аяқты айқастырып, отыру және тұру. Аяқтың ұшын созу, өкшені айналдыру. Аяқтың бақайларымен жіпті жинау, құм салынған қапшықтарды өкшелермен қысып алып, бір орыннан екінші орынға қою. Өкшемен таяқтың, арқанның үстінен бір қырымен жүру. Түрегеліп тұрып, аяқтың бақайларымен орамалдарды
		Аяқ киімді... жөндейді. (етікші) Үшақты... жүргізеді. (үшкыш)	Балалар, ауырганда дәрі беретін, емдейтін апайлар мен ағайларды дәрігер деп атайды. Дәрігер мамандыққа	Болды кезім мақтаған Болды кезім ұқпаған Болды кезім ұстаздың Ойынан дәл шықпаған. Тәрбиеші: балалар	Шаштараз - шашымызды әсемдеп, қиятын маман иесі. Құрылысшы – әсем үйлер мен балабақша т. б. ғимараттарды салатын

	<p>Өлеңді... жазады. (ақын) Тамақты... дайындалады. (аспазшы) Ауруды... емдейді. (Дәрігер) Өртті... сөндіреді. (өрт сөндіргіш) Балаларды... оқытады. (Мұғалім) Иә балалар сендер дұрыс айтасындар біз бүгін мамандықтар жайында сабақ өтетін боламыз. - Қане балалар сендер қандай - Маман иесін білесіңдер? Сөйлеуді дамыту Суретпен жұмыс, мамандық иелерімен таныстыру Қоршаған ортамен танысу Ойын: «Құрастыру» Суреттерді жапсыру. Маман иелері бар суретті екі топқа бөліп, ойын ойнату. Енді осы құрастырған</p>	<p>жатады Қоршаған ортамен танысу -Балалар, біреу есік қағып тұрған сияқты. Кәне, кім екенін көрейік. Балаларға ой тастау. Тәрбиешінің көмегімен айтып береді. Қызығушылықпен қарайды. Балабақшаның медбике апайы Әлия кіреді. - Сәлеметсіздер ме, балалар! Бүгін мен сендерге дәрігер мамандығының жұмысын көрсетіп, дәрігерге қажетті құралдармен таныстырамын. Бұл қораптың ішінде дәрігерге қажетті құралдар бар. Бұл құралмен ауырған адамның өкпесін тыңдаймыз. (әр құралға жеке- жеке тоқталып көрсетеді, балаларды тыңдап қарайды) Ал бұл құралмен қызу өлшейміз. Тамағын қараймыз. Егер ауырған болса мынадай дәрілер беріп, екпе жасаймыз. -Ал, балалар, мен қайтайын, келесі топтардың балаларын да қарап келейін. -Балалар,</p>	<p>өнерлеріңе тәптіміз. Осы ұстаз деген - кімдерге сабақ берген. Әншіге де, жыршыға да, жүгізушіге де, президентке де, бишіге де сабақ берген. Әрбір маман иесі осы Ұлы ұстаздың алдынан өткен Көркем әдебиет Тәрбиешіме сыйлық ойыны Топтық жұмыс Гүлді мүсіндеу, суретін саалу, жапсыру, құрастыру Шығармашылық дағдылар</p>	<p>маман иесі! ал тігінші киім тігеді. Қоршаған ортамен танысу, сөйлеуді дамыту Тәрбиеші :Көйлекті неден тігеді ? Балалар :Матадан . Тәрбиеші :Қандай көйлектер болады ? Балалар : Әртүрлі көйлектер болады . Тәрбиеші :Қанекей балалар Әзиманың көйлегін сәндеп әшекейлеп берейік . Балаларға көйлекті сәндеу үлгісін көрсетем . Балалар бүгін біз екі түсті пайдаланамыз қызыл -красный, сары-жёлтый, көйлек –платье ,нүкте –точка, үшбұрыш –треугольник . Алдымызда тұрған мақталы таяқшаны пайдаланып көйлекті сәндеп нүктелер түсіреміз , картоппен көйлек етегіне мөр басу</p>
--	---	--	--	---

		суреттерді жапсырып шығайық. Құрастыру, жапсыру	кейде сендер үйде ауырып қалсаңдар аналарың дәрігерді үйге шақырады. Сонда олар үйге қандай машинамен келеді? -Дұрыс, «Жедел жәрдем» машинасымен келеді екен. -Балалар, тыңдаңдаршы, қандай машинаның даусы? - Дұрыс, «Жедел жәрдем» машинасының даусы екен. Қоршаған ортамен танысу, сөйлеуді дамыту		арқылы танба түсіреміз көйлегіміз сәнді әдемі көйлек болады. Сурет салу, математика негіздері Дидактикалық ойын: «Әр мамандықтардың тиісті құралын тауып белгіле?» Мақсаты: Балалардың мамандық иелерінің құралдарын ажырата білуін дамыту. Ойынның шарты: Балалардың алдына сурет беріледі, әр маман иесінің құралдарын сызба арқылы қосу. Сөйлеуді дамыту
Серуенге дайындық	Киіну: Серуенге шығу, балаларды біртіндеп киіндіру, киімдерінің дұрыс киілуін қадағалау, қатармен жүруге дағдыландыру.				
Серуен		Бақылау: Ауа райындағы өзгерістерді бақылау, қарды бақылау. Еңбек: Ауласыпырушының еңбегін бақылау, оларға көмектесу. Жеке жұмыс: Жұрттың бәрі оны сүйеді, Бірақ оған қарағысы келмейді. Қимылды ойын: «Алдар көсе» Мақсаты: Ойын арқылы ұлттық сана – сезімін қалыптастыру. Өзіндік іс – әрекет:	Бақылау: Ауа райындағы өзгерістерді бақылау, қарды бақылау. Еңбек: Ауласыпырушының еңбегін бақылау, оларға көмектесу. Жеке жұмыс: Жұрттың бәрі оны сүйеді, Бірақ оған қарағысы келмейді. Қимылды ойын: «Алдар көсе» Мақсаты: Ойын арқылы ұлттық сана – сезімін қалыптастыру. Өзіндік іс – әрекет:	Бақылау: Жауған қарды алақандарына салып бақылау (түсі, пішіні, қатты, жұмсақ) Еңбек: Ауласыпырушының еңбегіне араласу, сыпыруға көмектесу. Жеке жұмыс: Санамақтар айту. Жаттау жаттату: Аппақ көше, бар дала Аппақ ой мен қыраттар Ақ шатырлы қар қала Ақ жамылып тұр бақтар Қимылды ойын: «Күн мен түн», шана тебу Өзіндік іс – әрекет:	Бақылау: Қыстап қалған құстарды бақылау (қара қарға, сауысқан, торғай, ұзақ қарға, көгершін) Еңбек: Құстарға жем шашу, қамқорлыққа алу. Жеке жұмыс: Тікен – тікен тік пісте Қысы – жазы бір түсте (Шырша) Қимылды ойын: «Аю мен құлпынай», «Өз үйіңді тап» Өзіндік іс – әрекет: Балаларды зейінді болуға үйрету.

		«Алдар көсе» Мақсаты: Ойын арқылы ұлттық сана – сезімін қалыптастыру. Өзіндік іс – әрекет: Ауласыпырушыға қолдарынан келгенше көмектесу.	Ауласыпырушыға қолдарынан келгенше көмектесу.	Балаларды шапшаңдыққа баулу.	
Серуеннен оралу	Топқа оралу кезінде қатарға тұруды дағдыландыру. Асықпай педагогтің артынан жүру, жұптасып жүруді үйрету. Өз шкафтарын тану дағдысын қалыптастыру. Топта киетін аяқ киімдерін өз бетінше ауыстырып, киюін үйрету. (дербес қимыл әрекеті).				
Түскі ас	Балалардың назарын тағамға аудару, тамақтарын реттілігімен тауысып ішуге, нанның қиқымын жерге тастамауға үйрету. Кезекшілердің жұмысы (асхана құралдарын, майлықтарды үстелге қою, соңынан жинау)Таза және ұқыпты тамақтану. Тамақтану мәдениетін қалыптастыру. Асты тауысып жеуге үйрету. (мәдени-гигиеналық дағдылар, өзіне-өзі қызмет ету, кезекшілердің еңбек әрекеті)				
Күндізгі ұйқы	Киім түймелерін, сырмаларын өздігінше ағытуды қалыптастыру. Киімдерін ұқыпты орындыққа іліп (немесе арнайы сөреге) коюды үйрету. Өз төсек орнын тауып жатуды үйрету. (өзіне-өзі қызмет ету дағдылары, ірі және ұсақ моториканы дамыту) Балалардың тыныш ұйықтауы үшін жайы баяу музыка тыңдау. (Музыка)				
Біртіндеп ұйқыдан ояту, сауықтыру шаралары	Өз орындарында отырып керілу, тыныстау жаттығуларын жасату. Ригалық әдіс бойынша сауықтыру. (дене жаттығулар мен белсенділігі) Киімдерін реттілікпен өздігінен киіну. Түймелерін қадау, сырмаларын сыру, аяқ киімдерін дұрыс киюді үйрету. Қыз балалардың шаштарын тарауға үйрету. (өзіне-өзі қызмет ету дағдылары, ірі және ұсақ моториканы дамыту) Қолдарын жуу, құрғатып сүрту, сүлгіні өз орнына іліп коюды үйрету. (мәдени-гигиеналық дағдылар).				
Бесін ас	Ересектің бақылауымен бетін, қолдарын ластанған кезде және тамақтың алдында өз бетінше жуу, беті мен қолын жеке орамалмен құрғатып сүрту, ересектің көмегімен өзін ретке келтіруін қалыптастыру. (мәдени-гигиеналық дағдылар, өзіне-өзі қызмет ету) Өз орнын тауып отыру. Үстел басында қарапайым мінез-құлық дағдыларын қалыптастыру: нанды үгітпеу, тамақты ауызды жауып шайнау, ауызды тамаққа толтырып сөйлемей. Тамақтанып болғаннан кейін алғыс айтуды үйрету				

<p>Балалардың дербес әрекеті (баяу қимылды ойындар, үстел үсті ойындары, бейнелеу әрекеті, кітаптар қарау және тағы басқа әрекеттер)</p>	<p>Іш ауырса, тіс ауырса Мамам дәрі береді, Барлық бала, барлық ана Оны жақсы көреді. Көркем әдебиет «Мамандық құралын тап» Балалар суреттегі мамандық несіне тиесілі құралын қарындашпен сызу арқылы табады, түстерін пішінін айтады Математика негіздері Шығармашылық жұмыс мамандық нелерінің құралдарын мүсіндеу</p>	<p>«Дәрігерге баратын жолды сызып көрсет» нейрожаттығу математика негіздері «Дәрігер» мазмұнды-рөлдік ойынын ойнау. Әр тапсырманы түсіндіреді, ойынның ережесін айтады Сөйлеуді дамыту Дәрігердің құралдарын мүсіндеу, жапсыру, суретін салу, құрастыру Шығармашылық дағдылар</p>	<p>Оқу құралдарымен таныстыру, қоршаған орта Қарындаштың бейнесін геометриялық пішіндерден құрастырып жасау, математика негіздері</p>	<p>Балалардың қалауы бойынша шығармашылық орталығында жұмыс</p>
<p>Балалармен жеке жұмыс</p>	<p>Тамараға, Ақнәзікке бірнеше тік және көлденең сызықтардан заттарды салу (дуал, ағаш); -шаршының ортасына, бұрыштарына қазақ ою өрнектерін жапсыруын жетілдіру.</p>	<p>Нұрیمان мен Ханға пішінін, түсі мен көлемін, ескере отырып, заттар мен ою-өрнектерді орналастыруын ынталандыру.</p>	<p>Рахман мен Әлинұрға, Расинаға -қоршаған ортадағы заттарды, кеңістікті бағдарлауды меңгерту.</p>	<p>Жанеркем мен Айғанымға "Көп", "біреу", "бір-бірден", "бір де біреуі жоқ" ұғымдарын ажырату дағдыларын жетілдіру.</p>
<p>Серуенге дайындық</p>	<p>Балалардың дербес қимыл белсенділігі үшін жағдай жасау, ойын құрал-жабдықтады дұрыс пайдалану туралы әңгімелесу. Табиғи материалдар туралы не білетіндерін сұрау.</p>			

	Балаларды ретімен киіндіру (ауа-райы жағдайына байланысты), дұрыс киінуді бақылау. Киім шкафтарын таза ұстау және жинауды қалыптастыру (сөйлеуді дамыту, өзіне-өзі қызмет ету дағдылары, ірі және ұсақ моториканы дамыту)				
Серуен		Балалардың доптармен, козғалатын ойыншықтармен, құрсаулармен ойындарын қолдау, дене шынықтыру құралдарын, спорттық және қимылды ойындарға арналған атрибуттарды пайдалануға ынталандыру (дене шынықтыру) Еркін ойындар Қимылды ойын «Кішкентай маймылдар	Жаңа жылдық ертеңгілікке дайындық Еркін ойындар Қимылды ойын «Шымшықтар мен мысық»	Қардан камалдар құрастырып, нысанға дәл тигізіп қар түйіршіктерін лақтыру ойындарын ойнату. Еркін ойындар	Еркін ойындар Қимылды ойын «Мысық пен тышқан»
Серуеннен оралу	Топқа оралу кезінде жылдам қатарға тұруды дағдыландыру. Асықпай бір-бірін итермей жүруді үйрету. Топта киетін аяқ киімдерін өз бетінше ауыстырып, киюін қалыптастыру. Жұмбақтар шешу, өлеңдер, әндер жаңылтпаштар, санамақтар және т.б. жаттау (көркем әрекет, дербес ойын әрекеті).				
Кешкі ас	Тамақ ішу мәдениетін, үстелде отыру, тамақтану, асхана құралдарын дұрыс ұстау мәдениетін қалыптастыру және сақтау. Балалардың назарын тағамға аудару, тамақтарын реттілігімен тауысып ішуге, нанның қиқымын жерге тастамауға үйрету. (мәдени-гигиеналық дағдылар, өзіне-өзі қызмет ету, кезекшілердің еңбек әрекеті)				
Балалардың дербес әрекеті		Киіз үйдің жабдықтарды көрсету. Балаларды әңгіме айтуға үйрету: затты, суретті өз	Бүгін аптаның қай күні, жылдың қай мезгілі туралы сұрау. Карточкалар арқылы тәулік бөліктерінің (танертен, күндіз, кеш,	«Бата беру» тақырыбында әңгімелесу. Бата жаттату. (сөйлеуді дамыту) Бата беретін адамдардың	«Қарлығаштың ұясы» ертегісін оқып беру. Қарлығаш туралы ақпарат беру, балалардың ойларын тыңдау. (сөйлеуді дамыту)

		<p>бетінше карап, сипаттауға баулу (сөйлеуді дамыту)</p> <p>Киіз үйдегі заттарды салыстыру. Екі затты үстіне және қасына қою тәсілдерін қолданып салыстыруды пысықтау (математика негіздері)</p>	<p>түн) сипаттамалық ерекшеліктері мен реттіліктері, «бүгін», «кеше», «ертен» туралы ұғымдарын кеңейту. Дидактикалық ойын «Бұл қай кезде болады?» күн тәртібіндегі іс әрекеттерді тәулік бөлігінің қай кезінде болатынын айтқызу. (математика негіздері)</p> <p>Қара жорға әнін айтқызу, би қимылдарын жасату. (музыка)</p>	<p>суретін салуды ұсыну. (сурет салу)</p>	
Балалардың үйге қайтуы		<p>Баланың бүгінгі тәртібі жайлы әңгімелесу</p>	<p>Баланың бүгінгі жетістігі жайлы әңгіме</p>	<p>Ауа райына байланысты баланың киімі туралы әңгіме</p>	<p>Алда болатын іс-шараларға қатысты әңгіме</p>

Тәрбиелеу - білім беру процесінің циклограммасы №18

Білім беру ұйымы: «Қарауылкелді» бөбекжай-балабақшасы»

Топ: Ересек топ

Балалардың жасы: 4жас

Жоспардың құрылу кезеңі: 25.12-29.12.2023ж

Тәрбиеші: Нұртаза Л.М.

Күн тәртібі	Дүйсенбі 25.12.2023	Сейсенбі 26.12.2023ж	Сәрсенбі 27.12.2023ж	Бейсенбі 28.12.2023ж	Жұма 29.12.2023ж
Балаларды қабылдау	Балаларды көтеріңкі көңіл күймен, қуыршақпен қарсы алу	Балаларды көтеріңкі көңіл күймен денсаулығын тексеріп қарсы алу	Баланы алақан соғу арқылы қарсы алу	Балақай сені бүгін көңілді күн күтіп тұр деп топқа кіргізу	Қызыл жүрекшемен қарсы алу
Ата-аналармен әңгімелесу, кеңес беру	Балалардың көңіл-күйі, денсаулығы жайлы әңгімелесу.	Үйдегі өзіне-өзі қызмет ету дағдыларының қалай қалыптасып жатқанын сұрау	Баланың үйдегі ойыншықтарға деген қызығушылығы жайлы сұрау	Балабақшадан кейінгі баланың өзін-өзі қалай ұстайтыны жайлы әңгімелесу	Демалыс күндердегі баланың күн тәртібі жайлы әңгімелесу
Балалардың дербес әрекеті(баяу қимылды ойындар, үстел үсті ойындары, бейнелеу әрекеті, кітаптарқарау және тағы басқа әрекеттер)	Қыс туралы тақпақтар жаттау Көркем әдебиет, коммуникативтік дағдылар	Дидактикалық ойын: «Төлдерін тап» Максаты: Үй жануарлары мен жабайы жануарларды ажырата алады. Үй жануарларының төлдерін атай алады. Қоршаған ортамен танысу	Қимылды ойын: «Мысық пен тышқан» Максаты: жүру, жүгіру қимылдарын орындайды. Белгі бойынша қозғалыстар жасайды. (Тәрбиешінің көмегімен) Дене шынықтыру	Дидактикалық ойын: «Көліктер» Максаты: балаларға көліктердің суретін, көліктерді ажырата алады. Қоршаған ортамен танысу	Үй жануарлары». Максаты: Үй жануарлары түйе, ешкі, сиыр, жылқы туралы біледі. Қоршаған ортамен танысу
Таңертеңгі жаттығу	Желтоқсан айына арналған таңертеңгі жаттығулар кешені (Жалпы дамытушы жаттығулар, қимыл белсенділігі, ойын әрекеті).				
Таңғы ас	Тамақ ішу мәдениетін, үстелде отыру, тамақтану, асхана құралдарын дұрыс ұстау мәдениетін қалыптастыру және сақтау. Балалардың назарын тағамға аудару, тамақтарын реттілігімен тауысып ішуге, нанның кикымын жерге тастамауға үйрету.				

(мәдени-гигиеналық дағдылар, өзіне-өзі қызмет ету, кезекшілердің еңбек әрекеті)					
<p>Ұйымдастырылған іс-әрекетке дайындық</p>	<p>Шамасы келетін жұмысты орындау кезінде балалардың бастамасын қолдау: бөлме өсімдіктеріне күтім жасау, оларды суару, қыстайтын құстарды қоректендіру.</p>	<p>Қарапайымдылыққа, мейірімділікке және әділдікке, ересектерге құрмет көрсетуге, кішілерге көмектесуге тәрбиелеу.</p>	<p>Жабайы аңдар, олардың сыртқы түрі, қозғалуы, тіршілік ету ортасы, азығы, қысқа бейімделуі туралы ұғымдарын байыту. Бақылау барысында жануарлар әлеміндегі маусымға тән көріністерді: қыста - құстарды қоректендірудің қажеттігін ұғындыру</p>	<p>Қоғамдық орындардағы мінез-құлық ережелері туралы түсініктерді кеңейту. Қоғамдық көліктегі мінез-құлық мәдениеті дағдыларын қалыптастыру.</p>	<p>Бөлме өсімдіктеріне және табиғат бұрышын-дағы жануарларға күтім жасау, адамның табиғатқа қамқорлық танытуының маңызы туралы білімдерін қалыптастыру.</p>
<p>Білім беру ұйымының кестесі бойынша ұйымдастырылған іс-әрекет</p>	<p>Дене шынықтыру Жалпы дамытушы жаттығулар. Негізгі қимылдар: жан-жаққа қосалқы қадаммен (оңға және солға) жүру; сапта бір-бірден, шеңбер бойымен жүргізу; оң және сол қолымен көлденең қойылған нысанаға (2–2,5 метр қашықтықтан) лақтыру; гимнастикалық скамейканың бойымен тепе-теңдікті сақтап жүру Қимылды ойын: Тышақандар мен мысықтар</p>	<p>Қазақ тілі Бұрыннан таныс немесе бейтаныс ертегілер мен шағын көркем шығармалардың мазмұнын иллюстрациялар бойынша қайталап айтуға одан кейінгі оқиғаны ойлап табуға баулу</p>	<p>Музыка Музыка жетекшісінің жоспары бойынша</p>	<p>Дене шынықтыру Жалпы дамытушы жаттығулар. Негізгі қимылдар: жан-жаққа қосалқы қадаммен (оңға және солға) жүру; шеңбер бойымен жүргізу; төрт тағандап еңбектеу; аяқты бірге, алшақ қойып, бір аяқпен (оң және сол аяқты алмастыру) секіру. Қимылды ойын: Өз түсіңді тап Спорттық жаттығулар: Мұз жолмен өз бетінше сырғанау.</p>	<p>Дене шынықтыру Жалпы дамытушы жаттығулар. Негізгі қимылдар: Адымдап жүру; сапта бір-бірден жүгіру; аяқты бірге, алшақ қойып, бір аяқпен (оң және сол аяқты алмастыру) секіру; оң және сол қолымен көлденең қойылған нысанаға (2–2,5 метр қашықтықтан) лақтыру Қимылды ойын: Поезд Музыка Музыка жетекшісінің жоспары бойынша</p>

	<p>Жаңа жыл мерекесі туралы түсініктерін суреттер арқылы қалыптастыру. Топтағы мерекеге дайындықты байқату. Ертеңгіліктерге жаттап жүрген әндерін тақпақтарын естеріне түсіріп айтқызу. (қоршаған ортамен танысу, көркем әдебиет)</p>	<p>«Жыл басына таласқан хайуанаттар» ертегісін оқып беру. Өз бетінше рөлді таңдап, сомдауға үйрету. (сөйлеуді дамыту)</p> <p>Ертегі желісі бойынша қалаған жануарының мүсінін жасату. (мүсіндеу)</p>	<p>«Үш торай» мульт-филімін тамашалату. Әдеби кейіпкерлердің әрекеттеріне өзінің көзқарасын білдірту (көркем әдебиет)</p> <p>Ертегі желісі бойынша ұжымдық сурет салдырту(сурет салу).</p>	<p>Жиын, оның әртүрлі түстегі, пішіндегі, өлшемдегі заттардан тұратындығы туралы түсінік беру, заттарды жұппен қою арқылы оларды санамай-ақ салыстыру негізінде тең немесе тең еместігін анықтай білуді үйрету. Дидактикалық ойын «Кім жылдам жұбын табады» ғажайып қалтадан ойыншықтар шығару, балалар топтан соның жұбын табады. (математика негіздері)</p> <p>Сазбалшықтан шыршаға ойыншықтар жасату. (мүсіндеу)</p>	<p>«Ертен жаңа жыл» тақырыбында әңгімелесу. Үйдегі жаңа жылға дайындығы, аяз атадан алған және алатын сыйлықтары туралы өз ойларын толық сөйлеммен жеткізе білу дағдысын қалыптастыру. (сөйлеуді дамыту)</p> <p>Шыршадағы ойыншықтарды санау, олардан қандай жиындар жасауға болатынын анықтау. Бірдей сандағы ойыншықтарды табу. (математика негіздері)</p>
<p>Серуенге дайындық</p>	<p>Киіну: Серуенге шығу, балаларды біртіндеп киіндіру, киімдерінің дұрыс киілуін қадағалау, қатармен жүруге дағдыландыру.</p>				

	<p>Бақылау: Күннің қатты аяз соғып, суытуын бақылау. Еңбек: Аула сыпырушының еңбегін бақылау. Жеке жұмыс: Мақал – мәтелдер үйрету: Қыс – қызыл, жаз – жасыл. Бір тал кессен, Он тал ек. Қимылды ойындар: Шанамен ойындар ойнау. Шаңғы тебуге үйрету.</p>	<p>Бақылау: Желдің соғу бағытын бақылау (желдің әсерін ағаштың қисаюі, қандай құбылысқа жататынын анықтау) Еңбек: Балалармен аулада қар күреу. Жеке жұмыс: Бір – бірімен тату ойнауға, сыйластыққа, жылы сөз айтуға үйрету. Қимылды ойын: «Допты домалат», «Кегли» Өзіндік іс – әрекет: спорттық ойын түрлерін ойнауға жаттықтыру.</p>	<p>Бақылау: Терезеге салған аяз өрнегін бақылау. Еңбек: Топта табиғат бұрышында балықтарды жемдеу. Жеке жұмыс: Қыс айларын жаттату (желтоқсан, қаңтар, ақпан) Қимылды ойын: «Үшты – үшты» Өзіндік іс – әрекет: балаларды ептілікке, шапшаңдыққа үйрету</p>	<p>Бақылау: Терезеден адамдардың қысқы қалың киімдерін бақылау. Оларды атау. Еңбек: Топтағы гүлдерді көпсітп, су құю. Жеке жұмыс: Ханга, Жанботаға, Ерназарға еңбек түрлерін айтқызу (қар күреу, жем шашу, суару) Қимылды ойын: «Доп лақтыру» Өзіндік іс – әрекет: Артық, кем, қанша, болса сонша ұғымдарын қалыптастыру</p>	<p>Бақылау: Айнала қысқы еңбек жайында әңгімелеу, адамдар еңбегіне бақылау жасау. Еңбек: құстардың тіршілігін бақылау, оларға жем шашу. Жеке жұмыс: 1 – 2 құстың үлкендігін салыстырып, түрі, түсі немен қоректенетінін 5 – 6 баладан шеңбер жасап айтып әңгімелеу. Қимылды ойын: Шаңғымен жарыстырып ойындар ұйымдастыру. Өзіндік іс – әрекет: балалардың денсаулықтарын нағайтып, таза ауа жұтуға дағдыландыру.</p>
Серуеннен оралу	Топқа оралу кезінде қатарға тұруды дағдыландыру. Асықпай педагогтің артынан жүру, жұптасып жүруді үйрету. Өз шкафтарын тану дағдысын қалыптастыру. Топта киетін аяқ киімдерін өз бетінше ауыстырып, киюін үйрету. (дербес қимыл әрекеті).				
Түскі ас	Балалардың назарын тағамға аудару, тамақтарын реттілігімен тауысып ішуге, нанның қиқымын жерге тастамауға үйрету. Кезекшілердің жұмысы (асхана құралдарын, майлықтарды үстелге қою, соңынан жинау)Таза және ұқыпты тамақтану. Тамақтану мәдениетін қалыптастыру. Асты тауысып жеуге үйрету. (мәдени-гигиеналық дағдылар, өзіне-өзі қызмет ету, кезекшілердің еңбек әрекеті)				
Күндізгі ұйқы	Киім түймелерін, сырмаларын өздігінше ағытуды қалыптастыру. Киімдерін ұқыпты орындыққа іліп (немесе арнайы сөреге) коюды үйрету. Өз төсек орнын тауып жатуды үйрету. (өзіне-өзі қызмет ету дағдылары, ірі және ұсақ моториканы дамыту) Балалардың тыныш ұйықтауы үшін жайы баяу музыка тыңдау. (Музыка)				

<p>индеп қыданояту, сауықтыру шаралары</p>	<p>Өз орындарында отырып керілу, тыныстау жаттығуларын жасату. Ригалық әдіс бойынша сауықтыру. (дене жаттығулар мен белсенділігі) Киімдерін реттілікпен өздігінен киіну. Түймелерін қадау, сырмаларын сыру, аяқ киімдерін дұрыс киюді үйрету. Қыз балалардың шаштарын тарауға үйрету. (өзіне-өзі қызмет ету дағдылары, ірі және ұсақ моториканы дамыту) Қолдарын жуу, құргатып сүрту, сүлгіні өз орнына іліп қоюды үйрету. (мәдени-гигиеналық дағдылар).</p>				
<p>Бесін ас</p>	<p>Ересектің бақылауымен бетін, қолдарын ластанған кезде және тамақтың алдында өз бетінше жуу, беті мен қолын жеке орамалмен құргатып сүрту, ересектің көмегімен өзін ретке келтіруін қалыптастыру. (мәдени-гигиеналық дағдылар, өзіне-өзі қызмет ету) Өз орнын тауып отыру. Үстел басында қарапайым мінез-құлық дағдыларын қалыптастыру: нанды үгітпеу, тамақты ауыз жауып шайнау, ауызды тамаққа толтырып сөйлемеу. Тамақтанып болғаннан кейін алғыс айтуды үйрету</p>				
<p>Балалардың дербес әрекеті(баяу қимылды ойындар, үстел үсті ойындары, бейнелеу әрекеті, кітаптарқарау және тағы басқа әрекеттер)</p>	<p>Кітаптар қарау. Таныс ертегі қойылымын жасату. (сөйлеуді дамыту) Балаларды топты безендіруге қатыстыру үшін топты безендіруге арналған заттардың үлгісіне қарап орталықтарға бөлініп іс әрекеттер жасату. (мүсіндеу, сурет салу, жапсыру) жаңа жыр әнін айтқызу (музыка)</p>	<p>Өзінің дене бөліктерін бағдарлау және атауды жетілдіру (бас, аяқтар, қолдар). Еңбек құралдарын оң қолымен солдан оңға қарай орналастыруды пысықтау (математика негіздері) Жаңа жыл ертенгілігіне дайындық, тақпақтарын, әндерін қайталау. Ертегіні рөлге бөліп сомдату. (көркем әдебиет) Балалардың қалауы бойынша еркін тақырыпта жапсыру әрекетін жасату. (жапсыру)</p>	<p>Топтағы көліктерді санату, салыстыру. жиын жасату. (математика негіздері) Топтағы гүлдердің мүсінін жасау және қағаздан жасату. (мүсіндеу, жапсыру)</p>	<p>Шырша бұтақтарының композицияны құрастыру кезінде заттар мен нысандардың көлемі бойынша арақатынасын ескеруін қадағалау; (жапсыру) «Жыл басына таласқан хайуанаттар» ертегінің кейіпкерлерінің бейнелерін сомдауға қажетті дауыс ырғағы және тілдің қарқынын қолдану дағдыларын қалыптастыру (сөйлеуді дамыту, көркем әдебиет)</p>	<p>Балалардың қалауы бойынша дербес әрекеттер. Құрастыру және шығармашылық бағытында кітаптар қарату, әңгімелесу. Шырша ойыншықтарының суретін салу, мүсінін жасату, немесе қағазд өздері ойыншық жасауына мүмкіндік беру. (сурет салу, құрастыру, мүсіндеу, жапсыру)</p>

алармен жеке жұмыс	Аяулымның сөздерде дауысты (а, ә, е, о, ү) және кейбір дауыссыз (п-б, к-қ, т-д, ж-ш, с-з) дыбыстарды анық айта білуін қалыптастыру.	Рахман мен Абдуллаға құрылыс материалының негізгі бөлшектері, олардың бөлшектері туралы білімді қалыптастыру, оларды түсі, шамасы бойынша тануды үйрету.	Тамараға бірнеше тік және көлденең сызықтардан заттарды салу (дуал, ағаш); -шаршының ортасына, бұрыштарына қазақ ою өрнектерін жапсыруға үйрету.	Жанеркем мен Арайға екі қарама-қарсы және бірдей заттарды ұзындығы, ені, биіктігі мен жуандығы бойынша салыстыра білуді бекіту.	Мираславға кеңістікті және уақытты бағдарлауды үйрету.
Серуенге дайындық	Балалардың дербес қимыл белсенділігі үшін жағдай жасау, ойын құрал-жабдықтады дұрыс пайдалану туралы әңгімелеу. Табиғи материалдар туралы не білетіндерін сұрау. Балаларды ретімен киіндіру (ауа-райы жағдайына байланысты), дұрыс киінуді бақылау. Киім шкафтарын таза ұстау және жинауды қалыптастыру (сойлеуді дамыту, өзіне-өзі қызмет ету дағдылары, ірі және ұсақ моториканы дамыту)				
Серуен	Еркін ойындар Қардан әр түрлі құрылымдар құрастыруды жетілдіру. (Құрастыру) Қимылды ойын «Жоғары лақтыр»	Қимылды ойын «Шеңберге түсір»	Балалардың қалауы бойынша ән айту, қимылды би билету. (музыка) Еркін ойындар Қимылды ойын «Жалауға қарай жүгір»	Еркін ойындар Қимылды ойын «Поезд»	Шанамен сырғанау. Еркін ойындар
Серуеннен оралу	Топқа оралу кезінде жылдам қатарға тұруды дағдыландыру. Асықпай бір-бірін итермей жүруді үйрету. Топта қиетін аяқ киімдерін өз бетінше ауыстырып, киюін қалыптастыру. Жұмбақтар шешу, өлеңдер, әндер жаңылтпаштар, санамақтар және т.б. жаттау (көркем әрекет, дербес ойын әрекеті).				
Кешкі ас	Тамақ ішу мәдениетін, үстелде отыру, тамақтану, асхана құралдарын дұрыс ұстау мәдениетін қалыптастыру және сақтау. Балалардың назарын тағамға аудару, тамақтарын реттілігімен тауысып ішуге, нанның қиқымын жерге тастамауға үйрету. (мәдени-гигиеналық дағдылар, өзіне-өзі қызмет ету, кезекшілердің еңбек әрекеті)				
Балалардың дербес әрекеті	Геометриалық пішіндерден шырша құрастыру. -Балалар, мынау қандай пішіндер? - геометриялықфигура-лар	Әдемілеп біз ілген, Ойыншықтар тізілген. Қандай әсем шырша-мыз. Ән шырқайық барша-	Қойдың бейнесін жапсыру Түйені мүсіндеу Тышқанды құрастыру Сиырдың суретін бояу Шығармашылық дағдылар	Күлшекыздың туфлинін безендіру сурет салу Күлшекызға арба құрастырып беру. Құрастыру	Тіл ұстарту. «Ыс - ыс - ыс, келіп жетті қыс» «Ар - ар - ар, жауып жатыр ақша қар»көркем әдебиет

	- үшбұрыш, төртбұрыш, мыз доңгелек. - әр түрлі, үлкен, кіші, орташа - түсі қандай Математика негіздері	Көркем әдебиет			
Балалардың үйге қайтуы	Ата аналарға кеңес «Бүгін балабақшада пендей қызықтар болды». Өз баласын өңгімеге тартуы	Балалардың еркін ойындары. Өз беттерінше ойындар ұйымдастыра білу.	Балалардың еркін ойындары. Өз беттерінше ойындар ұйымдастыра білу.	Қимышды ойын «Жасырынбақ» Балаларды шапшаң болуға үйретеді.	Балалардың еркін ойындары. Өз беттерінше ойындар ұйымдастыра білу

Бекітетіміз: Абсолют

Тәрбиелеу – білім беру процесінің циклограммасы. №19

Білім беру ұйымы: «Қарауылкелді» бөбекжай балабақшасы

Топ: ересек тобы

Балалардың жасы: 4 жас

Жоспардың құрылу кезеңі: 03.01-05.01 қаңтар айы, 2024ж оқу жылы

Тәрбиеші: Тынымжан М

Күн тәртібі	Дүйсенбі	Сейсенбі	Сәрсенб 03.01.2024	Бейсенбі 04.01.2024	Жұма 05.01.2024
Балаларды қабылдау			Балабақша әнімен жақсы көңіл күймен қарсы алу	Қызыл жүрекшемен қарсы алу	Әдемі қуыршақпен қарсы алу
Ата-аналармен әңгімелесу, кеңес беру			Баланың денсаулығы тәртібі жайлы әңгіме	Баланың балабақшадағы көңіл күйі жайлы әңгіме	Баланың басқа балалармен қарым-қатынасы жайлы әңгіме
Балалардың дербес әрекеті (баяу қимылды ойындар, үстел үсті ойындары, бейнелеу әрекеті, кітаптар қарау және тағы басқа әрекеттер)			Ойын: "Біз естиярбаламыз" Допты қағып ала отырып, өз бойындағы ерекшелікті айтып, қасындағы досына допты береді Коммуникативтік дағдылар	Ойын жаттығу: "Дұрыс-бұрыс" Мақсаты: Балалар жаттығуды дұрыс жасап, бұрыс жасаған жерін өздері түзтеді Дене шынықтыру	Ойын: «Сүйікті ойыншығым» Мақсаты: Балалар әрқайсысы өз ойыншықтарын таныстырып әңгімелейді (Еркін ойын)
Таңертеңгі жаттығу	Қаңтар айына арналған таңертеңгі жаттығулар кешені (Жалпы дамытушы жаттығулар, қимыл белсенділігі, ойын әрекеті).				
Таңғы ас	Тамақ ішу мәдениетін, үстелде отыру, тамақтану, асхана құралдарын дұрыс ұстау мәдениетін қалыптастыру және сақтау. Балалардың назарын тағамға аудару, тамақтарын реттілігімен тауысып ішуге, нанның қиқымын жерге тастамауға үйрету (мәдени-гигиеналық дағдылар, өзіне-өзі қызмет ету, кезекшілердің еңбек әрекеті)				
Ұйымдастырылған іс-әрекетке дайындық			Сөйлеу қарқынын өзгертуді бекіту: ақырын, жылдам сөйлеуді меңгерту үшін тақпақтар мен жаңылтпаштар айтқызу.	Сөздік қорды ересектердің мамандықтарын білдіретін зат есімдермен, еңбек әрекетін білдіретін етістіктермен толықтыру	Балаларды әңгіме айтуға үйрету: түрлі балалар әрекеттерінде бейнелегі суреттері, бұйымдары бойынша әңгімелер

					кұрастыруға баулу.
<p>Білім беру ұйымының кестесі бойынша ұйымдастырылған іс-әрекет</p>			<p>Музыка Музыка жетекшісінің жоспары бойынша</p>	<p>Дене шынықтыру Жалпы дамытушы жаттығулар. Негізгі қимылдар: сапта бір-бірден жүру «жыланша» жүгіру; 50 сантиметр биіктікте ілінген арқанның астынан еңбектеу; бағыт бойынша түзелу. Қимылды ойын: Қояндар</p>	<p>Дене шынықтыру Жалпы дамытушы жаттығулар. Негізгі қимылдар: сапта бір-бірден жүру «жыланша» жүгіру; 1,5 метр қашықтықта тігінен қойылған (нысана ортасының биіктігі 1,5 метр) нысанаға лақтыру; бағыт бойынша түзелу. Қимылды ойын: Кішкене маймылдар</p> <p>Музыка Музыка жетекшісінің жоспары бойынша</p>
			<p>Шырша түбіндегі ойыншықтармен ойын. Жиын, оның әртүрлі түстегі, пішіндегі, өлшемдегі заттардан тұратындығы туралы түсінік беру, заттарды</p>	<p>Терезеге қарап бүгінгі ауа райын бақылау. Баланың сөздік қорын айналасындағы өзін қоршаған ортадан тыс заттар мен құбылыстардың атауларымен кеңейту,</p>	<p>Балаларға жана жылдық ертеңгілікте киген ертегі кейіпкерлерінің киімдерін көрсету. Ө бетінше таңдап киіп ойындар ойнату. Еркін ойындарда таныс</p>

			<p>жүппен қою арқылы оларды санамай-ақ салыстыру негізінде тең немесе тең еместігін анықтай білуді дамыту. (математика негіздері)</p> <p>Дайын шыршаның бетіне ойыншықтарды таңдап, үйлестіріп жапсыру. Шыршаның түбіне өз қалаулары бойынша ойыншықтар қойғызу (жапсыру)</p>	<p>аталған заттардың қолданылу аясы туралы балалармен талқылау. (сөйлеуді дамыту) Балалардың қалауы бойынша терезеден көрген заттарын немесе құбылыстардың (суретін салу, қағаздан қиып жансыру).</p>	<p>кейіпкерлердің образын ездiгiнен сомдауға, оларды басқа қырынан көрсетуге (қатыгез-мейiрiмдi, ақкөңiл-салмақты) ынталандыру. (көркем әдебиет) Үш бiрдей қорапшаны көрсету. Iшiндегi заттарды санау және салыстыру. 5-ке дейiн реттiк санау дағдыларын дамыту, реттiк сан есiмдердi атау Екi қатарда орналасқан заттар тобын салыстыруды үйрету (математика негiздерi)</p>
Серуенге дайындық	Киіну: Серуенге шығу, балаларды біртіндеп киіндіру, киімдерінің дұрыс киілуін қадағалау, қатармен жүруге дағдыландыру.				
Серуен			<p>Бакылау: Қысқы аңдардың тіршілігін бакылау. Балаларға суреттер арқылы аю, кірпі, қоян, қасқырдың қысқы тірлігі туралы әңгімелету. Еңбек: Аяқ киімдері мен тондарын қардан тазарту. Жеке жұмыс: сурет арқылы әңгімелеу. Балалардың сөздік қорын молайту, ой – өрісін дамыту. Қимылды ойын:</p>	<p>Бакылау: Қыста киетін киімдерді ажырата білуге, оларды аттарымен атауға үйрету. Еңбек: қар тазалау. Балаларды еңбекке баулу. Жеке жұмыс: Жаңылтпаш жаттау 1. Ақ, ақ Секеңдейді лақ. 2. Аң, аң Аң патшасы – арыстан. Қимылды ойын: «Алып қаш» Мақсаты: Шапшаңдыққа, естілікке баулу.</p>	<p>Бакылау: Қысқы аңдардың тіршілігін бакылау. Балаларға суреттер арқылы аю, кірпі, қоян, қасқырдың қысқы тірлігі туралы әңгімелету. Еңбек: Аяқ киімдері мен тондарын қардан тазарту. Жеке жұмыс: сурет арқылы әңгімелеу. Балалардың сөздік қорын молайту, ой – өрісін дамыту. Қимылды ойын:</p>

			«Даусын таны» Мақсаты: балаларды бір – біріне жақындастыру, даусын таныту. Өзіндік іс – әрекет: Қардан қамал тұрғызу.	Өзіндік іс – әрекет: Аққала жасау, ұйымшылдыққа тәрбиелеу.	«Даусын таны» Мақсаты: балаларды бір – біріне жақындастыру, даусын таныту. Өзіндік іс – әрекет: Қардан қамал тұрғызу
Серуеннен оралу	Киіну: Серуенге шығу, балаларды біртіндеп киіндіру, киімдерінің дұрыс киілуін қадағалау, қатармен жүруге дағдыландыру.				
Түскі ас	Балалардың назарын тағамға аудару, тамақтарын реттілігімен тауысып ішуге, нанның қиқымын жерге тастамауға үйрету. Кезекшілердің жұмысы (асхана құралдарын, майлықтарды үстелге қою, соңынан жинау)Таза және ұқыпты тамақтану. Тамақтану мәденетін қалыптастыру. Асты тауысып жеуге үйрету. (мәдени-гигиеналық дағдылар, өзіне-өзі қызмет ету, кезекшілердің еңбек әрекеті)				
Күндізгі ұйқы	Киім түймелерін, сырмаларын өздігінше ағытуды қалыптастыру. Киімдерін ұқыпты орындыққа іліп (немесе арнайы сөреге) қоюды үйрету. Өз төсек орнын тауып жатуды үйрету. (өзіне-өзі қызмет ету дағдылары, ірі және ұсақ моториканы дамыту) Балалардың тыныш ұйықтауы үшін жайы баяу музыка тыңдау. (Музыка)				
Біртіндеп ұйқыдан ояту, сауықтыру шаралары	Өз орындарында отырып керілу, тыныстау жаттығуларын жасату. Ригалық әдіс бойынша сауықтыру. (дене жаттығулар мен белсенділігі) Киімдерін реттілікпен өздігінен киіну. Түймелерін қадау, сырмаларын сыру, аяқ киімдерін дұрыс киюді үйрету. Қыз балалардың шаптарын тарауға үйрету. (өзіне-өзі қызмет ету дағдылары, ірі және ұсақ моториканы дамыту) Қолдарын жуу, құрғатып сүрту, сүлгіні өз орнына іліп қоюды үйрету. (мәдени-гигиеналық дағдылар).				
Бесін ас	Ересектің бақылауымен бетін, қолдарын ластанған кезде және тамақтың алдында өз бетінше жуу, беті мен қолын жеке орамалмен құрғатып сүрту, ересектің көмегімен өзін ретке келтіруін қалыптастыру. (мәдени-гигиеналық дағдылар, өзіне-өзі қызмет ету) Өз орнын тауып отыру. Үстел басында қарапайым мінез-құлық дағдыларын қалыптастыру: нанды үгітпеу, тамақты ауызды жауып шайнау, ауызды тамаққа толтырып сөйлемей. Тамақтанып болғаннан кейін алғыс айтуды үйрету				

<p>Балалардың дербес әрекеті (баяу қимылды ойындар, үстел үсті ойындары, бейнелеу әрекеті, кітаптар қарау және тағы басқа әрекеттер)</p>			<p>Балаларды орталықтарға бөлу.</p> <p>Балалардың үйде жаңа жыл мерекесіне алған сыйлықтарының суретін салу, мүсінін жасауына жағдай жасау. (сурет салу, мүсіндеу)</p> <p>Сызбаны (карточкаларды) қолданып, ірі және ұсақ құрылыс материалынан құрастыруды жетілдіру (құрастыру)</p>	<p>Топтағы өсімдіктер мен жануарларға күтім жасату. Олардың қыс мезгіліндегі тіршілігі туралы әңгімелесу. (қоршаған ортамен танысу)</p> <p>Топтағы өсімдікті немесе жануарды қалауы бойынша мүсіндеу немесе суретін салу. (мүсіндеу, сурет салу)</p> <p>Балалардың сұранысы бойынша ертегі оқып беру (көркем әдебиет)</p>	<p>Ертегі кітаптарын қарау, балалардың қалаған ертегілерін оқып беру, үстел үсті театры арқылы көрсету. Өздерінің айтуына жағдай жасау. (сөйлеуді дамыту)</p> <p>Оқылған ертегі желісі негізінде көлемді пішіндер мен қарапайым композицияларды мүсіндеуге қызығушылығын арттыру. (мүсіндеу)</p> <p>Балалардың қалауы бойынша ертегі кейіпкерлерін жапсырту. (жапсыру)</p> <p>Шығармашылық қиялды дамыту, көрнекілікке сүйене отырып және құрастыратын материалдарды өз бетінше таңдап, ойдан құрастыруға мүмкіндік беру. Ертегі желісіне жетпей қалған кейіпкерді құрастыру (құрастыру)</p>
<p>Балалармен жеке жұмыс</p>			<p>Абдулла мен Расинаға отбасындағы үлкендерді сыйлайды, құрметтейді, кішілерге қамқорлық танытуды үйрету. (ә-5)</p>	<p>Нұрیمان мен Ханға, Тамара мен Рахманға қысқа және ұзын жолақтарды киноды жетілдіру.</p>	<p>Әділге қазақ оюларының элементтерін салады, оларды қағаз бетінде дұрыс орналастыруға үйрету. (ш-4)</p>

Серуенге дайындық	Балалардың дербес қимыл белсенділігі үшін жағдай жасау, ойын құрал-жабдықтады дұрыс пайдалану туралы әңгімелесу. Табиғи материалдар туралы не білетіндерін сұрау. Балаларды ретімен киіндіру (ауа-райы жағдайына байланысты), дұрыс киінуді бақылау. Киім шкафтарын таза ұстау және жинауды қалыптастыру (сөйлеуді дамыту, өзіне-өзі қызмет ету дағдылары, ірі және ұсақ моториканы дамыту)				
Серуен			Қимылды ойын «Трамвай» Балабақша ауласындағы шыршаларды тамашалау (қоршаған ортамен танысу)	Бірғақты би қимылдарын жасату, әнге қосылып айту (музыка) Еркін ойындар	Қимылды ойын «Хан талапай»
Серуеннен оралу	Топқа оралу кезінде жылдам қатарға тұруды дағдыландыру. Асықпай бір-бірін итермей жүруді үйрету. Топта киетін аяқ киімдерін өз бетінше ауыстырып, киюін қалыптастыру. Жұмбақтар шешу, өлеңдер, әндер жаңылтпаштар, санамақтар және т.б. жаттау (көркем әрекет, дербес ойын әрекеті).				
Кешкі ас	Тамақ ішу мәдениетін, үстелде отыру, тамақтану, асхана құралдарын дұрыс ұстау мәдениетін қалыптастыру және сақтау. Балалардың назарын тағамға аудару, тамақтарын реттілігімен тауысып ішуге, нанның қиқымын жерге тастамауға үйрету. (мәдени-гигиеналық дағдылар, өзіне-өзі қызмет ету, кезекшілердің еңбек әрекеті)				
Балалардың дербес әрекеті			Қоянның азығы жайлы әңгіме	Жабайы жануарлар мен үй жануарларын ажыратуын қадағалау	Қыс мезгіліндегі ерекшеліктерді сұрау
Балалардың үйге қайтуы			Балалардың еркін ойындары. Өз беттерінше ойындар ұйымдастыра білу.	Қимылды ойын «Жасырынбақ» Балаларды шапшаң болуға үйретеді.	Балалардың еркін ойындары. Өз беттерінше ойындар ұйымдастыра білу

Бекітешік: Абисит

Тәрбиелеу - білім беру процесінің циклограммасы *NRD*

Білім беру ұйымы: «Қарауылкелді» бөбекжай балабақшасы

Топ: ересек тобы

Жоспардың құрылу кезеңі: 08.01-12.01.2024ж

Тәрбиеші: Нұртаза Л.

Күн тәртібі	Дүйсенбі 08.01.2024	Сейсенбі 09.01.2024	Сәрсенб 10.01.2024	Бейсенбі 11.01.2024	Жұма 12.01.2024
Балаларды қабылдау	Тәрбиешінің балалар-мен қарым-қатынасы: балалардың өз балабақшаларына деген ыстық сезімдерін дамыту	Үш түрлі смайликмен қарсы алу	Балалық шак күйімен қарсы алу	Көңілді күн әнімен қарсы алу	Ертегілер кейіпкерлерімен қарсы алу
Ата-аналармен әңгімелесу, кеңес беру	Балалардың көңіл-күйі, денсаулығы жайлы әңгімелесу.	Үйдегі өзіне-өзі қызмет ету дағдыларының қалай қалыптасып жатқанын сұрау	Баланың үйдегі ойыншықтарға деген қызығушылығы жайлы сұрау	Балабақшадан кейінгі баланың өзін-өзі қалай ұстайтыны жайлы әңгімелесу	Демалыс күндердегі баланың күн тәртібі жайлы әңгімелесу
Балалардың дербес әрекеті(баяу қимылды ойындар, үстел үсті ойындары, бейнелеу әрекеті, кітаптарқарау және тағы басқа әрекеттер)	Ғажайып сөздер. Тәрбиеші: Балалар сабақта үйренген өнегелі сөздерді қайталап айтады. «Қонақ келсе, құт келер»Қазақ тілі	Қасықтың суретін бояу.Сурет салу Кесенің суретін желімдеу,Жапсыру	Бауырсақтарды тәрелкеге орналастыру.Жапсыру Дөңгелек пішіннен бауырсақ салу.Сурет салу Балалардың қалауы бойынша шығармашылық дағдыларды дамытуға арналған жұмыстар	Дастаханды әшекейлеу,ұлттық оюлармен.Жапсыру Іс-әрекеті Қағаздан үстел жасау.Құрастыру әрекеті	сурет салу әрекеті Шәйнекті бояу Қасықтарды санау реттік сан есімдерді атау, "Нешінші?", "Саны бойынша қайсысы?" сұрақтарына жауап беру дағдыларын дамыту; Математика негіздері
Таңертеңгі жаттығу	Қаңтар айына арналған таңертеңгі жаттығулар кешені (Жалпы дамытушы жаттығулар, қимыл белсенділігі, ойын әрекеті).				
Таңғы ас	Тамақ ішу мәдениетін, үстелде отыру, тамақтану, асхана құралдарын дұрыс ұстау мәдениетін қалыптастыру және сақтау. Балалардың назарын тағамға аудару, тамақтарын реттілігімен тауысып ішуге, нанның қиқымын жерге тастамауға үйрету. (мәдени-гигиеналық дағдылар, өзіне-өзі қызмет ету, кезекшілердің еңбек әрекеті)				

<p>Ұйымдастырылған іс-әрекетке дайындық</p>	<p>Сахналық қойылымдарға қатысуға, таныс әдеби шығармалар, ертегілер бойынша карапайым қойылымдарды ойнауға, образды бейнелеу үшін мәнерлілік құралдарын (интонация, ым-ишара, қимыл) қолдануға, еркін ойындарда таныс кейіпкерлердің образын өздігінен сомдауға, оларды басқа қырынан көрсету (қатыгез-мейірімді, ақкөңіл-салмақты) ынталандыру.</p>	<p>Артикуляциялық және дауыс аппаратын, сөйлеу органын алуға, фонематикалық естуді, анық және қалыпты қарқынмен сөйлей білуді дамыту. Қазақ тіліне тән ө, қ, ү, ұ, і, ғ дыбыстарын жеке, сөз ішінде анық айтуға баулу.</p>	<p>Төрт түлікті бағатын адамдардың кәсіпшілік атауларын таныстыру: «қойшы», «жылқышы», «түйеші», «сиыршы» аталған атаулардың олардың еңбегімен байланыстылығын түсіндіру. Төрт түлік иелерінің төлдерді қалай шақыратынын балалардың өздеріне айтқызу.</p>	<p>Жиын, оның әртүрлі түстегі, пішіндегі, өлшемдегі заттардан тұратындығы туралы түсінік беру, заттарды жұппен қою арқылы оларды санамай-ақ салыстыру негізінде тең немесе тең еместігін анықтай білуді дамыту</p>	<p>5-ке дейін реттік санау дағдыларын дамыту, реттік сан есімдерді атау Екі қатарда орналасқан заттар тобын салыстыруды үйрету</p>
<p>Білім беру ұйымының кестесі бойынша ұйымдастырылған іс-әрекет</p>	<p>Дене шынықтыру <u>Жалпы дамытушы жаттығулар.</u> <u>Негізгі қимылдар:</u> жүру; шашырап жүгіру; 4–5сызықтан аттап (сызықтардың арақашықтығы 40–50 см) секіру бөрененің бойымен тепе-теңдікті сақтап жүру <u>Қимылды ойын:</u> Тауық пен балапандар <u>Спорттық жаттығулар:</u> Шаңғымен жүру ересектердің көмегімен бірінің артынан бірі жүру;</p>	<p>Қазақ тілі үлгі бойынша жай, жайылма сөйлемдер құра білуге үйрету. Қарым-қатынас барысында балаларды қойылған сұрақтардың сипатына сәйкес хабарлы, лепті, бұйрықты сөйлемдермен жауап беруге мүмкіндік беру</p>	<p>Музыка Музыка жетекшісінің жоспары бойынша</p>	<p>Дене шынықтыру Жалпы дамытушы жаттығулар. Негізгі қимылдар: сапта бір-бірден жүру; шашырап жүгіру; 50 сантиметр биіктікте ілінген арқанның астынан еңбектеу; 4–5сызықтан аттап (сызықтардың арақашықтығы 40–50 сантиметр) секіру. Қимылды ойын: Торғайлар мен мысық</p>	<p>Дене шынықтыру Жалпы дамытушы жаттығулар. Негізгі қимылдар: жүру; шашырап жүгіру; 4–5сызықтан аттап (сызықтардың арақашықтығы 40–50 см) секіру бөрененің бойымен тепе-теңдікті сақтап жүру Қимылды ойын: Тауық пен балапандар Музыка Музыка жетекшісінің жоспары бойынша.</p>

	<p>Балабақшаның суретін көрсету. Мамандық иелерінің суреттерінен балабақшада жұмыс жасайтын қызметкерлердің суретін таңдау. Оларды балабақшаның қасына тізіп қою. Олардың қандай қызмет жасайтындары туралы әңгімелету.</p> <p>(көркем әдебиет)</p> <p>Жақындарының мамандықтарымен таныстыру, ата-анасының мамандықтарына қызығушылықты қалыптастыру.</p> <p>(көршаған ортамен танысу)</p> <p>Мамандық иелерінің суреттерін бояумен бояу. Бейнелеу әрекетінен соң құтыларды, қылқаламдарды жуу, үстелді сүртуді орындату.</p>	<p>Дәрігер қонаққа келеді. Өзінің мамандығы жайында балалардан не білетінін сұрау. Өзінің құралдарымен таныстыру. Өкпесін тыңдау, балаға тыңдау. Дене температурасын өлшейтін құралмен таныстыру. Одан көрқудың қажеті жоқ екенін түсіндіру. Балаларға дәрігердің киімдерін киіп рөлдік ойындар ойнату</p> <p>(көркем әдебиет)</p> <p>Балаларды орталықтарға бөлу.</p> <p>Дәрігердің қобдишасына дайын пішіндерді қиып жапсырту.</p> <p>(жапсыру)</p> <p>Дәрігерге арнап естелік суреттер салдырту.</p> <p>(сурет салу)</p> <p>Дәрігердің құралдарының мүсінін жасап, қобдишаға салдырту.</p> <p>(мүсіндеу)</p>	<p>«Менің қалам» тақырыбында үйлер құрастыру. Құрастырылған құрылыс бөлшектерінің кеңістікте орналасуын айқындату. Дайын құрылыспен түрлі ойындар ойнауға ынталандыру. Құрылысшылар туралы ақпарат беру. Балалардың жақындарының арасында құрылысшылар бар ма сұрау.</p> <p>(құрастыру)</p> <p>Мамандық иелерінің киімдерін киіп еркін ойындарда таныс кейіпкерлердің образын өздігінен сомдауға, оларды басқа қырынан көрсетуге (қатыгез-мейірімді, ақкөңіл-салмақты) ынталандыру.</p> <p>(көркем әдебиет)</p>	<p>Дәрігер</p> <p>Дәрігермін мен деймін. Кәрі әжемді емдеймін. Көп-көп ішіп дәріні Кәрілікті жең деймін.</p> <p><i>Ө.Тұрманжанов</i></p> <p>Құрылысшы</p> <p>Қолда темір қалағым, Саздан сарай саламын. Алматыдан аумаптың Әсем қала саламын.</p> <p><i>Ш.Садыханов</i></p> <p>тақпақтарын жаттау.</p> <p>(көркем әдебиет)</p> <p>Алтын қоржыннан әртүрлі заттар шығару. Оларды салыстыру, санау. Сөйлеуде сын есімдерді қолданып, салыстыру нәтижелерін атауды меңгерту (жоғары-төмен, қалың-жұқа).</p> <p>(математика негіздері)</p>	<p>Метр өлшеуіш құралын және сызғышты таныстыру. Заттар шамасы бойынша әртүрлі болатындығы жайлы түсінік беру. жуандығы бойынша заттарды салыстыруды үйрету</p> <p>(математика негіздері)</p> <p>Мен болашақта болатын мамандық жайында әңгімелесу?</p> <p>Неге ол мамандықты ұнатады? Ол қандай киім киеді? Қандай құралдармен жұмыс жасайды? Сұрау.</p> <p>(сөйлеуді дамыту)</p>
Серуенге дайындық	Книну: Серуенге шығу, балаларды біртіндеп киіндіру, киімдерінің дұрыс киілуін қадағалау, қатармен жүруге дағдыландыру.				
Серуен	Суықторғайды бақылау	Боранды күнді	Бақылау «Қардағы құс	Жеңіл көліктерді	Күн мен түн неге

	<p>Мақсаты: — Балалардың құстар туралы білімдерін Толықтыру; талдау, қортынды жасай білу туралы білімдерін қалыптастыру. Еңбек Ойын алаңын қардан тазалау. <i>Мақсаты:</i> еңбексүйгіштікке тәрбиелеу Қимылды ойын «Үшты-үшты». <i>Мақсаты:</i> аңғарымпаздыққа, шапшаңдыққа баулу</p>	<p>бақылау Мақсаты: желді күнгі қардың қозғалысы туралы түсінік беру. Еңбек Бораннан соң ашылып қалған ағаш түттеріне қар үю. Мақсаты: Бірлесе еңбек етуге, ағаштарға қамқорлық жасауға тәрбиелеу. Қимылды ойын «Желдиірмен». Мақсаты: ойын мазмұнына сай қимылдар жасау.</p>	<p>іздері» Мақсаты: қардағы құс іздерін тани білуге үйрету Еңбек Қардан қала тұрғызуға қар жинау. Мақсаты: Ұжыммен жұмыс істей білулерен қалыптастыру; Жұмысты жоспарлау. Қимылды ойын «Ізбе із». Мақсаты: тепе-теңдікті сақтау. Алдыңғы түскен із үстіне дәл түсуге тырысу. Ептілікке баулу.</p>	<p>бақылау Мақсаты: автомобильдер туралы білімдерін бекіту. Еңбек Ауланы бірлесе отырып тазалау. <i>Мақсаты:</i> бірлесе еңбек етуге, еңбек сүйгіштікке тәрбиелеу; Қимылды ойын «Бағдаршам». <i>Мақсаты:</i> белгі бойынша әрекет етуге, қимыл-қозғалыстарды дұрыс орындай білуге үйрету.</p>	<p>ауысады? Мақсаты: Күн мен түннің ауысуы қалай жүретіні туралы түсінік беру. Еңбек Ойын алаңындағы қарды сыртқа шығару. <i>Мақсаты:</i> еңбексүйгіштікке, бірлесе еңбек етуге тәрбиелеу. Қимылды ойын «Жердің күнді айналуы». <i>Мақсаты:</i> күн туралы білімдерін бекіту.</p>
Серуеннен оралу	Киіну: Серуенге шығу, балаларды біртіндеп киіндіру, киімдерінің дұрыс киілуін қадағалау, қатармен жүруге дағдыландыру.				
Түскі ас	Балалардың назарын тағамға аудару, тамақтарын реттілігімен тауысып ішуге, нанның қиқымын жерге тастамауға үйрету. Кезекшілердің жұмысы (асхана құралдарын, майлықтарды үстелге қою, соңынан жинау) Таза және ұқыпты тамақтану. Тамақтану мәденетін қалыптастыру. Асты тауысып жеуге үйрету. (мәдени-гигиеналық дағдылар, өзіне-өзі қызмет ету, кезекшілердің еңбек әрекеті)				
Күндізгі ұйқы	Киім түймелерін, сырмаларын өздігінше ағытуды қалыптастыру. Киімдерін ұқыпты орындыққа іліп (немесе арнайы сөреге) қоюды үйрету. Өз төсек орнын тауып жатуды үйрету. (өзіне-өзі қызмет ету дағдылары, ірі және ұсақ моториканы дамыту) Балалардың тыныш ұйықтауы үшін жайы баяу музыка тыңдау. (Музыка)				
Біртіндеп ұйқыдан ояту, сауықтыру шаралары	Өз орындарында отырып керілу, тыныстау жаттығуларын жасату. Ригалық әдіс бойынша сауықтыру. (дене жаттығулар мен белсенділігі) Киімдерін реттілікпен өздігінен киіну. Түймелерін қадау, сырмаларын сыру, аяқ киімдерін дұрыс киюді үйрету. Қыз балалардың шаштарын тарауға үйрету. (өзіне-өзі қызмет ету дағдылары, ірі және ұсақ моториканы дамыту)				

	Қолдарын жуу, құрғатып сүрту, сүлгіні өз орнына іліп қоюды үйрету. (мәдени-гигиеналық дағдылар).				
Бесін ас	Ересектің бақылауымен бетін, қолдарын ластанған кезде және тамақтың алдында өз бетінше жуу, беті мен қолын жеке орамалмен құрғатып сүрту, ересектің көмегімен өзін ретке келтіруін қалыптастыру. (мәдени-гигиеналық дағдылар, өзіне-өзі қызмет ету) Өз орнын тауып отыру. Үстел басында қарапайым мінез-құлық дағдыларын қалыптастыру: нанды үгітпеу, тамақты ауызды жауып шайнау, ауызды тамаққа толтырып сөйлемеу. Тамақтанып болғаннан кейін алғыс айтуды үйрету				
Балалардың дербес әрекеті(баяу қимылды ойындар, үстел үсті ойындары, бейнелеу әрекеті, кітаптарқарау және тағы басқа әрекеттер)	Әр бала өз таңдауы бойынша бір мамандық иесін мүсіндейді. (мүсіндеу) Дайын мамандық құралдарын бейнелерге апары желіммен жапсырту. (жапсыру)	Құрылыс материалдарынан дербес әрекет жасату.(құрастыру) Заттардың өзіне қатысты орналасуын сөздермен белгілеуді дамыту (менің алдымда шырша, сол жағымда апай) айтуды үйрету. (математика негіздері)	Орталықтарға бөлініп өздеріне ұнайтын мамандық иелерінің суреттерін қиып жапсыру немесе ермексаздан жасату. (мүсіндеу, жапсыру) Кеністік бағыттарын өзіне қатысты анықтауды үйрету (математика негіздері)	Сахналық қойылымдарға қатысуға ынталандыру. «Еңбекпен тапқан ақша» ертегісін оқып беру. (көркем әдебиет және сөйлеуді дамыту) Дайын пішіндердің көмегімен заттарды киюға немесе өз бетінше ойдан қиып жапсыруға мүмкіндік беру. (жапсыру)	Орталықтарға бөлініп «Мен болашақта мамандық иесі боламын» тақырыбында шығармашылық жұмыстарын жасату. Таңдауы бойынша сурет салу жапсыру немесе мүсіндеуді орындату
Балалармен жеке жұмыс	Абдуллаға, Ақнәзікке музыкалық шығармаларды алаңдамай соңына дейін тыңдауды дағдыландыру.	Ерназарға мен Нұриманға қылқаламды үстінен баса отырып, жуан сызықтарды ал қылқаламның ұшымен жіңішке сызықтарды жүргізуді жетілдіру.	Тамара, Әлинұр, Расинаға мінез-құлық мәдениетінің және айналасындағылармен әдепті қарым-қатынас негіздерін білуге дағдыландыру.	Расина, Айханым, Хан өзінің «Мен» бейнесін көрсетеді, ойын ашық айтуға, өзінің пікірін білдіруге, өзін құрметтеуге баулу.	Рамазан, Әділ, Рахман гәулік бөліктерін ажыратуға, оларды ағай білуге үйрету.
Серуенге дайындық	Балалардың дербес қимыл белсенділігі үшін жағдай жасау, ойын құрал-жабдықтады дұрыс пайдалану туралы әңгімелесу. Табиғи материалдар туралы не білетіндерін сұрау.				

	Балаларды ретімен киіндіру (ауа-райы жағдайына байланысты), дұрыс киінуді бақылау. Киім шкафтарын таза ұстау және жинауды қалыптастыру (сөйлеуді дамыту, өзіне-өзі қызмет ету дағдылары, ірі және ұсақ моториканы дамыту)				
Серуен	Дидактикалық ойын «Гажайып сандық» (математика негіздері) Балаларды әңгіме айтуға үйрету: (сөйлеуді дамыту) Еркін ойындар Қимылды ойындарға қызығушылықты дамыту	Түстен кейін аяздың түсетінін, ауа райының өзгерістері туралы айту, бақылату. (қоршаған ортамен танысу) Қимылды ойын «Сақина жасыру.»	Ұнататын әнін дауыстап және төмен дауыспен орындату (музыка) Еркін ойындар Қимылды ойын «Орамал тастамақ»	Қарда суреттер салу. (сурет салу) Еркін ойындар Тақпақтарын қайталау, бүгінгі күннің ерекше сәттерін еске алу, әңгімелету Қимылды ойын «Ханталапай»	Табиғат құбылыстары туралы ұғымдарын дамыту, кеңейту. (қоршаған ортамен танысу) Ұнататын әнін дауыстап және төмен дауыспен орындату (музыка)
Серуеннен оралу	Топқа оралу кезінде жылдам қатарға тұруды дағдыландыру. Асықпай бір-бірін итермей жүруді үйрету. Топта киетін аяқ киімдерін өз бетінше ауыстырып, киюін қалыптастыру. Жұмбақтар шешу, өлеңдер, әндер жаңылтпаштар, санамақтар және т.б. жаттау (көркем әрекет, дербес ойын әрекеті).				
Балалардың дербес әрекеті	Тілді жалпақ қыл. Мақсаты: тілді сабыр, бос қалыпта ұстау икемділігіне дағдыландыру.	Тауықтар мен балапандар» Мақсаты: Балалардың қимыл қозғалыстарын арттыру.	Фотосуреттер қарастыру «Жануарлар әлемі». Қоршаған ортамен танысу	Табиғат бұрышындағы гүлдерге су құйып қарау Әлеуметтік дағдылар	Музыка тыңдап шаттану. Шығармашылық дағдылар
Балалардың үйге қайтуы	Ата аналарға кеңес «Бүгін балабақшада нендей қызықтар болды». Өз баласын әңгімеге тартуы	Балалардың еркін ойындары. Өз беттерінше ойындар ұйымдастыра білу.	Балалардың еркін ойындары. Өз беттерінше ойындар ұйымдастыра білу.	Қимылды ойын «Жасырынбақ» Балаларды шапшаң болуға үйретеді.	Балалардың еркін ойындары. Өз беттерінше ойындар ұйымдастыра білу

Бекітетін: Әбішев

Тәрбиелеу - білім беру процесінің циклограммасы №21

Білім беру ұйымы: «Қарауылкелді» бөбекжай – балабақшасы»

Төп: Ересек

Балалардың жасы : 4 жастағы балалар

Жоспардың құрылу кезеңі : 15.01-19.01 2023-2024 оқу жылы

Тәрбиеші: Калиева М

Күн тәртібі	Дүйсенбі 15.01.2024	Сейсенбі 16.01.2024	Сәрсенб 17.01.2024	Бейсенбі 18.01.2024	Жұма 19.01.2024
Балаларды қабылдау	Балаларды қоңыраумен қарсы алу. Сылдырлатып қоңырауын соғып кіріп, келесі балаға береді	Сиқырлы сөздермен қарсы алу (көйлегін қандай әдемі т.б)	Достық эстафетасы арқылы қарсы алу	Көңілді күн әнімен қарсы алу	Қонаққа келген қуыршақпен қарсы алу
Ата-аналармен әңгімелесу, кеңес беру	Баланың бақшаға бейімделуі жайлы әңгіме	Баланың денсаулығы жайлы әңгіме	Баланың басқа балалармен қарым – қатынасы жайлы әңгіме	Топтық іс-шаралар мен меркелер жайлы әңгіме	Баланың көңіл күйі туралы әңгімелесу
Балалардың дербес әрекеті (баяу қимылды ойындар, үстел үсті ойындары, бейнелеу әрекеті, кітаптарқарау және тағы басқа әрекеттер)	Үстел үсті ойыны: «Тілдік санамақтар» Балалардың ойлау қабілетін дамыту. Қазақ тілі	Құрылыс ойындары «Фигураларды құрастыр» Төрт таяқшадан шаршы құрастыр Құрастыру	«Біз шынығамыз» Достар бірге жүреміз, Бірге ойнаймыз, күлеміз. Бірге балық аулаймыз Міне, біздер қандаймыз! Көркем әдебиет	Саусақ ойыны «Жаттығамыз» Қуыр, қуыр, қуырмаш Балапанға бидай шаш Қуыр, қуыр, қуырмаш Әжең келсе есік аш. Көркем әдебиет	«Тазалық – денсаулық кепілі» Таза бала мұнтаздай Сүйсінеді қараған. Ұқыпты деп бұл қандай Жақсы көрер бар адам. Сөйлеуді дамыту
Таңертеңгі жаттығу	Қаңтар айына арналған таңертеңгі жаттығулар кешені (Жалпы дамытушы жаттығулар, қимыл белсенділігі, ойын әрекеті).				
Таңғы ас	Тамақ ішу мәдениетін, үстелде отыру, тамақтану, асхана құралдарын дұрыс ұстау мәдениетін қалыптастыру және сақтау. Балалардың назарын тағамға аудару, тамақтарын реттілігімен тауысып ішуге, нанның қиқымын жерге тастамауға үйрету. (мәдени-гигиеналық дағдылар, өзіне-өзі қызмет ету, кезекшілердің еңбек әрекеті)				

<p>Ұйымдастырылған іс-әрекетке дайындық</p>	<p>Заттар шамасы бойынша әртүрлі болатындығы жайлы түсінік беру. жуандығы бойынша заттарды салыстыруды үйрету</p>	<p>Кеңістікте бағдарлау: Кеңістік бағыттарын өзіне қатысты анықтау, берілген бағытта қозғалу (алға-артқа, оңға-солға, жоғары-төмен), заттарды оң қолмен солдан оңға қарай орналастыру, заттардың өзіне қатысты орналасуын сөздермен белгілеуді пысықтау (менің алдымда үстел, сол жағымда орындық)</p>	<p>Геометриялық пішіндер: сөйлеуде сып есімдерді қолданып, салыстыру нәтижелерін атауды меңгерту (жоғары-төмен, қалың-жұқа).</p>	<p>Сурет салуда әртүрлі түстерді қолдануға, көп түске назар аударуға деген ұмтылысты қолдау. Балаларды суреттерді қылқаламмен, қаламмен бояуға үйрету, заттарды бояуда сызбалар мен жақпаларды бір бағытта жоғарыдан төменге немесе солдан оңға пішіннің шеткі сызығынан шықпай ырғақты түрде бояуды қалыптастыру</p>	<p>Ертегілер мен қоршаған өмір тақырыптарына сюжеттік композициялар құру, ұжымдық жұмыстарды орындауда міндеттемелерді өзара бөлісуді. Мүсіндеуде қауіпсіздік ережелерін сақтауды жетілдіру.</p>
<p>Білім беру ұйымының кестесі бойынша ұйымдастырылған іс-әрекет</p>	<p>Дене шынықтыру Жалпы дамытушы жаттығулар. Негізгі қимылдар: жүру; жыланша жүгіру; 1,5 метр қашықтықта тігінен қойылған (нысана ортасының биіктігі 1,5 метр) нысанаға лақтыру; бөрененің бойымен теге-теңдікті сақтап</p>	<p>Қазақ тілі Артикуляциялық және дауыс аппаратын, сөйлеуде тыныс алуды, фонематикалық естуді, анық және қалыпты қарқынмен сөйлей білуді дамыту. Қазақ тіліне тән ө, қ, ү, ұ, і, ғ дыбыстарын жеке, сөз ішінде</p>	<p>Музыка Музыка жетекшісінің жоспары бойынша</p>	<p>Дене шынықтыру Жалпы дамытушы жаттығулар. Негізгі қимылдар: сапта бір-бірден жүру; шашырап жүгіру; 50 сантиметр биіктікте ілінген арқанның астынан жүру; еңбектеу; 4-5сызықтан аттап (сызықтардың арақашықтығы 40-50 сантиметр) секіру, Қимылды ойын: Кішкене</p>	<p>Дене шынықтыру Жалпы дамытушы жаттығулар. Негізгі қимылдар: жартылай отырып, бұрылып заттарды айналып жүру; Допты жоғары лақтыру, төмен - еденге (жерге) соғу; туннельарқылы еңбектеу; сапқа тұру.</p>

	жүру. Қимылды ойын: Қоймадағы тышқандар	анық айтуға баулу.		маймылдар Спорттық жаттығулар: Шаңғымен жүру: ересектердің көмегімен шаңғымен бірінің артынан бірі жүру;	Қимылды ойын: Сақина жасыру Музыка Музыка жетекшісінің жоспары бойынша
	«Көлік жүргізушісі» ойынын ойнату. әр баланы жүргізуші етіп, тапсырмаларды орындату. Кеністік бағыттарын өзіне қатысты анықтау, берілген бағытта қозғалу(алға-артқа, оңға-солға, жоғары-төмен), заттарды оң қолмен солдан оңға қарай орналастыру, заттардың өзіне қатысты орналасуын сөздермен белгілеуді пысықтау (менің алдымда үстел, сол жағымда орындық тұр). (математика негіздері) Көлік жүргізушісі туралы не беледі? Жүргізуші барлық көлікке қажет пе? Балалардың ойларын тыңдау, кітаптардан	Ғажайып қорапшадан түрлі көлік түрлері шығады. Балалар оларды атайды, содан соң санап салыстырады. Қандай қызмет атқаратынын, қандай дыбыс шығаратынын атай беруді үйрету. Сан есімдерді ретімен атауға, оларды зат есімдермен септіктерде қолдана білуге үйрету (сөйлеуді дамыту, математика негіздері) Әртүрлі көлік құралдары мен оларды басқаратын адамдар туралы білімдерін	Балалардан бүгін қай мезгіл, аптаның қай күні туралы сұрау. Карточкалар арқылы тәулік бөліктері (таңертен, күндіз, кеш, түн) олардың сипаттамалық ерекшеліктері мен реттіліктері, «бүгін», «кеше», «ертең» туралы ұғымдарын кеңейту. Дидактикалық ойын «Бұл қай кезде болады?» күн тәртібіндегі іс-әрекеттерді тәулік бөлігінің қай кезінде болатынын айту. (математика негіздері) Қара жорға әнін айтықыз, би қимылдарын жасату.	Ұшақ пен кемелердің суреттерін көрсету. Кім ұшаққа немесе кемеге мініп көрді сұрау. Алған әсерлері туралы сұрау. Ұшақ қалай ұшады, кеме қалай жүзеді ойын арқылы көрсету, әңгімелесу. (сөйлеуді дамыту) Шығармашылық қиялды дамыту. Ұшақ пен кемелерді қиып жапсыру. (жапсыру)	«Үміт» әңгімесін оқып беру. Балаларға ат пен сиыр баяғы заманда көлік құралы болғанын айту. болашақта оларда күшті көлік құралдарын ойлап табатыны туралы айту. (сөйлеуді дамыту) Өз өмірінің қауіпсіздігінің қарапайым дағдыларын қалыптастыру: жолда жүру ережелерінен не білетінін сұрау. Топта ережелерді белгілеу. Балалардың ұсынған ережелерін плакаттарға салып, топта іліп қою (қоршаған ортамен)

	көлік түрлерінің суретін қарату. (сөйлеуді дамыту)	жетілдіру. (қоршаған ортамен танысу)	(музыка)		танысу, сурет салу)
Серуенге дайындық	Киіну: Серуенге шығу, балаларды біртіндеп киіндіру, киімдерінің дұрыс киілуін қадағалау, қатармен жүруге дағдыландыру.				
Серуен	<p>Ағаштарды бақылау Мақсаты: <i>ағаштар туралы білімдері кеңейту, оларға қамқорлықпен қарауға тәрбиелеу.</i> Бақылау барысы Аулаға шығып, жауған қардан майысып тұрған ағаштарды сілкіп, қарын түсіру. Ағаштарға қамқорлықпен қарауға көңіл бөлу. Әңгімелесу:</p> <ul style="list-style-type: none"> - Ағаш түбінде неге ойнауға болмайды? (ағаш бұтағы сынуы немесе төбене қар құлауы мүмкін) - Ағаштар неге қыста өспейді? - Ағаш тамырлары қалай қыстайды? - Ағаштарға қыс 	<p>Қарғаларды бақылау Мақсаты:</p> <ul style="list-style-type: none"> - қыстап қалатын құстар өмірімен танысуды жалғастыру. - қарғалардың тіршілігін бақылау - құстарға қамқорлық жасауға тәрбиелеу <p>Бақылау барысы Тәрбиеші балаларға жұмбақ жасырады. Қара түсті қарқылдақ, Ұшып, қонып жалпылдап. Қоқыстарды шоқиды, Жем іздейді там-</p>	<p>Қар ұшқындарын бақылау Мақсаты:</p> <p>— Қар ұшқындарының әртүрлі формада болатынына назар аудару; — Салыстыра білуге үйрету, танымдық белсенділіктерін дамыту.. Бақылау барысы Көркем сөз «Суретші қыс» К. Нүсіпов Қонақтайды бақтарға, Ақ көбелек, ақ мамық, Аунап таза ақ қарға, Балалар жүр мақтанып. Тазарып бар кір, шаңнан, Қыс өнерін бастады. Терезеге қыраудан, Сурет сала бастады. Балаларға сұрақтар: ♦ Жауған қар қандай?</p>	<p>Бақылау: Терезеден аяз суретін бақылау. Байқағыптық сезімін дамыту. Еңбек: Ойын құралдарын тазалау. Өз заттарына ұқыпты болып, құралдарын таза ұстауға дағдыландыру. Жеке жұмыс: Тақпақтар жаттату. Өкпелетсе мамасы, Өкпелетсе мамасы Өкпелетсе ағасы «Айтам» дейді, әжеме, Әжесінің баласы. Бір – біріне өкпелемей, бірге ойнау керектігін түсіндіру. Қимылды ойын: «Кім жүйрік?» Мақсаты: жылдамдыққа, бірлесіп ойнауға үйрету. Өзіндік іс – әрекет: бір – бірімен келісіп, тату ойнауға баулу.</p>	<p>Бақылау: Қарғаның тамақтануын бақылау. Қарғаның тамақтануын көрсету, қыста құстарға тамақты жерге бермей, арнайы жемсауытқа салуға үйрету. Еңбек: Кішкентайларға көмектесу. Кіші топтың балаларына серуендеуге көмектесу. Жеке жұмыс: Мақал – мәтелдер айту: Оқу – білім бұлағы, Білім – өмір шырағы. Қимылды ойын: «Ұшты – ұшты» Мақсаты: Шапшаңдыққа, тыңдай білуге тәрбиелеу. Өзіндік іс – әрекет: киім шкафтарын жинастыру.</p>

<p>мезгілі керек пе?</p> <p>- Ағаштар қыста неге тоңбайды? (қабығы қалың, шырын алмасуы болмайды, тыныш, қар жамылады)</p> <p>Аязды күні аяқ астындағы қардың сықыры мен ағаштардың басынан қар түсуін бақылап, тыңдау.</p> <p>Көркем сөз «Аядым» М. Әлімбаев</p> <p>Жауған күні қар алғаш, Ағаштарды аядым. «Тоңбасын»- деп бұл ағаш,</p> <p>Орап қойдым аяғын. Балаларға сұрақтар.</p> <p>◆ Ағаштардың қандай пайдасы бар?</p> <p>◆ Ағаштарды жапырағын шашқан кезде қалай атайды? (күзгі ағаштар)</p> <p>Зерттеу жұмысы</p> <p>Жазда бұта өскен жердегі қарды тереңдетіп қазу. Қар астынан жерге</p>	<p>тұмдап. (қарға)</p> <p><i>Қарға қыстап қалатын құс. Ол өзінің азығын қоқыстардан теріп жейді. Халық қарғаның іс-әрекетіне қарап ауа-райын болжаған. Егер қарға айналып ұшса аяз болады, қарға қарқылдаса қар жауады, егер қарға таңертең ағаштың басында отырса бұрқасын болады деп санаған және ол рас болған.</i></p> <p>Көркем сөз «Қарға» С.Сейфуллин</p> <p>Қарға, қарға, қарғалар, Көзден жасы сорғалар. Қар үстінде жорғалар. Қар үстінде жем көрсе, Боран соқса көр болар, Қапелімде қолға алар. Бұтаға келіп</p>	<p>◆ Ұшқан қарды алақандарыңа қондырыңдар, қар ұшқындары қандай?</p> <p>◆ Жаксылап қараңдаршы, қардың әр ұшқыны әртүрлі өрнекте екенін көреміз. Байқадыңдар ма?</p> <p>Д/О: «Ұқсас өрнекті тап». Алақанға қар ұшқындарын қондырып, олардың бір-біріне ұқсастарын табу</p> <p>Зерттеу жұмысы</p> <p>Алақандағы қар неге ериді?</p> <p>Қардың қай жерде, алақанда ма, әлде қолқап сыртында ма тез еритінін бақылау.</p> <p>Неге? Қар ерігенде не пайда болады?</p> <p>Еңбек: Қардан қамал тұрғызу</p> <p>Мақсаты:</p> <ul style="list-style-type: none"> - Бірлесе жұмыс істеуге тәрбиелеу; - Бастаған істі аяқтауға 		
---	--	--	--	--

<p>жабысқан, жасыл жапырақтары бар өсімдік шығуы мүмкін. Балаларға мынадай қортындыны айтуға болады: калың жауған қар өсімдік тамырларын аяздан қорғайды, олардың үсіп кетуіне жол бермейді. . Еңбек Жауған қарды ағаш түбіне үю. <i>Мақсаты: ағаштарға деген қамқорлық сезімге тәрбиелеу.</i> Қимылды ойын «Кім ағашқа бұрын жетеді?». <i>Мақсаты: ағаш аттарын есте сақтауларын бекіту.</i> Жеке жұмыс: «Затты тап». <i>Мақсаты:</i> — Балабақша ауласын бағдарлай білулерін бекіту; Затты сипаттау бойынша табу.</p>	<p>қорғалар. Екі шоқып, бір қарар, Қысып кетсе сары аяз, Ден «жолымды» оңғарар. Зерттеу жұмысы Балабақша ауласынан құстар ізін іздеу, салыстыру Еңбек Ауладан құстар үшін алаң аршып, оған дән себу. <i>Мақсаты:</i> бірлесе еңбек етуге баулу. Қимылды ойын «Пингвиндер доп ойнап жүр». <i>Мақсаты: екі аяқпен секіруді күрделілендіру, екі аяқ арасына допты қыстырып алға жылжу.</i> Жаттығу ойындары Қозғалыстарын дамыту. <i>Мақсаты: нысанға</i></p>	<p>үйрету. Қимылды ойын «Екі аяз» <i>Мақсаты: тәрбиеші белгісі бойынша әрекет ете білу және назар аудара білу дағдыларын дамыту.</i> Жаттығу ойындары «Байқап өт». <i>Мақсаты: заттар арасынан, оларды құлатпай ирелеңдеп жүруге үйрету.</i></p>		
---	--	--	--	--

		доп лақтыра білу дағдыларындамыту			
Серуеннен оралу	Киіну: Серуенге шығу, балаларды біртіндеп киіндіру, киімдерінің дұрыс киілуін қадағалау, қатармен жүруге дағдыландыру.				
Түскі ас	Балалардың назарын тағамға аудару, тамақтарын реттілігімен тауысып ішуге, нанның қиқымын жерге тастамауға үйрету. Кезекшілердің жұмысы (асхана құралдарын, майлықтарды үстелге қою, соңынан жинау) Таза және ұқыпты тамақтану. Тамақтану мәденетін қалыптастыру. Асты тауысып жеуге үйрету. (мәдени-гигиеналық дағдылар, өзіне-өзі қызмет ету, кезекшілердің еңбек әрекеті)				
Күндізгі ұйқы	Киім түймелерін, сырмаларын өздігінше ағытуды қалыптастыру. Киімдерін ұқыпты орындыққа іліп (немесе арнайы сөреге) қоюды үйрету. Өз төсек орнын тауып жатуды үйрету. (өзіне-өзі қызмет ету дағдылары, ірі және ұсақ моториканы дамыту) Балалардың тыныш ұйықтауы үшін жайы баяу музыка тыңдау. (Музыка)				
Біртіндеп ұйқыдан ояту, сауықтыру шаралары	Өз орындарында отырып керілу, тыныстау жаттығуларын жасату. Ригалық әдіс бойынша сауықтыру. (дене жаттығулар мен белсенділігі) Киімдерін реттілікпен өздігінен киіну. Түймелерін қадау, сырмаларын сыру, аяқ киімдерін дұрыс киюді үйрету. Қыз балалардың шаштарын тарауға үйрету. (өзіне-өзі қызмет ету дағдылары, ірі және ұсақ моториканы дамыту) Қолдарын жуу, құрғатып сүрту, сүлгіні өз орнына іліп қоюды үйрету. (мәдени-гигиеналық дағдылар).				
Бесін ас	Ересектің бақылауымен бетін, қолдарын ластанған кезде және тамақтың алдында өз бетінше жуу, беті мен қолын жеке орамалмен құрғатып сүрту, ересектің көмегімен өзін ретке келтіруін қалыптастыру. (мәдени-гигиеналық дағдылар, өзіне-өзі қызмет ету) Өз орнын тауып отыру. Үстел басында қарапайым мінез-құлық дағдыларын қалыптастыру: нанды үгітпеу, тамақты ауызды жауып шайнау, ауызды тамаққа толтырып сөйлемеу. Тамақтанып болғаннан кейін алғыс айтуды үйрету				
Балалардың дербес әрекеті (баяу қимылды ойындар, үстел үсті ойындары, бейнелеу әрекеті, кітаптарқарау және тағы басқа	Балаларды екі орталыққа бөлу. Бірінші орталықта балалар «Жолдар мен көліктер» ойынын ойнайды. Балалар алдымен жол,	Ермексаздан көліктер жасап көруіне жағдай жасау. (мүсіндеу) Машина Машинамын - көлікпін,	Вариативтік бөлік «Бәрін білгім келеді» Тақырыбы: «Түлкі мен ешкі» Максаты: ертегі мазмұнын зейін қойып тыңдауға үйрету. Балалардың сөздік	Сурет салуда әртүрлі түстерді қолдануға, көп түске назар аударуға деген ұмтылысты қолдау. Ұшақ пен кемеңі бояту (сурет салу) Қағаздан ұшақ	Құрылыс материалдарынан құрастыру ойындары. Құрылыс бөлшектеріне ұқыптылықпен қарау, ойнап болған соң оларды жинау және

<p>әрекеттер)</p>	<p>содан соң әр қайсысы көлік құрастырады. «лего» конструкторлардан құрастырту: Құрылыс бөлшектеріне ұқыптылықпен қарау, ойнап болған соң оларды жинау және орнына қою, құрастыру барысында қауіпсіздік ережелерін сақтау. Ұжымдық құрастыруға қызығушылықты ояту. (құрастыру) Екінші орталықта шығармашылықпен айналысады. Қалаулары бойынша көліктердің суретін бояйды немесе мүсінін жасайды. Таңдауы бойынша дайын көліктерді қиып жапсырады.</p>	<p>Мамандарға көніктім. Үйренген соң білімді Білерсіңдер тілімді. <i>Ә. Табылдиев</i> Тақпағын жаттаға бейімдеу. (көркем әдебиет) Құрылыс материалдарымен еркін ойындар (құрастыру)</p>	<p>қорын молайту.</p>	<p>құрастыруды ұсыну (құрастыру) Балалардың сұранысы бойынша кітаптан ертегі оқып беру. Әдебиет кейіпкерлердің әрекеттерін адамгершілік нормалары мен түсініктері бағалату (көркем әдебиет)</p>	<p>орнына қою, құрастыру барысында қауіпсіздік ережелерін сақтау. Ұжымдық құрастыруға қызығушылықты ояту. (құрастыру) Ермексазбен еркін әрекеттер жасату. (мүсіндеу)</p>
<p>Балалармен жеке жұмыс</p>	<p>Ерназарға сызықтардың, арқанның, тақтайдың, гимнастикалық скамейканың, бөрененің бойымен тепе-теңдікті сақтап, жүруге дағдыландыру</p>	<p>Айғанымға тәулік бөліктерін ажыратуға, олардың сипаттамалық ерекшеліктерін білуге дағдыландыру</p>	<p>Нұриманға бірнеше бөліктен тұратын заттарды пішіндеуге, олардың орналасуын ескере отырып, пропорцияларды сақтай отырып, бөліктерді</p>	<p>Абылхайырханға әнді созып, сөздерін анық айтуға, таныс әндерді сүйемелдеумен және сүйемелдеусіз орындауға дағдыландыру</p>	<p>Расинаға ауа-райындағы және табиғаттағы маусымдық өзгерістерде қарапайым байланыстар орната алуға, қоршаған</p>

			байланыстыруға дағдыландыру		ортада, табиғатта қауіпсіздікті сақтауға үйрету
Серуенге дайындық	Балалардың дербес қимыл белсенділігі үшін жағдай жасау, ойын құрал-жабдықтады дұрыс пайдалану туралы әңгімелесу. Табиғи материалдар туралы не білетіндерін сұрау. Балаларды ретімен киіндіру (ауа-райы жағдайына байланысты), дұрыс киінуді бақылау. Киім шкафтарын таза ұстау және жинауды қалыптастыру (сөйлеуді дамыту, өзіне-өзі қызмет ету дағдылары, ірі және ұсақ моториканы дамыту)				
Серуен	Қимылды ойын «Поезд» Балалар ұнататын әндерін қайталап айтқызып, би билету (музыка)	Еркін ойындар Қимылды ойын «Кішкентай маймылдар	Еркін ойындар Қимылды ойын «Шымшықтар мен мысық»	Қардан камалдар құрастырып, нысанға дәл тигізіп қар түйіршіктерін лақтыруын ұйымдастыру. Еркін ойындар	Еркін ойындар Қимылды ойын «Мысық пен тышқан»
Серуеннен оралу	Топқа оралу кезінде жылдам қатарға тұруды дағдыландыру. Асықпай бір-бірін итермей жүруді үйрету. Топта киетін аяқ киімдерін өз бетінше ауыстырып, киюін қалыптастыру. Жұмбақтар шешу, өлеңдер, әндер жаңылтпаштар, санамақтар және т.б. жаттау (көркем әрекет, дербес ойын әрекеті).				
Балалардың дербес әрекеті	Ұзын құлақты, жылдам аяқты, Сәбізді жақсы көретін ол не? Иллюстрациялық суреттерді көрсете отырып, балалардан қоянның қайда тіршілік ететіні, құлағы неге ұзын екені, қалай секіретіні, неге сұр қоян деп аталғаны жайлы сұрап, өзі жауаптарды толықтырып түсіндіру.	Түлкі жабайы аң. (слайдтан көрсету арқылы түсіндіру.) Ол – өзінен кіші аң – құстармен қоректенеді. Өте құ айлакер аң. Ол жүрген ізін құйрығымен сүртіп кетіп отырады. Сонымен қоса өте ақылды аң. Ол кез келген қиыншылықтың	Аюдың үлкенімен кішісін салыстыру Түстеріне қарай ажырат ойыны Үлкен кіші ойыны Математика негіздері.	Түлкінің суретін бояу. Сурет салу Түлкінің түссіз бейнесіне горох себу арқылы түсін шығару. Жапсыру	Аю, аю тұршы Беті қолын жушы Айнаға қарашы Шашыңды тарашы. Көркем әдебиет, қазақ тілі

	Сөйлеуді дамыту, Қоршаған ортамен танысу	бәрінен аман - есен күтыла алады.Қоршаған ортамен тансыу,сөйлеуді дамыту.			
Балалардың үйге қайтуы	«Баланы суықтап қалудан сақтан-дыру» кеңес беру.	Мозайка мен қыс көрінісін құрастыру.	«Балаңызды бақшаға мезгілге орай қалай киіндіру керек» әңгіме.	Балалар мен логикалық ойындар ойнау.	«Бала демалысын ұйымдастыру» Еркін ойындар

Бекітемін: *Адилья*

Тәрбиелеу - білім беру процесінің циклограммасы *№22*

Білім беру ұйымы: «Қарауылкелді» бөбекжай – балабақшасы»

Топ: Ересек

Балалардың жасы : 4 жастағы балалар

Жоспардың құрылу кезеңі : 22.01-26.01 2023-2024 оқу жылы

Тәрбиеші: Нұртаза Л

Күн тәртібі	Дүйсенбі 22.01.2024	Сейсенбі 23.01.2024	Сәрсенб 24.01.2024	Бейсенбі 25.01.2024	Жұма 26.01.2024
Балаларды қабылдау	Балаларды көтеріңкі көңіл күймен қарсы алу	Достарым әнімен қарсы алу	Қызыл жүрекшемен көңілді тілек айтып қарсы алу	Үш түрлі смайликпен қарсы алу	Қоңжықтың таңғы тілегімен қарсы алу
Ата-аналармен әңгімелесу, кеңес беру	Балалардың көңіл-күйі, денсаулығы жайлы әңгімелесу.	Үйдегі өзіне-өзі қызмет ету дағдыларының қалай қалыптасып жатқанын сұрау	Баланың үйдегі ойыншықтарға деген қызығушылығы жайлы сұрау	Балабақшадан кейінгі баланың өзін-өзі қалай ұстайтыны жайлы әңгімелесу	Демалыс күндердегі баланың күн тәртібі жайлы әңгімелесу
Балалардың дербес әрекеті (баяу қимылды ойындар, үстел үсті ойындары, бейнелеу әрекеті, кітаптарқарау және тағы басқа әрекеттер)	Табиғат бұрышындағы гүлдерге су құюға көмектесіп бақылау. Әлеуметтік дағдылар	Дидактикалық ойын: «Аққала». Шығармашылық дағдылар	Қимылды ойын: «Ұлапа қар». Дене шынықтыру	Дидактикалық ойын: «Бұл не?». Сөйлеуді дамыту	Музыка тыңдау шаттану. Табиғат бұрышындағы гүлдерге су құюға көмектесу. Шығармашылық дағдылар
Таңертеңгі жаттығу	Қаңтар айына арналған таңертеңгі жаттығулар кешені (Жалпы дамытушы жаттығулар, қимыл белсенділігі, ойын әрекеті).				
Таңғы ас	Тамақ ішу мәдениетін, үстелде отыру, тамақтану, асхана құралдарын дұрыс ұстау мәдениетін қалыптастыру және сақтау. Балалардың назарын тағамға аудару, тамақтарын реттілігімен тауысып ішуге, нанның қиқымын жерге гастамауға үйрету. (мәдени-гигиеналық дағдылар, өзіне-өзі қызмет ету, кезекшілердің еңбек әрекеті)				

<p>Ұйымдастырылған іс-әрекетке дайындық</p>	<p>Ұжымдық сюжетті композицияны құрастыру дағдыларын қалыптастыру. Композицияны құрастыруда дайын пішіндердің көмегімен заттарды киноға немесе өз бетінше ойдан қиып жапсыруға мүмкіндік беру. Шығармашылық қиялды дамыту</p>	<p>Құрылыс бөлшектеріне ұқыптылықпен қарау, ойнап болған соң оларды жинау және орнына қою, құрастыру барысында қауіпсіздік ережелерін сақтау. Ұжымдық құрастыруға қызығушылықты ояту.</p>	<p>Қағаздың бұрыштарын және қырларын біріктіру, желімдеу, бөлшектерді өзара желімдеп, композиция құрастыруды үйрету</p>	<p>Қазақ халқының табиғи материалдардан жасалған бұйымдарымен (ертұрман, эшекей бұйымдары), тұрмыстық заттарымен (диірмен) таныстыру, олардың қандай материалдан жасалғанын зерттеуін дамыту.</p>	<p>Музыканың сипатын сезінуге үйрету, таныс шығармаларды білу, тыңдалған музыкадан алған әсерлері туралы әңгімелеу, музыкалық шығарманың мәнерлі құралдарын байқауға үйрету (ақырын, қатты, баяу, жылдам)</p>
<p>Білім беру ұйымының кестесі бойынша ұйымдастырылған іс-әрекет</p>	<p>Дене шынықтыру Жалпы дамытушы жаттығулар. Негізгі қимылдар: жүру; шашырап жүгіру; 4–5сызықтан аттап (сызықтардың арақашықтығы 40–50 сантиметр) секіру, 1,5 метр қашықтықта тігінен қойылған (нысана ортасының биіктігі 1,5 метр) нысанаға лақтыру; Қимылды ойын: Тауықпен мен балапандар</p>	<p>Қазақ тілі Бейнелеу құралдарын қолдана отырып, еркін ойындарда және сахналық қойылымдарда адамдар мен жануарлардың эмоционалды көңіл-күйін жеткізуге баулу</p>	<p>Музыка Музыка жетекшісінің жоспары бойынша</p>	<p>Дене шынықтыру Жалпы дамытушы жаттығулар. Негізгі қимылдар: сапта бір-бірден жүру; жүгіру; 50 сантиметр биіктікте ілінген арқанның астынан еңбектеу; бөрененің бойымен тепе-теңдікті сақтап жүру; бағыт бойынша түзелу Қимылды ойын: Торғайлар мен мысық</p>	<p>Дене шынықтыру Жалпы дамытушы жаттығулар. Негізгі қимылдар: жүру; шашырап жүгіру; 1,5 метр қашықтықта тігінен қойылған (нысана ортасының биіктігі 1,5 метр) нысанаға лақтыру; бағыт бойынша түзелу Қимылды ойын: Масаны ұстап ал Музыка Музыка жетекшісінің жоспары бойынша</p>
	<p>Балабақта ауласына серуен барысында жануарлар әлеміндегі</p>	<p>«Кәрі аяз бен жас аяз» ертегісін оқып беру. Өздеріне айтуға</p>	<p>«Маша мен аюдың қысқы қызығы» мультфильмін</p>	<p>Жиын, оның әртүрлі түстегі, пішіндегі, өлшемдегі заттардан</p>	<p>Сөйлеу қарқынын өзгертуді бекіту: ақырын, жылдам</p>

	<p>маусымға тән көріністерді: қыста - құстарды коректендірудің қажеттігін түсіндіру. Топқа оралып, жабайы аңдардың суретін көру олардың сыртқы түрі, қозғалуы, тіршілік ету ортасы, азығы, қысқа бейімделуі туралы ұғымдарын байыту. (қоршаған ортамен танысу)</p> <p>Қыс мезгілі туралы жаттаған тақпақтарын, ертегілерін естеріне түсіру. (көркем әдебиет)</p> <p>Қыс мезгілі бейнеленген суреттерді бояу, заттарды бояуда сызбалар мен жақпаларды бір бағытта жоғарыдан төменге немесе солдан оңға пішіннің шеткі сызығынан шықпай ырақты түрде бояуды қалыптастыру. (сурет салу).</p>	<p>мүмкіндік беру. (сөйлеуді дамыту)</p> <p>Ертегі желісі аяздың түрі қандай болады, қиялдап мүсінін жасату. (мүсіндеу)</p>	<p>тамашалату. Әдеби кейіпкерлердің әрекеттеріне өзінің көзқарасын білдірту (көркем әдебиет)</p> <p>Аюдың суретін бояу суреттерді қылқаламмен, қаламмен бояуға үйрету. (сурет салу).</p>	<p>тұратындығы туралы түсінік беру, заттарды жұппен қою арқылы оларды санамай-ақ салыстыру негізінде тең немесе тең еместігін анықтай білуді жетілдіру. Дидактикалық ойын «Кім жылдам жұбын табады» ғажайып қалтадан ойыншықтар шығару, балалар топтан соның жұбын тауап саластыру жағдайын жасау. (математика негіздері)</p> <p>Терезенің жақтауын сәндеуге арналған заттар жасату. Қағаздың бұрыштарын және қырларын біріктіру, бөлшектерді өзара желімдеп, композиция құрастыруды үйрету (құрастыру)</p>	<p>сөйлеуді меңгерту үшін тақпақтар мен жаңылтпаштар айтқызу. Қыста боран болар, қар болар. Қыздар шәлі орамал оранар.</p> <p>Қыста құлағым үсіп кетті, Үсіп, ісіп кетті. (сөйлеуді дамыту)</p> <p>Топтағы ойыншықтарды 5еуден жинау. Карточкалармен жұмыс жасату. (математика негіздері)</p>
<p>Серуенге дайындық</p>	<p>Киіну: Серуенге шығу, балаларды біртіндеп киіндіру, киімдерінің дұрыс киілуін қадағалау, қатармен жүруге дағдыландыру.</p>				

<p>Серуен</p>	<p>Бакылау: Уақыттың өзгеруін бакылау. Жыл мезгіліне байланысты қыста күннің қысқарып, түннің ұзаратындығын бакылауға үйрету. Еңбек: Жүретін жолды қардан тазалау. Жеке жұмыс: Бір бағытта белгіленген нысанаға қар лақтыру. Қимылды ойын: «Қасқыр мен қоян» Мақсаты: Шапшаңдыққа, сезімталдыққа тәрбиелеу. Өзіндік іс – әрекет: өз беттерімен тақпақтар айту.</p>	<p>Бакылау: Боранды күнге бакылау жасау. Жердің жерден көп қарды қалай көтеріп, боран соғатындығын бакылату. Еңбек: Жаңа түскен қардан жолды аршыту. Еңбексүйгіштікке тәрбиелеу. Жеке жұмыс: Жыланша ирелеңдеп жүру. Бір боймен жүруді үйрету. Қимылды ойын: «Түлкі мен тырналар» Мақсаты: Бірігіп ойнауға үйретуді жетілдіру. Өзіндік іс – әрекет: «Нан қикымын шашпайық!» Нан қикымын жинау.</p>	<p>Бакылау: Жаркыраған күннің астында балалардың көңілін көтеру, қыстың қарлы аязына бакылау жүргізу. Мамықтай ұлпа Қанттай ақ. Еңбек: Құстардың жемсауыттарын тазалау. Жеке жұмыс: Екі – екіден шанамен сырғанау. Бірлікке, ынтымаққа тәрбиелеу. Қимылды ойын: «Соқыртеке» Мақсаты: Шапшаңдыққа, сезгіштікке тәрбиелеу. Өзіндік іс – әрекет: балықтарға жем беру.</p>	<p>Бакылау: Ауа райындағы өзгерістерді бакылау, қарды бакылау. Еңбек: Ауласыпырушының еңбегін бакылау, оларға көмектесу. Жеке жұмыс: Жұрттың бәрі оны сүйеді, Бірақ оған қарағысы келмейді. Қимылды ойын: «Алдар көсе» Мақсаты: Ойын арқылы ұлттық сана – сезімін қалыптастыру. Өзіндік іс – әрекет: Ауласыпырушыға қолдарынан келгенше көмектесу.</p>	<p>Бакылау: Ауа райындағы өзгерістерді бакылау, қарды бакылау. Еңбек: Ауласыпырушының еңбегін бакылау, оларға көмектесу. Жеке жұмыс: Жұрттың бәрі оны сүйеді, Бірақ оған қарағысы келмейді. Қимылды ойын: «Алдар көсе» Мақсаты: Ойын арқылы ұлттық сана – сезімін қалыптастыру. Өзіндік іс – әрекет: Ауласыпырушыға қолдарынан келгенше көмектесу</p>
<p>Серуеннен оралу</p>	<p>Киіну: Серуенге шығу, балаларды біртіндеп киіндіру, киімдерінің дұрыс киілуін қадағалау, қатармен жүруге дағдыландыру.</p>				
<p>Түскі ас</p>	<p>Балалардың назарын тағамға аудару, тамақтарын реттілігімен тауысып ішуге, нанның қикымын жерге тастамауға үйрету. Кезекшілердің жұмысы (асхана құралдарын, майлықтарды үстелге қою, соңынан жинау)Таза және ұқыпты тамақтану. Тамақтану мәденетін қалыптастыру. Асты тауысып жеуге үйрету. (мәдени-гигиеналық дағдылар, өзіне-өзі қызмет ету, кезекшілердің еңбек әрекеті)</p>				
<p>Күндізгі ұйқы</p>	<p>Киім түймелерін, сырмаларын өздігінше ағытуды қалыптастыру. Киімдерін ұқыпты орындыққа іліп (немесе арнайы сөреге) коюды үйрету. Өз төсек орнын тауып жатуды үйрету. (өзіне-өзі қызмет ету дағдылары, ірі және ұсақ моториканы дамыту)</p>				

	Балалардың тыныш ұйықтауы үшін жайы баяу музыка тыңдау. (Музыка)				
Біртіндеп ұйқыда нойту, сауықтыру шаралары	Өз орындарында отырып керілу, тыныстау жаттығуларын жасату. Ригалық әдіс бойынша сауықтыру. (дене жаттығулар мен белсенділігі) Киімдерін реттілікпен өздігінен киіну. Түймелерін қадау, сырмаларын сыру, аяқ киімдерін дұрыс киюді үйрету. Қыз балалардың шаштарын тарауға үйрету. (өзіне-өзі қызмет ету дағдылары, ірі және ұсақ моториканы дамыту) Қолдарын жуу, құрғатып сүрту, сүлгіні өз орнына іліп қоюды үйрету. (мәдени-гигиеналық дағдылар).				
Бесін ас	Ересектің бақылауымен бетін, қолдарын ластанған кезде және тамақтың алдында өз бетінше жуу, беті мен қолын жеке орамалмен құрғатып сүрту, ересектің көмегімен өзін ретке келтіруін қалыптастыру. (мәдени-гигиеналық дағдылар, өзіне-өзі қызмет ету) Өз орнын тауып отыру. Үстел басында қарапайым мінез-құлық дағдыларын қалыптастыру: нанды үгітпеу, тамақты ауызды жауып шайнау, ауызды тамаққа толтырып сөйлемеу. Тамақтанып болғаннан кейін алғыс айтуды үйрету				
Балалардың дербес әрекеті (бану қимылды ойындар, үстел үсті ойындары, бейнелеу әрекеті, кітаптарқарау және тағы басқа әрекеттер)	Кітаптар қарату. Таныс ертегі қойылымын жасату. (сөйлеуді дамыту) Жануарлардың мүсінін жасау, қиып жапсыру жұмыстарын орындату (мүсіндеу, жапсыру) Али мен Аяның қыс туралы әнін айтқызу (музыка)	«Оң солды анықтау» ойыны. Бірнеше баланы ортаға шығарып балаларға оңға екі рет, солға бір рет, оңға және солға екі рет деген тапсырмаларды беріп орындату. Қалған балаларға карточкалармен жұмыс жасату. «Артығын тап» дидактикалық ойынын ойнату. (математика негіздері) Қыс Қыс келді, қыс ықтап,	Вариативтік бөлік «Бәрін білгім келеді» Тақырыбы: «Мақтаншақ қыян» Максаты: балаларды ертегі мазмұнын мәнерлеп айтуға және диалогты сөйлеуге үйрету. Ертегідегі кейіпкерлердің сөз мәнерін, қимыл-қозғалысын келтіріп ойнауға үйрету.	Табиғи қалдық заттардан композицияны құрастыру кезінде заттар мен нысандардың көлемі бойынша арақатынасын ескеруін қадағалау; (жапсыру) Таныс ертегінің кейіпкерлерінің бейнелерін сомдауға қажетті дауыс ырғағы және тілдің қарқынын қолдану дағдыларын қалыптастыру (сөйлеуді дамыту, көркем әдебиет)	Балалардың қалауы бойынша дербес әрекеттер. Құрастыру және шығармашылық бағытында кітаптар қарату, әңгімелесу. Топтағы ойыншықтарының суретін салу, мүсінін жасату, немесе қағаздан өздері ойыншық жасауына мүмкіндік беру. (сурет салу, құрастыру, мүсіндеу, жапсыру) Мектеп туралы бастапқы түсініктерді қалыптастыру

		Қалды аюлар ұйықтап. Қыс келді, қыс мұз- қарлы, Қыраулы да,ызғарлы. Тақпақтарын жақтау, Али мен Аяның қыс туралы әндерін қайталау. (көркем әдебиет, музыка) Балалардың қалауы бойынша еркін тақырыпта жапсыру әрекетін жасату. (жапсыру)			(мектепке баруға ынтасын, қызығушылығын арттыру). (қоршаған ортамен танысу)
Балалармен жеке жұмыс	Нұриманға жеке заттарды және сюжеттік композицияларды салуға дағдыландыру	Абылхайырханға құрылыс бөлшектерін ажыратуға және атауға, оларды құрылымдық қасиеттерін ескере отырып пайдалануға дағдыландыру	Расинаға қазақ тіліне тән ө, қ, ұ, ұ, і, ғ дыбыстарын жеке, сөз ішінде анық айтуға дағдыландыру.	Тамараға сан есімдерді ретімен атауға, оларды зат есімдермен септіктерде, жекеше және көпше түрде байланыстырып айтуға дағдыландыру	Айжұлдызға кеңістіктегі заттардың өзіне қатысты орнын анықтауға дағдыландыру
Серуенге дайындық	Балалардың дербес қимыл белсенділігі үшін жағдай жасау, ойын құрал-жабдықтады дұрыс пайдалану туралы әңгімелесу. Табиғи материалдар туралы не білетіндерін сұрау. Балаларды ретімен киіндіру (ауа-райы жағдайына байланысты), дұрыс киінуді бақылау. Киім шкафтарын таза ұстау және жинауды қалыптастыру (сөйлеуді дамыту, өзіне-өзі қызмет ету дағдылары, ірі және ұсақ моториканы дамыту)				
Серуен	Еркін ойындар Қардан әр түрлі құрылымдар құрастыру. (Құрастыру)	Қимылды ойын «Шеңберге түсір»	Балалардың қалауы бойынша ән айту, қимылды би билету. (музыка)	Еркін ойындар Қимылды ойын «Поезд»	Шанамен сырғанау. Еркін ойындар

	Қимылды ойын «Жоғары лақтыр»		Еркін ойындар Қимылды ойын «Жалауға қарай жүгір»		
Серуеннен оралу	Топқа оралу кезінде жылдам қатарға тұруды дағдыландыру. Асықпай бір-бірін итермей жүруді үйрету. Топта киетін аяқ киімдерін өз бетінше ауыстырып, киюін қалыптастыру. Жұмбақтар шешу, өлеңдер, әндер жаңылтпаштар, санамақтар және т.б. жаттау (көркем әрекет, дербес ойын әрекеті).				
Балалардың дербес әрекеті	Түстер туралы сұрау	Отбасы мүшелері жайлы сұрау	Достары жайлы сұрау	Мақал – мәтел үйрету	Санамақ айтқызу
Балалардың үйге қайтуы	«Баланы суықтап қалудан сақтан-дыру» кеңес беру.	Мозайкамен қыс көрінісін құрастыру.	«Балаңызды бақшаға мезгілге орай қалай киіндіру керек» әңгіме.	Балалар мен логикалық ойындар ойнау.	«Бала демалысын ұйымдастыру» Еркін ойындар

Бекітемін! Әбішев

Тәрбиелеу - білім беру процесінің циклограммасы №23

Білім беру ұйымы: «Қарауылкелді» бөбекжай – балабақшасы»

Топ: Ересек

Балалардың жасы : 4 жастағы балалар

Жоспардың құрылу кезеңі : 29.01-02.02 2023-2024 оқу жылы

Тәрбиеші: Калиева М

Күн тәртібі	Дүйсенбі 29.01.2024	Сейсенбі 30.01.2024	Сәрсенб 31.01.2024	Бейсенбі 01.02.2024	Жұма 02.02.2024
Балаларды қабылдау	Балаларды әсем әуенмен, көтеріңкі көңіл күймен қарсы алу	Қызыл жүрекшемен көңілді тілек айтып қарсы алу	Үш түрлі смайликпен қарсы алу	Қонаққа келген қоянның ойыншығымен қарсы алу	Достар әнімен қарсы алу
Ата-аналармен әңгімелесу, кеңес беру	Ата-аналармен әңгіме: Балалардың жетістік пен дәрежесі үшін емес, сол қалпында сөзсіз қабылдап жақсы көретініңізді сездіріңіз.	Ата-аналармен әңгіме: Ата-аналарға балаларды тамақтарын тауысып жеуге үйретулерін ескерту.	Ата –аналармен әңгіме: «Дұрыс тамақтануға баулу»	Ата-аналармен әңгіме: Балалардың тазалығы жөнінде кеңес беру	Ата-аналармен әңгіме: Ата-аналарға балаларын ертеңгілік жаттығуға үлгертіп алып келулерін ескерту.
Балалардың дербес әрекеті (баяу қимылды ойындар, үстел үсті ойындары, бейнелеу әрекеті, кітаптар қарау және тағы басқа әрекеттер)	Қыс туралы тақпақтар жаттау Коммуникативтік дағдылар	Дидактикалық ойын: «Азығын тап» Мақсаты: Үй жануарлары мен жабайы жануарлардың азығын таба алады. Үй жануарларының төлдерін атай алады. Әлеуметтік дағдылар	Қимылды ойын: «Ақ серек, көк серек» Мақсаты: жүру, жүгіру қимылдарын орындайды. Белгі бойынша қозғалыстар жасайды. Дене шынықтыру	Дидактикалық ойын: «Көліктер» Мақсаты: балаларға көліктердің суретін, көліктерді ажырата алады. Әлеуметтік дағдылар	Сюжетті – рөлдік ойын: «Шаштараз» Әлеуметтік дағдылар
Таңертеңгі жаттығу	Қаңтар айына арналған таңертеңгі жаттығулар кешені (Жалпы дамытушы жаттығулар, қимыл белсенділігі, ойын				

	әрекеті).				
Таңғы ас	Тамақ ішу мәдениетін, үстелде отыру, тамақтану, асхана құралдарын дұрыс ұстау мәдениетін қалыптастыру және сақтау. Балалардың назарын тағамға аудару, тамақтарын реттілігімен тауысып ішуге, нанның қиқымын жерге тастамауға үйрету. (мәдени-гигиеналық дағдылар, өзіне-өзі қызмет ету, кезекшілердің еңбек әрекеті)				
Ұйымдастырылған іс-әрекетке дайындық	Ұжымдық сюжетті композицияны құрастыру дағдыларын қалыптастыру. Композицияны құрастыруда дайын пішіндердің көмегімен заттарды қиюға немесе өз бетінше ойдан қиып жапсыруға мүмкіндік беру. Шығармашылық қиялды дамыту	Құрылыс бөлшектеріне ұқыптылықпен қарау, ойнап болған соң оларды жинау және орнына қою, құрастыру барысында қауіпсіздік ережелерін сақтау. Ұжымдық құрастыруға қызығушылықты ояту.	Қағаздың бұрыштарын және қырларын біріктіру, желімдеу, бөлшектерді өзара желімдеп, композиция құрастыруды үйрету	Қазақ халқының табиғи материалдардан жасалған бұйымдарымен (ертұрман, әшекей бұйымдары), тұрмыстық заттарымен (диірмен) таныстыру, олардың қандай материалдан жасалғанын зерттеуін дамыту.	Музыканың сипатын сезінуге үйрету, таныс шығармаларды білу, тыңдалған музыкадан алған әсерлері туралы әңгімелеу, музыкалық шығарманың мәнерлі құралдарын байқауға үйрету (ақырын, қатты, баяу, жылдам)
Білім беру ұйымының кестесі бойынша ұйымдастырылған іс-әрекет	Дене шынықтыру Жалпы дамытушы жаттығулар. Негізгі қимылдар: жан-жаққа қосалқы кадаммен (оңға және солға) жүру; сапта бір-бірден жүргіру; аяқты бірге, алшақ қойып секіру, гимнастикалық скамейканың бойымен тепе-теңдікті	Қазақ тілі Үлгі бойынша жай, жайылма сөйлемдер құра білуге үйрету Өзі мен құрдастарының жауабындағы қателіктерді және жауаптың дұрыстығын ажырата білуге және дұрыс жауабын ұсынуға мүмкіндік беру	Музыка Музыка жетекшісінің жоспары бойынша	Дене шынықтыру Жалпы дамытушы жаттығулар. Негізгі қимылдар: жан-жаққа қосалқы кадаммен (оңға және солға) жүру; сапта бір-бірден жүргіру; табан мен алақанға сүйеніп, төрт тағандап еңбектеу; бір аяқпен (оң және сол аяқты алмастыру) секіру. Қимылды ойын:	Дене шынықтыру Жалпы дамытушы жаттығулар. Негізгі қимылдар: жан-жаққа қосалқы кадаммен (оңға және солға) жүру; сапта бір-бірден жүргіру; гимнастикалық скамейканың бойымен тепе-теңдікті сақтап жүру; табан мен алақанға

	<p>сақтап жүру</p> <p>Қимылды ойын: Жалауға қарап жүгіру.</p>			<p>Кешікпе Спорттық жаттығулар: Шанамен сырғанау: төбешіктен сырғанау;</p>	<p>сүйеніп, төрт тағандап еңбектеу Қимылды ойын: Тышақандар мен мысықтар</p> <p>Музыка Музыка жетекшісінің жоспары бойынша</p>
	<p>(сөйлеуді дамыту) «Достық» тақырыбында әңгімелесу, суреттер қарату. Әңгімелесу барысында дауысты, дауыссыз дыбыстарды дұрыс айту дағдыларын бекіту (құрастыру) Достық қалашығын құрылыс материалдарынан құрастыртуды дамыту</p>	<p>(көркем әдебиет) «Жаман жолдас» әңгімесін оқып беру. Кейіпкерлерге жанашырлық танытуды, ондағы әрекеттердің дамуын қадағалау</p> <p>(математика негіздері) «Ғажайып қоржыннан» шыққан заттардан жиын жасату. Жиын, оның әртүрлі түстегі, пішіндегі, өлшемдегі заттардан тұратындығы туралы түсінік беру, заттарды жүппен қою</p>	<p>(сөйлеуді дамыту, көркем әдебиет) «Адал дос» әңгімесін оқып беру. Балалардың пікірлерін тыңдау. Жаман жолдас әңгімесімен салыстыруды жетілдіру</p> <p>(жапсыру және сурет салу, мүсіндеу) Балаларды оргалықтарға бөліп шығармашылық жұмыстар жасату. Ертегі желісі бойынша суретті салу, иттің мүсінін жасату, суреттерден қиып ертегі желісі бойынша жапсырту.</p>	<p>(математика негіздері) Сандар тізбегі карточкалары арқылы сандарды реті бойынша атауға «нешінші?» сұрағына жауап беруге және қорытынды санды атауға, «барлығы қанша?» сұрағына жауап беруге үйрету.</p> <p>(құрастыру) Лего құрастыру ойыншықтарынан сандарды құрастыру. құрастырған сандарынан тізбек жасау. Ұжымдық құрастыруға қызығушылықты ояту, құрылыс жобасын бірлесіп ойландыру, құрдастар арасында</p>	<p>(музыка) «Достық жыры» Бота Бейсенованың әнін ютубтан тыңдату. Бірге айту.</p> <p>(ен әдебиет) Ата анамен баланың арасында достық бола ма? Неге олар бізге дос? Ал табиғаттың біз досы бола аламыз ба? Қалай? Сұрақтарын қоюмен жауап беруді дамыту.</p> <p>(математика негіздері) Геометриялық фигураларды санау, салыстыру. Топта соған ұқсас заттарды табу, атап көрсету дағдысын дамыту.</p>

		аркылы оларды санамай-ақ салыстыру негізінде тең немесе тең еместігін анықтай білуді үйрету.		міндеттерді бөлісуді дамыту	
Серуенге дайындық	Киіну: Серуенге шығу, балаларды біртіндеп киіндіру, киімдерінің дұрыс киілуін қадағалау, қатармен жүруге дағдыландыру.				
Серуен	<p>Бакылау: Жауған қарды алақандарына салып бакылау (түсі, пішіні, қатты, жұмсақ)</p> <p>Еңбек: Ауласыпырушының еңбегіне араласу, сыпыруға көмектесу.</p> <p>Жеке жұмыс: Санамақтар айту.</p> <p>Жаттау жаттату: Аппақ көше, бар дала Аппақ ой мен қыраттар Ақ шатырлы қар қала Ақ жамылып тұр бақтар Қимылды ойын: «Күн мен түн», шана тебу</p> <p>Өзіндік іс – әрекет: Балаларды шапшандыққа баулу</p>	<p>Бакылау: Қыстап қалған құстарды бакылау (қара қарға, сауысқан, торғай, ұзақ қарға, көгершін)</p> <p>Еңбек: Құстарға жем шашу, қамқорлыққа алу.</p> <p>Жеке жұмыс: Тікен – тікен тік пісте</p> <p>Қысы – жазы бір түсте (Шырша)</p> <p>Қимылды ойын: «Аю мен құлпынай», «Өз үйіңді тап»</p> <p>Өзіндік іс – әрекет: Балаларды зейінді болуға үйрету.</p>	<p>Бакылау: Күннің қатты аяз соғып, суытуын бакылау.</p> <p>Еңбек: Аула сыпырушының еңбегін бакылау.</p> <p>Жеке жұмыс: Мақал – мәтелдер үйрету: Қыс – қызыл, жаз – жасыл.</p> <p>Бір тал кессең, Он тал ек.</p> <p>Қимылды ойындар: Шанамен ойындар ойнау. Шаңғы тебуге үйрету.</p>	<p>Бакылау: Желдің соғу бағытын бакылау (желдің әсерін ағаштың қисаюі, қандай құбылысқа жататынын анықтау)</p> <p>Еңбек: Балалармен аулада қар күреу.</p> <p>Жеке жұмыс: Бір – бірімен тату ойнауға, сыйластыққа, жылы сөз айтуға үйрету.</p> <p>Қимылды ойын: «Допты домалат», «Кегли»</p> <p>Өзіндік іс – әрекет: спорттық ойын түрлерін ойнауға жаттықтыру.</p>	<p>Бакылау: Терезеден адамдардың қысқы қалың киімдерін бакылау. Оларды атау.</p> <p>Еңбек: Топтағы гүлдерді көпсітып, су құю.</p> <p>Жеке жұмыс: Ерқанатқа, Жангелдіге, Ерназарға еңбек түрлерін айтқызу (қар күреу, жем шашу, суару)</p> <p>Қимылды ойын: «Доп лақтыру»</p> <p>Өзіндік іс – әрекет: Артық, кем, қанша, болса сонша ұғымдарын қалыптастыру.</p>
Серуеннен оралу	Киіну: Серуенге шығу, балаларды біртіндеп киіндіру, киімдерінің дұрыс киілуін қадағалау, қатармен жүруге дағдыландыру.				

Түскі ас	Балалардың назарын тағамға аудару, тамақтарын реттілігімен тауысып ішуге, нанның кикымын жерге тастамауға үйрету. Кезекшілердің жұмысы (асхана құралдарын, майлықтарды үстелге қою, соңынан жинау)Таза және ұқыпты тамақтану. Тамақтану мәденетін қалыптастыру. Асты тауысып жеуге үйрету. (мәдени-гигиеналық дағдылар, өзіне-өзі қызмет ету, кезекшілердің еңбек әрекеті)				
Күндізгі ұйқы	Киім түймелерін, сырмаларын өздігінше ағытуды қалыптастыру. Киімдерін ұқыпты орындыққа іліп (немесе арнайы сөреге) қоюды үйрету. Өз төсек орнын тауып жатуды үйрету. (өзіне-өзі қызмет ету дағдылары, ірі және ұсақ моториканы дамыту) Балалардың тыныш ұйықтауы үшін жайы баяу музыка тыңдау. (Музыка)				
Біртіндеп ұйқыдан ояту, сауықтыру шаралары	Өз орындарында отырып керілу, тыныстау жаттығуларын жасату. Ригалық әдіс бойынша сауықтыру. (дене жаттығулар мен белсенділігі) Киімдерін реттілікпен өздігінен киіну. Түймелерін қадау, сырмаларын сыру, аяқ киімдерін дұрыс киюді үйрету. Қыз балалардың шаштарын тарауға үйрету. (өзіне-өзі қызмет ету дағдылары, ірі және ұсақ моториканы дамыту) Қолдарын жуу, құрғатып сүрту, сүлгіні өз орнына іліп қоюды үйрету. (мәдени-гигиеналық дағдылар).				
Бесін ас	Ересектің бақылауымен бетін, қолдарын ластанған кезде және тамақтың алдында өз бетінше жуу, беті мен қолын жеке орамалмен құрғатып сүрту, ересектің көмегімен өзін ретке келтіруін қалыптастыру. (мәдени-гигиеналық дағдылар, өзіне-өзі қызмет ету) Өз орнын тауып отыру. Үстел басында қарапайым мінез-құлық дағдыларын қалыптастыру: нанды үгітпеу, тамақты ауызды жауып шайнау, ауызды тамаққа толтырып сөйлемей. Тамақтанып болғаннан кейін алғыс айтуды үйрету				
Балалардың дербес әрекеті (бану қимылды ойындар, үстел үсті ойындары, бейнелеу әрекеті, кітаптарқарау және тағы басқа әрекеттер)	(мүсіндеу) Достарымен бірге ойнайтын ойыншықтарды мүсіндеу. Бірлесе ойнау. (жапсыру) Қайшымен жұмыс істеуді жетілдіру. Достарға арналған жолдар жасату. Тар жолақтарды көлденеңінен киюды,	(құрастыру) Пазылдардан құрастыру ойындарын ойнату (Сөйлеуді дамыту) Кітаптарды қарату. Суреттер бойынша ертегі құрастыру. (жапсыру және сурет салу,	Вариативтік бөлік «Бәрің білгім келеді»	(қоршаған ортамен танысу) Адамдардан басқа кімдермен дос болуға болады? Жануарлар мен құстармен дос болуға болады. Балалардың ойларын, тәжірибелерін тыңдау. (мүсіндеу) Жануарлардан досын	(сөйлеуді дамыту) Ойын ойнату әр балаға қоржыннан бір зат аладырту. Содан соң сол заттардың атауларын, олардың бөліктері мен бөлшектерін, олар жасалған материалдарды, материалдардың белгілі және белгісіз қасиеттерін атауын

	шаршының бұрыштарын киюды үйрету. (музыка) Ырғақты би қимылдарын жасату, әнге қосылып айту	мүсіндеу) Балалардың қалауы бойынша «Жаман жолдас» ертегі желісі бойынша шығармашылықпен жұмыстар жасауын дамыту. Аюды және екі досты қиып ертегі желісі бойынша жапсыру. Суреттерін бояу. Аюдың мүсінін жасату.		мүсіндеу. Мүсіндеуде қауіпсіздік ережелерін сақтауын жетілдіру. (музыка) Ырғақты би қимылдарын жасату, әнге қосылып айту	ұйымдастыру. (мүсіндеу) Қоржыннан алған затқа қарап пропорцияларды сақтау, бөліктерді біріктіру дағдыларын жетілдіріп мүсін жасауға жағдай жасау. Өзі тандаған заттың суретін саладырту (сурет салу) Бейнелеу әрекетінен соң құтыларды, қылқаламдарды жуу, үстелді сұрту дағдысын пысықтау.
Балалармен жеке жұмыс	Расинаға сызықтардың, арканның, тақтайдың, гимнастикалық скамейканың, бөрененің бойымен тепе-теңдікті сақтап, жүруге дағдыландыру	Нұримаңға тәулік бөліктерін ажыратуға, олардың сипаттамалық ерекшеліктерін білуге дағдыландыру	Абылхайырханға бірнеше бөліктен тұратын заттарды пішіндеуге, олардың орналасуын ескере отырып, пропорцияларды сақтай отырып, бөліктерді байланыстыруға дағдыландыру	Ерназарға әнді созып, сөздерін анық айтуға, таныс әндерді сүйемелдеумен және сүйемелдеусіз орындауға дағдыландыру	Айжұлдызға ауа-райындағы және табиғаттағы маусымдық өзгерістерде қарапайым байланыстар орната алуға, қоршаған ортада, табиғатта қауіпсіздікті сақтауға үйрету
Серуенге дайындық	Балалардың дербес қимыл белсенділігі үшін жағдай жасау, ойын құрал-жабдықтады дұрыс пайдалану туралы әңгімелесу. Табиғи материалдар туралы не білетіндерін сұрау. Балаларды ретімен киіндіру (ауа-райы жағдайына байланысты), дұрыс киінуді бақылау. Киім шкафтарын таза ұстау				

	және жинауды қалыптастыру (сөйлеуді дамыту, өзіне-өзі қызмет ету дағдылары, ірі және ұсыяқ моториканы дамыту)				
Серуен	(көркем әдебиет, қоршаған ортамен танысу) Дидактикалық ойын «Бұл қай кезде болады?» Жыл мезгілдерінің әр түрлі бейнесі бейнеленген суреттерді көрсетіп, қай кезде болатынын сұрау. Қимылды ойын «Хан талапай»	Балалар қалауымен түрлі ойындар ұйымдастыру. Балаларды педагогпен бірге жаттығуларды орындауға, қимылды ойындарға қатысуға тарту.	Қимылды ойын «Трамвай» Қимылды ойындарда жетекші рөлді орындауға үйрету, ойын ережелерін саналы түрде сақтауға баулу.	(көркем әдебиет) Балалардың сұранысы бойынша ертегі оқып беру Еркін ойындар Доптармен, секіргіштермен, құрсаулармен ойындарда балалардың белсенділігін дамыту.	Қағаздан құрастыруға үйрету: қағаздың парағын ортасынан бүктеп, шиыршықтап, ілмекке айналдыра білуін дамыту. (құрастыру) Қимылды ойын «Хан талапай»
Серуеннен оралу	Топқа оралу кезінде жылдам қатарға тұруды дағдыландыру. Асықпай бір-бірін итермей жүруді үйрету. Топта киетін аяқ киімдерін өз бетінше ауыстырып, киюін қалыптастыру. Жұмбақтар шешу, өлеңдер, әндер жаңылтпаштар, санамақтар және т.б. жаттау (көркем әрекет, дербес ойын әрекеті).				
Балалардың дербес әрекеті	Ойын. «Қонақ күтеміз» Тәрбиеші: балаларды екі топқа бөліп, Бірінші топ - «Қонақтар». Екінші топ - «Үй иелері. Қонақты қалай күту керек екенін көрсетеміз. - қонақпен амандасамыз. - үйге кіргізу. - төрге шығару - дастархан жайып, қонақ күту, Қоршаған ортамен танысу	Тәрбиеші: Балалар біз бүгін қонақ әдебі туралы әңгімелейміз. Қазақ халқы - қонақжай халық. Қонақ келген кезде ең әуелі амандасамыз. Үйге кіргізіп төрімізді ұсынамыз. Дастархан жаямыз. - Қазақ халқы кашаннан қонақжай халықпыз,	Балаларды адамгершілікке, өзара көмек беруге, ренжіген балаға жанашырлық танытуға және ренжіткен баланың әрекеттерінің әділдігіне көз жеткізіп себебін анықтауға, әділ болған жағдайда әрекет еткен баланың әрекеттерін қолдауға, бірге, келісіп ойнауға, құрдастарының өтініші-	Қонақжайлық туралы видео көрсету, сұрақтар қою. Қоршаған ортамен танысу, сөйлеуді дамыту Логикалық есептер. Дүкеннен анам 2 допты алып келді, оның біреуін ініме бердім, менде неше доп қалды? (1) - Қоянда неше құлақ бар?(қоянның суретін көрсету) Мынау ненің суреті? - Қолда қанша саусақ	Дидактикалық ойын: «Не жасырылғанын тап» Шарты: Тақтада ыдыстардың түрлі суреттері ілулі тұрады. Тәрбиеші белгісінен кейін балалар көздерін жұмады, тез бір сурет жоқ екенін айтады. Тәрбиеші: Келген қонақтарға көрсетілетін құрметіміз мамаларымыздың

		<p>дастарханнан дәм кетпеген «Қонақ келсе - құт» әкеледі деп ән тәтті тамақтарын қонақтарына қойған. Үйіне келген қонағын қадірлей білген, сый - құрмет қошемет көрсетіп кішілік танытқан. Қоршаған ортамен танысу</p> <p>Ермексизден ұлттық ыдыс тостаған жасау. Мүсіндеу</p> <p>Пазл құрату. Құрастыру әрекеті</p>	<p>бойынша ойыншықтарымен бөлісуге, айналасында болып жатқан жағдайларды ой елегінен өткізіп, өзінің әділ пікірін білдіруге баулу.</p> <p>Қарапайымдылыққа, мейірімділікке және әділдікке, ересектерге құрмет көрсетуге, кішілерге көмектесуге тәрбиелеу</p> <p>Қоршаған ортамен танысу</p>	<p>бар? Математика негіздері</p> <p>Қонақтарған арналған дастахан</p> <p>Дастарханның суретін салу пішіндерден. Сурет салу</p> <p>Ермексизден қонақтарға арналған үстел жасау. Мүсіндеу</p>	<p>толтырып жайған дастарханы екен.</p> <p>- Балалар мамаларың үйлеріне қонақтар келгенде дәмді тамақтар пісіреді ме?</p> <p>- Қандай тамақтар пісіреді? Қоршаған ортамен танысу, сөйлеуді дамыту</p>
Балалардың үйге қайтуы	Ата-аналарға кеңес: Күн тәртібін сақтау	Ата-аналарға кеңес: "тұмау жұқпасының" адын алу шаралары	Кеңес: Жаңылтпаштар жақтату	Кеңес: Бала өміріндегі ертегінің маңызы.	Ата –аналарға: Балалардың тазалығы жөнінде кеңес беру

Бекітемін: Абсеев

Тәрбиелеу - білім беру процесінің циклограммасы № 24

Білім беру ұйымы: «Қарауылкелді» бөбекжай – балабақшасы»

Топ: Ересек

Балалардың жасы : 4 жастағы балалар

Жоспардың құрылу кезеңі : 05.02-09.02 2023-2024 оқу жылы

Тәрбиеші: Нұрғазал

Күн тәртібі	Дүйсенбі 05.02.2024	Сейсенбі 06.02.2024	Сәрсенб 07.02.2024	Бейсенбі 08.02.2024	Жұма 09.02.2024
Балаларды қабылдау	Балаларды көтеріңкі көңіл күймен қарсы алу	Достарым әнімен қарсы алу	Көңілді әуенмен қарсы алу	Үш түрлі смайликпен қарсы алу	Қоңжықтың таңғы тілегімен қарсы алу
Ата-аналармен әңгімелесу, кеңес беру	Ата-аналармен әңгіме: Балалардың жетістік пен дәрежесі үшін емес, сол қалпында сөзсіз қабылдап жақсы көретінізді сездіріңіз.	Ата-аналармен әңгіме: Ата-аналарға балаларды тамақтарын тауысып жеуге үйретулерін ескерту.	Ата –аналармен әңгіме: «Дұрыс тамақтануға баулу»	Ата-аналармен әңгіме: Балалардың тазалығы жөнінде кеңес беру	Ата-аналармен әңгіме: Ата-аналарға балаларын ертеңгілік жаттығуға үлгертіп алып келулерін ескерту.
Балалардың дербес әрекеті (баяу қимылды ойындар, үстел үсті ойындары, бейнелеу әрекеті, кітаптарқарау және тағы басқа әрекеттер)	«Даладағы алаңқай» Мақсаты: Балалар конструктормен бірлесіп отырып, алаңқайды құра біледі Шығармашылық дағдылары	Балалармен әңгімелесу: «Табиғат бұрышы». Мақсаты: Топтағы табиғат бұрышы туралы атап, әңгімелейді Әлеуметтік дағдылар	«Мозайка». Мақсаты: Балалар өз беттерімен құрастырады . Құрастыру	Суреттерді көру: «Табиғаттағы өзгерістер». Мақсаты: Қыс мезгілі туралы суреттеп береді Әлеуметтік дағдылар	«Не артық?» Мақсаты: Берілген тапсырманы түсіндіре отырып, артық заттарды атайды Коммуникативтік дағдылар
Таңертеңгі жаттығу	Ақпан айына арналған таңертеңгі жаттығулар кешені (Жалпы дамытушы жаттығулар, қимыл белсенділігі, ойын әрекеті).				
Таңғы ас	Тамақ ішу мәдениетін, үстелде отыру, тамақтану, асхана құралдарын дұрыс ұстау мәдениетін қалыптастыру және сақтау. Балалардың назарын тағамға аудару, тамақтарын реттілігімен тауысып ішуге, нанның қиқымын жерге тастамауға үйрету. (мәдени-гигиеналық дағдылар, өзіне-өзі қызмет ету, кезекшілердің еңбек әрекеті)				
Ұйымдастырылған іс-әрекетке	Өз өмірінің қауіпсіздігінің қарапайым дағдыларын	Өсімдіктердің даму кезеңдері (тұқым,	Республикадағы қалалар мен	Адамгершілік және патриоттық тәрбие.	Заттық әлем: Телефон, компьютер,

<p>айындық</p>	<p>менгеру (электр құралдарынан сак болу, өз бетінше от жакпау, сіріңкемен ойнамау, терезенің алдына шықпау, баспалдакка көтерілгенде және түскенде таяныштан ұстау);</p>	<p>көшет, сабақ, жапырақ, гүл, тұқым)туралы бастапқы түсініктерді калыптастыру.</p>	<p>ауылдардың атаулары, олардың көрікті жерлері туралы түсініктерді калыптастыру</p>	<p>Жағымсыз қылықтары үшін ұятты сезіне білуге, ренжіткені үшін күрдасынан кешірім сұрауға баулу.</p>	<p>теледидардың қолданылуы және оларды пайдаланудың кейбір қарапайым ережелері туралы білуін қарастыру.</p>
<p>Білім беру ұйымының кестесі бойынша ұйымдастырылған іс-әрекет</p>	<p>Дене шынықтыру Жалпы дамытушы жаттығулар. Негізгі қимылдар: жан-жаққа қосалқы қадаммен (оңға және солға) жүру; шеңбер бойымен жүргізу; оң және сол қолымен көлденең қойылған нысанаға (2–2,5 метр қашықтықтан) лақтыру; екеуден, үшеуден бірінің артынан бірі қатарға тұру Қимылды ойын: Өз түсінді тап</p>	<p>Қазақ тілі Кітаптан ертегілер, көркем шығармалар оқып беруде олардың мазмұнын дұрыс қабылдауға баулу</p>	<p>Музыка Музыка жетекшісінің жоспары бойынша</p>	<p>Дене шынықтыру Жалпы дамытушы жаттығулар. Негізгі қимылдар: жан-жаққа қосалқы қадаммен (оңға және солға) жүру; шеңбер бойымен жүргізу; табан мен алақанға сүйеніп, төрт тағандап еңбектеу; екеуден, үшеуден бірінің артынан бірі қатарға тұру Қимылды ойын: «Автобус»</p>	<p>Дене шынықтыру Жалпы дамытушы жаттығулар. Негізгі қимылдар: жан-жаққа қосалқы қадаммен (оңға және солға) жүру; шеңбер бойымен жүргізу; оң және сол қолымен көлденең қойылған нысанаға (2–2,5 метр қашықтықтан) лақтыру; екеуден, үшеуден бірінің артынан бірі қатарға тұру Қимылды ойын: «Өз түсінді тап» Музыка Музыка жетекшісінің жоспары бойынша</p>
	<p>(көркем әдебиет) «Құлын, қозы, лақ»</p>	<p>(көркем әдебиет) Ойын түрлері туралы</p>	<p>(құрастыру) Шығармашылық</p>	<p>(көркем әдебиет және сөйлеуді дамыту)</p>	<p>(қоршаған ортамен танысу)</p>

<p>ертегісін оқып беру. Кейіпкердің мінезін сипаттауды үйрету.</p> <p>(Сөйлеуді дамыту) Дикция бойынша жұмысты жалғастыру: сөздер мен сөз тіркестерінің дұрыс айтылуын жақсарту, құлын қозы, лақтың дыбысын салуды игерту.</p> <p>(сурет салу) Балалардың таңдауы бойынша құлын, қозы, лақтың суретін салдырту.</p>	<p>айту. Үйде қандай ойындар ойнатынын айтып балалармен бірге ойнау. «Акку ұшты», «Қуыр қуыр қуырмаш» ойындарын ойнату.</p> <p>(сурет салу, жапсыру, мүсіндеу) Балалардың қалауы бойынша дәстүрден тыс әдіспен ойын құралдарының суретін салдырту, ермексаздан ұжымдық жұмыс арқылы ойыншыларды жасату және геометриялық пішіндер арқылы ойын құралдарын жапсырту.</p>	<p>қиялды дамыту Топтағы бар заттарды пайдаланып. Спорт алаңшасын жасату.</p> <p>(көркем әдебиет) «Құлын, қозы, лак» ертегісін естеріне түсіру. Шығарма мазмұны бойынша сұрақтарға жауап беруді үйрету</p>	<p>Сурет бойынша спорттық ойын түрлері туралы әңгіме, үлгі бойынша әңгіме құрастыруды дамыту.</p> <p>(математика негіздері) Сызғышпен ойын құралдарын өлшеу. Салыстыру нәтижелерін ұзын-қысқа, енді-енсіз, биік-аласа, жуан-жіңішке сын есімдермен белгілеуді үйретуді жалғастыру.</p>	<p>(көркем әдебиет) «Ша-ша-ша» Ойын сауық тамаша.» артикуляцияны дамытатын жаттығуды орындату. Асық ойыны туралы айтып түсіндіру.</p> <p>Мен тәртіпті баламын Мен кішкентай баламын, Айтқан тілді аламын Апам нанға кеткенде, Үйде ойнап қаламын. Шкафтарды ашпаймын, Кітаптарды шашпаймын, Кубиктерден үй жасап Қызық ойын бастаймын. <i>Ө. Тұрманжанов</i> Такпағын жаттату</p>	
<p>Серуенге дайындық</p>	<p>Киіну: Серуенге шығу, балаларды біртіндеп киіндіру, киімдерінің дұрыс киілуін қалағалау, қатармен жүруге дағдыландыру.</p>				
<p>Серуен</p>	<p>Қардан қала тұрғызуға қар жинау. Мақсаты: Ұжыммен жұмыс істей білулерен қалыптастыру; Жұмысты жоспарлау. Қимылды ойын «Ізбе із».</p>	<p>Жаңылтпаш. Қыс қыспаса, қыс па, Құс ұшпаса, құс па? Өлең. «Қыс» О. Иманәлиев. Көкті бұлт тұмшалап, Жер ақ тонын киенді. Шұнақ аяз шымшылап,</p>	<p>Мақсаты: балаларға қыраудың қалай болатынын айтып кету. Қырау түскен ағаштарды бақылау. Темір затқа үрлеп көрейік. Оған қырау түсті,</p>	<p>Мақсаты: Ағаштар туралы білімдерін бекіту; Салыстыру, сараптау, қортынды жасай білулерін дамыту. Бақылау барысы</p>	<p>Аула тазалаушының еңбегін бағалау Мақсаты: Аула тазалаушының еңбегін бақылауды жалғастыру; Сөздік қорларын байыту;</p>

<p>Максаты: тепе-теңдікті сақтау. Алдыңғы түскен із үстіне дәл түсуге тырысу. Ептілікке баулу..</p> <p>Жаттығу ойындары</p> <p>Алға жылжи отырып екі аяқпен секіру..</p> <p>Максаты: қимыл-қозғалыстарын дамыту.</p> <p>Халық болжамы:</p> <p>Қар көп болса, нан мол болады.</p> <p>Қатты аязда әтеш ерте шақырса, күн жылынады.</p> <p>Ит қарға аунаса, қарлы боран болады.</p> <p>Қыс аязды болса, жаз ыстық болады.</p>	<p>Ақ бетіннен сүйеді.</p> <p>Бақылау: балаларға жансыз табиғаттағы қыс мезгіліндегі өзгеріс туралы түсінік беру.</p> <p>Қимылды ойын: «Кегліні құлат».</p> <p>Кегліні құлата отырып, қлюшканың көмегімен нысанаға шайбаны лақтыра білуді бекіту.</p> <p>Белсенділікке тәрбиелеу.</p> <p>Еңбек.</p> <p>Демалыс орнын қардан тазарту.</p> <p>Өзінің іс-әрекетін жолдастарының іс-әрекетімен келістіру, ұжымда тапсырманы өз бетінше орындауға үйрету. Еңбекті ынтамен істеуге тәрбиелеу.</p> <p>Өз бетімен ойындар.</p> <p>Әр балаға өзін қызықтыратын іспен айналысуға мүмкіндік беру</p>	<p>біздің</p> <p>буымыз суықтан қырауға айналды.</p> <p>Сонымен қырау бұл кәдімгі бу, ол әйнек шынысына, ағаш бұтақтарына, басқа заттарға қатып, қырауға айналған. Қырау күннің ашық кезінде пайда болады.</p> <p>Көркем сөз.</p> <p>Тазартып бар кір шаңнан,</p> <p>Қыс өнерін бастады.</p> <p>Терезеге қыраудан,</p> <p>Сурет салып тастады.</p> <p>Қимылды ойын.</p> <p>«Ақ қоян».</p> <p>Максаты: қимылды жаттығуларды жасауды үйрету, тапқырлық таныта білу.</p> <p>Еңбек: бір-біріне кедергі жасамай, жұмыс істеуге үйрету.</p> <p>Жеке жұмыс: тәжірибе жасау: мұз бу су (заттың бір түрден басқа түрге айналуы).</p>	<p>Көркем сөз «Ағаштар»</p> <p>М.Әлімбаев</p> <p>Қысында да шырайлы,</p> <p>Жасыл шырша ұнайды.</p> <p>Түні бойы жауды қар,</p> <p>Салбырады сәнді тал.</p> <p>Тау баурайы төменде,</p> <p>Өседі жас емендер.</p> <p>Ауыл сәні терек,</p> <p>Терек егу керек.</p> <p>Сыргалы қайын, ақ қайын,</p> <p>Баптайын, күтіп, сақтайын.</p> <p>Басқа ағашпен аралас,</p> <p>Жайқалады қарағаш</p> <p>Көк қарағай, қарағай,</p> <p>Мейірбанды анадай,</p> <p>Көкке бойын созады,</p> <p>Көпке қоян созады.</p> <p>Балаларға сұрақтар:</p> <p>Сендер тыңдаған өлен жолдарында қандай ағаштар туралы айтылған</p> <p>Ағаштар не үшін керек?</p> <p>Ол адамға не береді?</p> <p>Қыста ағаштар бейнесі қандай болады?</p> <p>Қысқы, жазғы түстері бойынша басқа ағаштардан айырмашылығы бар қандай ағаштарды</p>	<p>Үлкендер еңбегіне деген сүйіспеншілік және құмет сезіміне тәрбиелеу;</p> <p>Табиғатқа және айнала қоршаған ортаға деген сүйіспеншіліктерін арттыру</p> <p>Бақылау барысы</p> <p>Тәрбиеші балаларға сұрақтар қояды:.</p> <p>Аула тазалаушы қыста балабақша ауласында не істейді?</p> <p>Жұмыс үшін ол қандай құралдарды пайдаланады?</p> <p>♦Ағаштарды аяздан қорғау үшін ол не істейді?</p> <p>♦Аула тазалаушы жұмысы адамдар және табиғат үшін керек пе?</p> <p>Еңбек</p> <p>Қуыршақ үшін қардан құрлыс тұрғызу.</p> <p>Максаты:</p> <p>— бірлесе жұмыс істеуге үйрету;</p> <p>— еңбексүйгіштікке тәрбиелеу.</p> <p>Қимылды ойын</p> <p>«Екі аяз» Максаты</p>
--	---	---	---	---

			<p>Жорамал. Ағашқа қырау түссе, аяз болады. Тұман болса, күн жылынады. Егерде түнде қырау түссе, күндіз қар жаумайды</p>	<p>білесіндер? Шырша мен карағай туралы неге қысы-жазы бір түсте деп айтады? Ағаштардың бір-бірінен қандай айырмашылықтары болады? Зерттеу жұмысы: Балалар алаңдағы әр ағаштың бұтақтары, діндері және көрністері бойынша салыстырып, айырмашылықтарын анықтап қортынды жасайды. Еңбек Ағаш түптеріне қар үю. Мақсаты: ағаштарға деген қамқорлық сезімге тәрбиелеу.. Қимылды ойын «Аулада қандай ағаштар өседі?».</p>	<p>жүкіруге жаттықтыру; Ойын ережесін сақтай білулерін тиянақтау Жаттығу ойындары Шаңғымен жүру. Мақсаты : шаңғымен жүруге жаттықтыру, ептіліктерін, шыдамдылықтарын дамыту</p>
Серуеннен оралу	Киіну: Серуенге шығу, балаларды біртіндеп киіндіру, киімдерінің дұрыс киілуін қадағалау, қатармен жүруге дағдыландыру.				
Түскі ас	Балалардың назарын тағамға аудару, тамақтарын реттілігімен тауысып ішуге, нанның қиқымын жерге тастамауға үйрету. Кезекшілердің жұмысы (асхана құралдарын, майлықтарды үстелге қою, соңынан жинау)Таза және ұқыпты тамақтану. Тамақтану мәдениетін қалыптастыру. Асты тауысып жеуге үйрету. (мәдени-гигиеналық дағдылар, өзіне-өзі қызмет ету, кезекшілердің еңбек әрекеті)				
Күндізгі ұйқы	Киім түймелерін, сырмаларын өздігінше ағытуды қалыптастыру. Киімдерін ұқыпты орындыққа іліп (немесе арнайы сөреге) қоюды үйрету. Өз төсек орнын тауып жатуды үйрету. (өзіне-өзі қызмет ету дағдылары, ірі және ұсақ моториканы дамыту)				

	Балалардың тыныш ұйықтауы үшін жайы баяу музыка тындау. (Музыка)				
Біртіндеп ұйқыдан ояту, сауықтыру шаралары	Өз орындарында отырып керілу, тыныстау жаттығуларын жасату. Ригалық әдіс бойынша сауықтыру. (дене жаттығулар мен белсенділігі) Киімдерін реттілікпен өздігінен киіну. Түймелерін қадау, сырмаларын сыру, аяқ киімдерін дұрыс киюді үйрету. Қыз балалардың шаштарын тарауға үйрету. (өзіне-өзі қызмет ету дағдылары, ірі және ұсақ моториканы дамыту) Қолдарын жуу, құрғатып сүрту, сүлгіні өз орнына іліп қоюды үйрету. (мәдени-гигиеналық дағдылар).				
Бесін ас	Ересектің бақылауымен бетін, қолдарын ластанған кезде және тамақтың алдында өз бетінше жуу, беті мен қолын жеке орамалмен құрғатып сүрту, ересектің көмегімен өзін ретке келтіруін қалыптастыру. (мәдени-гигиеналық дағдылар, өзіне-өзі қызмет ету) Өз орнын тауып отыру. Үстел басында қарапайым мінез-құлық дағдыларын қалыптастыру: нанды үгітпеу, тамақты ауызды жауып шайнау, ауызды тамаққа толтырып сөйлемей. Тамақтанып болғаннан кейін алғыс айтуды үйрету				
Балалардың дербес әрекеті (баяу қимылды ойындар, үстел үсті ойындары, бейнелеу әрекеті, кітаптар қарау және тағы басқа әрекеттер)	Ермексазды қолдану дағдыларын арқылы мультфильмдегі ойыншықтарды желімді жетілдіру (мүсіндеу, жапсыру) Дидактикалық ойын «Ғажайып сандық» Сандықтан түрлі геометриялық пішіндерді бір бірден әр бала алып көруін және сипап сезу арқылы зерттеу жасауын ұйымдастыру (математика негіздері)	Қағаздың бұрыштарын және қырларын біріктіру, желімдеу, бөлшектерді өзара желімдеп, композиция құрастыруды үйрету. Ойын құралдарын құрастыру (қоршаған ортамен танысу) Айналамыздағы қоршаған заттармен, ойыншықтар – адамдардың еңбегімен жасалғаны туралы түсінік беру, оған ұқыпты қарауға баулу.	Вариативтік бөлік «Бәрің білгім келеді» Тақырыбы: «Аяз ата сиқыры» ертегісі Мақсаты: театрландырылған әрекеттің басқа жұмыс түрі: саусақ театры арқылы сахналауға үйрету. Есте сақтау қабілетін дамыту.	(жапсыру) Жапсыру мен шығармашылық әрекетке қызығушылықты, шығармашылық қабілетті, қиялды дамыту. Спорттық ойын құралдарын киіп спортшының қасына жапсыру. (сурет салу, мүсіндеу) Балалардың қалауы бойынша спорттық ойын құралдарының суретін салу немесе ермексаздан жасату	(сурет салу, жапсыру, мүсіндеу) Апта бойы жасалған жұмыстардың ішінен ұнағанын қайталап жасауға мүмкіндік беру. (математика негіздері) Ойын. Бір қатарға балаларды тұрғызып, қалған балаларға тапсырма бердірту. Тапсырма бойынша айтылған бағытта қозғалу (алға-артқа, оңға-солға, жоғары-төмен),

Балалармен жеке жұмыс	Ақкәзік музыканы тыңдау мәдениетін сақтайды (музыкалық шығармаларды алаңдамай соңына дейін тыңдауды дағдыландыру.	Алинұрға қылқаламды үстінен баса отырып, жуан сызықтарды ал қылқаламның ұшымен жіңішке сызықтарды жүргізуді жетілдіру.	Расинаға мінез-құлық мәдениетінің және айналасындағылармен әдепті қарым-қатынас негіздерін білуді дағдыландыру.	Айша өзінің «Мен» бейнесін көрсетеді, ойын ашық айтады, өзінің пікірін білдіреді, өзімен санасқанды, өзін құрметтегенге баулу.	Әділ тәулік бөліктерін ажыратады, оларды атай білуді үйрету.
Серуенге дайындық	Балалардың дербес қимыл белсенділігі үшін жағдай жасау, ойын құрал-жабдықтады дұрыс пайдалану туралы әңгімелесу. Табиғи материалдар туралы не білетіндерін сұрау. Балаларды ретімен киіндіру (ауа-райы жағдайына байланысты), дұрыс киінуді бақылау. Киім шкафтарын таза ұстау және жинауды қалыптастыру (сөйлеуді дамыту, өзіне-өзі қызмет ету дағдылары, ірі және ұсақ моториканы дамыту)				
Серуен	(музыка) Ұнататын әнін дауыстап және төмен дауыспен айтқызу Еркін ойындар	Дербес ойындар Қимылды ойын «Сақина жасыру.»	(музыка) Ұнататын әнін дауыстап және төмен дауыспен орындату Еркін ойындар	Еркін ойындар	Қимылды ойын «Ханталапай» Балалардың бастамасымен ойындар
Серуеннен оралу	Топқа оралу кезінде жылдам қатарға тұруды дағдыландыру. Асықпай бір-бірін итермей жүруді үйрету. Топта киетін аяқ киімдерін өз бетінше ауыстырып, киюін қалыптастыру. Жұмбақтар шешу, өлеңдер, әндер жаңылтпаштар, санамақтар және т.б. жаттау (көркем әрекет, дербес ойын әрекеті).				
Балалардың дербес әрекеті	Сан есімдерді ретімен атайды, оларды зат есімдермен септіктерде, жекеше және көпше түрде байланыстыруды үйрету	Биіктігі, ұзындығы, ені бойынша құрылыстарды өзгертуді үйрету.	Адамның пішінін (дене бөліктерін: бас, кеуде, қолдары, аяқтары) Мүсіндеуді үйретемін.	Көкөністер-жемістердің, ыдыстардың, ойыншықтардың, жануарлардың суреттерін салуды үйретемін.	Геометриялық пішіндерді және геометриялық денелерді ажыратуды үйрету
Балалардың үйге қайтуы	Ата-аналарға кеңес: Күн тәртібін сақтау	Ата-аналарға кеңес: "тұмау жұқпасының" адын алу шаралары	Кеңес: Жаңылтпаштар жаттату	Кеңес: Бала өміріндегі ертегінің маңызы.	Ата –аналарға: Балалардың тазалығы жөнінде кеңес беру

Бекітесіңіз: Әбішев

Тәрбиелеу - білім беру процесінің циклограммасы № 25

Білім беру ұйымы: «Қарауылкелді»бөбекжай –балабақшасы»

Топ: Ересек

Балалардың жасы : 4 жастағы балалар

Жоспардың құрылу кезеңі : 12.02-16.02

2023-2024 оқу жылы

Тәрбиеші: Калиева М

Күн тәртібі	Дүйсенбі 12.02.2024	Сейсенбі 13.02.2024	Сәрсенб 14.02.2024	Бейсенбі 15.02.2024	Жұма 16.02.2024
Балаларды қабылдау	Балаларды қоңыраумен қарсы алу. Сылдырлатып қоңырауын соғып кіріп,келесі балаға береді	Сиқырлы сөздермен қарсы алу (көйлегің қандай әдемі т.б)	Достық эстафетасы арқылы қарсы алу	Көңілді күн әнімен қарсы алу	Қонаққа келген қуыршақпен қарсы алу
Ата-аналармен әңгімелесу, кеңес беру	Ата-аналармен әңгіме Балалардың тазалығы жөнінде кеңес беру	Ата-аналармен әңгіме:Ата- аналарға балаларын ертеңгілік жаттығуға үлгертіп алып келулерін ескерту.	Ата-аналармен әңгіме: Балалардың жетістік пен дәрежесі үшін емес, сол калпында сөзсіз қабылдап жақсы көретініңізді сездіріңіз.	Ата-аналармен әңгіме: Ата-аналарға балаларды тамақтарын тауысып жеуге үйретулерін ескерту.	Ата –аналармен әңгіме: «Дұрыс тамақтануға баулу»
Балалардың дербес әрекеті (баяу қимылды ойындар, үстел үсті ойындары, бейнелеу әрекеті, кітаптарқарау және тағы басқа әрекеттер)	«Қояндар мен қасқыр» орыс халық ертегісі Мақсаты: Ертегіні әңгімелеп бере алады Коммуникативтік дағдылар	Балалармен әңгімелесу: «Қыс мезгілі». Мақсаты:қыс мезгілі туралы атап, әңгімелейді Әлеуметтік дағдылар	«Сүйікті қуыршағым» туралы әңгіме Мақсаты: Мульттоптама көру Әлеуметтік дағдылар	«Супермаркет» Мақсаты: Рольге бөлініп ойнайды Әлеуметтік дағдылар	Санамақ жаттау Бір дегенім - белін, Екі дегенім- егін, Үш дегенім - үкі, Төрт дегенім - төл, Бес дегенім - бекіре, Алты дегенім - адам, Жеті дегенім - жеміс, Сегіз дегенім - сең, Тоғыз дегенім - тоң, Он дегенім - он, Он бір болады одан

					сон. Коммуникативтік дағдылар
Танертенгі жаттығу	Ақпан айына арналған танертенгі жаттығулар кешені (Жалпы дамытушы жаттығулар, қимыл белеңділігі, ойын әрекеті).				
Таңғы ас	Тамақ ішу мәдениетін, үстелде отыру, тамақтану, асхана құралдарын дұрыс ұстау мәдениетін қалыптастыру және сақтау. Балалардың назарын тағамға аудару, тамақтарын реттілігімен тауысып ішуге, нанның кикымын жерге тастамауға үйрету. (мәдени-гигиеналық дағдылар, өзіне-өзі қызмет ету, кезекшілердің еңбек әрекеті)				
Ұйымдастырылған іс-әрекетке дайындық	Айналаны қоршаған заттар, ойыншықтар – адамдардың еңбегімен жасалғаны туралы түсінік беру, оған ұқыпты карауға баулу	Қағаздың бұрыштарын және қырларын біріктіру, желімдеу, бөлшектерді өзара желімдеп, композиция құрастыруды үйрету	Жапсыру мен шығармашылық әрекетке қызығушылықты, шығармашылық қабілетті, қиялды дамыту. Қайшыны дұрыс ұстауды және пайдалана білуді қалыптастыру. Түзу сызық бойымен алдымен қысқа, кейін ұзын жолақтарды кияды үйрету. Тар жолақтарды көлденеңінен кияды, шаршының бұрыштарын кияды үйрету.	«Қызғалдақ», «қошқар мүйіз», «қой ізі» элементтердің орналасу ретін, олардың арасындағы қашықтықты сақтауды. Қылқаламды үстінен баса отырып, жуан сызықтарды ал қылқаламның ұшымен жінішке сызықтарды жүргізуді. Сурет салуда әртүрлі түстерді қолдануға, көп түске назар аударуға деген ұмтылысты қолдау.	Мүсіндеуде қысу, тарту, басу әдістерін қолдануды. Ертегілер мен қоршаған өмір тақырыптарына сюжеттік композициялар құруды, ұжымдық жұмыстарды орындауда міндеттемелерді өзара бөлісуді үйретуді жалғастыру.
Білім беру ұйымының кестесі бойынша ұйымдастырылған іс-әрекет	Дене шынықтыру Жалпы дамытушы жаттығулар. Негізгі қимылдар: жүру; жыланша	Қазақ тілі Артикуляциялық және дауыс аппаратын, сөйлеуде тыныс алуды, фонематикалық естуді, анық және қалыпты	Музыка Музыка жетекшісінің жоспары бойынша	Дене шынықтыру Жалпы дамытушы жаттығулар. Негізгі қимылдар: сапта бір-бірден жүру; шашырап жүгіру;	Дене шынықтыру Жалпы дамытушы жаттығулар. Негізгі қимылдар: сапта бір-бірден жүру; шашырап жүгіру;

<p>жүгіру; 1,5 метр кашықтықта тігінен қойылған (нысана ортасының биіктігі 1,5 метр) нысанаға лақтыру; бөрененің бойымен тепе-теңдікті сақтап жүру. Қимылды ойын: Қоймадағы тышқандар</p>	<p>карқынмен сөйлей білуді дамыту. Қазақ тіліне тән ө, қ, ү, ұ, і, ғ дыбыстарын жеке, сөз ішінде анық айтуға баулу.</p>		<p>50 сантиметр биіктікте ілінген арқанның астынан енбектеу; 4–5 сызықтан аттап (сызықтардың арақашықтығы 40–50 сантиметр) секіру. Қимылды ойын: Кішкене маймылдар</p>	<p>50 сантиметр биіктікте ілінген арқанның астынан енбектеу; 4–5 сызықтан аттап (сызықтардың арақашықтығы 40–50 сантиметр) секіру, Музыка Музыка жетекшісінің жоспары бойынша</p>
<p>Тәрбиеші: Келген қонақты қалай күтіп аласыңдар? Балалар: Қонақтармен амандасамыз. Үйге кіргіземіз. Төрге шығару. Дастархан жайып, қонақты күту. Тәрбиеші: Қонақжайлылықты қалай түсінесіңдер? Балалар: Қонақ келсе жылы жүзбен қарсы алу керек. Қонақ келсе берекесі мен ырысы мен келеді. Сөйлеуді дамыту Тәрбиеші балаларға «Түлкі мен тырна» ертегісін әңгімелеп береді. Тәрбиеші: Қалай ойлайсыңдар осы ертегіде</p>	<p>Тәрбиеші: Балалар біз бүгін қонақ әдебі туралы әңгімелейміз. Қазақ халқы - қонақжай халық. Қонақ келген кезде ең әуелі амандасамыз. Үйге кіргізіп төрімізді ұсынамыз. Дастархан жаямыз. - Қазақ халқы қашаннан қонақжай халықпыз, дастарханнан дәм кетпеген «Қонақ келсе - құт» әкеледі деп ән тәтті тамақтарын қонақтарына қойған. Үйіне келген қонағын қадірлей білген, сый - құрмет қошемет көрсетіп кішілік танытқан. Қоршаған ортамен танысу</p>	<p>Балаларды адамгершілікке, өзара көмек беруге, ренжіген балаға жанашырлық танытуға және ренжіткен баланың әрекеттерінің әділдігіне көз жеткізіп себебін анықтауға, әділ болған жағдайда әрекет еткен баланың әрекеттерін қолдауға, бірге, келісіп ойнауға, құрдастарының өтініші бойынша ойыншықтарымен бөлісуге, айналасында болып жатқан жағдайларды ой елегінен өткізіп, өзінің әділ пікірін білдіруге</p>	<p>Қонақжайлық туралы видео көрсету, сұрақтар қою. Қоршаған ортамен танысу, сөйлеуді дамыту Логикалық есептер. Дүкеннен анам 2 допты алып келді, оның біреуін ініме бердім. менде неше доп қалды? (1) - Қоянда неше құлақ бар? (қоянның суретін көрсету) Мынау ненің суреті? - Қолда қанша саусақ бар? Математика негіздері Қоақтарған арналған дастахан Дастарханның суретін салу пішіндерден. Сурет салу</p>	<p>Дидактикалық ойын: «Не жасырылғанын тап» Шарты: Тақтада ыдыстардың түрлі суреттері ілулі тұрады. Тәрбиеші белгісінен кейін балалар көздерін жұмады, тез бір сурет жоқ екенін айтады. Тәрбиеші: Келген қонақтарға көрсетілетін құрметіміз мамаларымыздың толтырып жайған дастарханы екен. - Балалар мамаларың үйлеріңе қонақтар келгенде дәмді тамақтар пісіреді ме?</p>

<p>түлкі мен тырна бір-біріне қандай қонақжайлылық көрсетті? Балалар: Түлкі мен тырна қонақжайлылық көрсете білген жоқ. Тәрбиеші: Балалар осы ертегіні өздерін басқаша қалай аяқтар едіңдер. Балалар: Дастарханды түрлі - тағамдардан толтырып қояр едім. Қуана қарсы алып, қонақжайлығымды көрсетер едім. Көркем әдебиет Ойын. «Қонақ күтеміз» Тәрбиеші: балаларды екі топқа бөліп, Бірінші топ - «Қонақтар». Екінші топ - «Үй иелері. Қонақты қалай күту керек екенін көрсетеміз. - қонақпен амандасамыз. - үйге кіргізу. - төрге шығару - дастархан жайып, қонақ күту. Қоршаған ортамен танысу</p>	<p>1-ден 5-ке дейін тура және кері санау Екі тілде санау. Математика негіздері Үйде отбасында қонақтарды қалай күтетіндері жайлы әңгіме. Сөйлеуді дамыту Ермексаздан ұлттық ыдыс тостаған жасау. Мүеіндеу Пазл құрату. Құрастыру әрекеті</p>	<p>баулу. Қарапайымдылыққа, мейірімділікке және әділдікке, ересектерге құрмет көрсетуге, кішілерге көмектесуге тәрбиелеу Қоршаған ортамен танысу Қонақтарға арналған бауырсақ реттік сан есімдерді атау, "Нешінші?", "Саны бойынша қайсысы?" сұрақтарына жауап беру дағдыларын дамыту; Математика негіздері Бауырсақ илеу және бауырсақ ертгісін тыңдау. Көркем әдебиет, сөйлеуді дамыту</p>	<p>Ермексаздан қонақтарға арналған үстел жасау, Мүеіндеу</p>	<p>- Қандай тамақтар пісіреді? Қоршаған ортамен танысу, сөйлеуді дамыту онақты қарсы алу. Қонақ арнайы шақырумен де, шақырусызда келеді. Шақырусыз келген бейтаныс қонақ үйге: «Біз құдайы қонақпыз», - деп ескерте кіреді. Егер кімде-кім қонақты қуана қарсы алып, ерекше құрметтесе, оған риза болған қонақ шын ықыласпен бата берсе, сол отбасы байлыққа, бақытқа кенеледі. Шақырумен келген қонақты үйге жақындағанда алдынан шығып қарсы алу – міндет. <i>Дастархан басына шақыру.</i> Қалыптасқан әдеп бойынша дастархан басына әуелі жасы үлкендерді</p>
--	--	---	---	---

шақырады. **Көркем әдебиет**



Қонақтарға арналған ыдыстар Мүсіндеу әрекеті, жансыру әрекеті

Серуенге дайындық Серуен

Киіну: Серуенге шығу, балаларды біртіндеп киіндіру, киімдерінің дұрыс киілуін қадағалау, қатармен жүруге дағдыландыру.

Бақылау: Балалардың көңілін жоғарыдан жылтырап тұрған мұздақтарға аударту. Олар салқында ерімей күннің көзі жылығанда ғана еритінін түсіндіру.
Үлескедегі еңбек: Үлеске ішіндегі қарды тазалау.
Еңбексүйгіштікке баулу.
Қимылды ойын: «Қарғалар»
Мақсаты: ептілікке, шапшаңдыққа баулу.
Жеке жұмыс: Орта топтың балаларымен құстар болып ұшып үйрену.
Өзіндік іс – әрекет: қардың қай жерлерде көп жатқанын байқау.


Бақылау: Терезеге салған аяз өрнегін бақылау.
Еңбек: Топта табиғат бұрышында балықтарды жемдеу.
Жеке жұмыс: Қыс айларын жаттату (желтоқсан, қантар, ақпан)
Қимылды ойын: «Үшты – үшты»
Өзіндік іс – әрекет: балаларды ептілікке, шапшаңдыққа үйрету.

Бақылау: Терезеден адамдардың қысқы қалың киімдерін бақылау. Оларды атау.
Еңбек: Топтағы гүлдерді көпсітып, су құю.
Жеке жұмыс: Еркнатқа, Жангелдіге, Ерназарға еңбек түрлерін айтқызу (қар күреу, жем шашу, суару)
Қимылды ойын: «Доп лақтыру»
Өзіндік іс – әрекет: Артық, кем, қанша, болса соңша ұғымдарын қалыптастыру

Бақылау: Күннің қатты аяз соғып, суытуын бақылау.
Еңбек: Аула сыпырушының еңбегін бақылау.
Жеке жұмыс: Мақал – мәтелдер үйрету:
Қыс – қызыл, жаз – жасыл.
Бір тал кессең, Он тал ек.
Қимылды ойындар: Шанамен ойындар ойнау. Шаңғы тебуге үйрету.

Мақсаты: қардағы құс іздерін тани білуге үйрету.
Бақылау барысы Балаларға сұрақтар Із дегеніміз не? (қардың үстінде қалған белгі)
Балаларға ауладағы жем шашылған жерде қалған құс іздерін бақылауға ұсыну..
Қалай ойлайсындар, мынау ненің іздері, құстың ба, әлде жануардың ба?
Қар бетінде неліктен құс іздері қалады? (құстардың салмағынан табаны

				<p>астындағы қар үшкындары сынады) Балаларға құстар ізі салынған парақтар таратылады және оларға қай құстың ізі екенін анықтау тапсырылады. Қар бетінен ұқсас із іздестіріледі..</p> <p>◆ Құстардың ізі арқылы нені білуге болады? (құстың көлемі қандай, қалай қарай жүрген, бір жерде аялдаған ба?) Алаңдағы шағын жердегі қарды нығыздау және таяқшамен құс ізінің суретін салу.</p>
Серуеннен оралу	Киіну: Серуенге шығу, балаларды біртіндеп киіндіру, киімдерінің дұрыс киілуін қадағалау, қатармен жүруге дағдыландыру.			
Түскі ас	Балалардың назарын тағамға аудару, тамақтарын реттілігімен тауысып ішуге, нанның кикымын жерге тастамауға үйрету. Кезекшілердің жұмысы (асхана құралдарын, майлықтарды үстелге қою, сонынан жинау)Таза және ұқыпты тамақтану. Тамақтану мәденетін қалыптастыру. Асты тауысып жеуге үйрету. (мәдени-гигиеналық дағдылар, өзіне-өзі қызмет ету, кезекшілердің еңбек әрекеті)			
Күндізгі ұйқы	Киім түймелерін, сырмаларын өздігінше ағытуды қалыптастыру. Киімдерін ұқыпты орындыққа іліп (немесе арнайы сөреге) қоюды үйрету. Өз төсек орнын тауып жатуды үйрету. (өзіне-өзі қызмет ету дағдылары, ірі және ұсақ моториканы дамыту) Балалардың тыныш ұйықтауы үшін жайы баяу музыка тыңдау. (Музыка)			

<p>Біртіндеп ұйқыл анықтау, сауықтыру шаралары</p>	<p>Өз орындарында отырып керілу, тыныстау жаттығуларын жасату. Ригалық әдіс бойынша сауықтыру. (дене жаттығулар мен белсенділігі) Киімдерін реттілікпен өздігінен киіну. Түймелерін қадау, сырмаларын сыру, аяқ киімдерін дұрыс киюді үйрету. Қыз балалардың шаштарын тарауға үйрету. (өзіне-өзі қызмет ету дағдылары, ірі және ұсақ моториканы дамыту) Қолдарын жуу, құрғатып сүрту, сүлгіні өз орнына іліп қоюды үйрету. (мәдени-гигиеналық дағдылар).</p>				
<p>Бесін ас</p>	<p>Ересектің бақылауымен бетін, қолдарын ластанған кезде және тамақтың алдында өз бетінше жуу, беті мен қолын жеке орамалмен құрғатып сүрту, ересектің көмегімен өзін ретке келтіруін қалыптастыру. (мәдени-гигиеналық дағдылар, өзіне-өзі қызмет ету) Өз орнын тауып отыру. Үстел басында қарапайым мінез-құлық дағдыларын қалыптастыру: нанды үгітпеу, тамақты ауызды жауып шайнау, ауызды тамаққа толтырып сөйлемей. Тамақтанып болғаннан кейін алғыс айтуды үйрету</p>				
<p>Балалардың дербес әрекеті (баяу қимылды ойындар, үстел үсті ойындары, бейнелеу әрекеті, кітаптар қарау және тағы басқа әрекеттер)</p>	<p>Ғажайып сөздер. Тәрбиеші: Балалар сабақта үйренген өнегелі сөздерді қайталап айтады. «Қонақ келсе, құт келер» Қазақ тілі 5-ке дейін реттік санау дағдыларын дамыту, реттік сан есімдерді атау, 5 қонаққа 5 кесе, Математика негіздері Кесемен жұмыс Кесені әшекейлеу, пазл жасау, ермексаздан мүсіндеу, кесеге ою өрнек салу. Шығармашылық дағдылар</p>	<p>Қасықтың суретін бояу. Сурет салу Кесенің суретін желімдеу. Жапсыру Қысқа метражды мультхикая ыдыстар таныс сюжеттер бойынша ертегілерді сахналау; ертегі желісін ретімен орындауға үйрету. Көркем әдебиет</p>	<p>Вариативтік бөлік «Бәрін білгім келеді» Тақырыбы: «Дәрігер Айболит» ертегісі Мақсаты: балаларды мейірімділікке, өзге адамдарға, жануарларға қамқорлық қатынасын білдіруге талаптандыруды жалғастыру. Жануарларға қамқорлыққа тәрбиелеу.</p>	<p>Дастарханды әшекейлеу, ұлттық оюлармен. Жапсыру іс-әрекеті Қағаздан үстел жасау. Құрастыру әрекеті</p>	<p> сурет салу әрекеті Шәйнекті бояу Қасықтарды санау реттік сан есімдерді атау, "Нешінші?", "Саны бойынша қайсысы?" сұрақтарына жауап беру дағдыларын дамыту; Математика негіздері</p>

Балалармен жеке жұмыс	Жанбота жануарлар әлеміндегі маусымға тән көріністерді салыстырады, олардың тіршілік етуіне қажетті жағдайларды білуді үйрету.	Нұрیمانға қайшыны дұрыс ұстауды және оны қолдануды дағдыландыру.	Рамазан құрылыс бөлшектерін ажыратады және атайды, оларды құрылымдық қасиеттерін ескере отырып пайдалануды жетілдіру.	Арайға көшеде, аулада, алаңда, мектепке дейінгі ұйым аумағында қауіпсіз мінез-құлық ережелерін сақтауды үйрету.	Айшаға көшеде, аулада, алаңда, мектепке дейінгі ұйым аумағында қауіпсіз мінез-құлық ережелерін сақтауды үйрету.
Серуенге дайындық	Балалардың дербес қимыл белсенділігі үшін жағдай жасау, ойын құрал-жабдықтады дұрыс пайдалану туралы әңгімелесу. Табиғи материалдар туралы не білетіндерін сұрау. Балаларды ретімен киіндіру (ауа-райы жағдайына байланысты), дұрыс киінуді бақылау. Киім шкафтарын таза ұстау және жинауды қалыптастыру (сөйлеуді дамыту, өзіне-өзі қызмет ету дағдылары, ірі және ұсақ моториканы дамыту)				
Серуен	Еркін ойындар Балалардың сұранысы бойынша «Жеті лақ» ертегісін оқып беру. Қимылды ойын «Мысық пен тышқан»	Еркін ойындар Қимылды ойын «Кішкентай маймылдар»	Еркін ойындар Қимылды ойын «Шымшықтар мен мысық»	Балалардың сұранысы бойынша кітаптан ертегі оқып беру. Әдебиет кейіпкерлердің әрекеттерін адамгершілік нормалары мен түсініктері тұрғысынан бағалау (көркем әдебиет) Еркін ойындар	Балабақша ауласында ұшып жүрген құстардың суретін қарда салдырту. (сурет салу) Еркін ойындар Қимылды ойын «Мысық пен тышқан»
Серуеннен оралу	Топқа оралу кезінде жылдам қатарға тұруды дағдыландыру. Асықпай бір-бірін итермей жүруді үйрету. Топта киетін аяқ киімдерін өз бетінше ауыстырып, киюін қалыптастыру. Жұмбақтар шешу, өлеңдер, әндер жанылтпаптар, санамақтар және т.б. жаттау (көркем әрекет, дербес ойын әрекеті) .				
Балалардың дербес әрекеті	4-5 ағаштың түрлерін, бұталарды, шөптесін өсімдіктерді, гүлдерді, жидектерді, саңырауқұлақтарды, көкөністер мен жемістерді	Сан есімдерді ретімен атайды, оларды зат есімдермен септіктерде, жекеше және көпше түрде байланыстыруды үйрету.	Екеуден, үшеуден қатарға қайта тұруды үйрету.	Үлгі бойынша пішінін, пропорциясын ескере отырып, сурет салуды үйрету.	Кеңістікті және уақытты бағдарлауды үйрету.

	атауды үйрету				
Балалардың үйге қайтуы	Ата аналарға кеңес:Үйде ойын бұрышын ұйымдастыру.	Кешкі ертегі, балалар қалауымен Бала өмірдегі отбасының маңызы туралы әңгімелесу	Ата-аналармен балаларының тазалығы туралы әңгімелесу	Пеихологтың кеңесі:Егер ата аналары дүкенне ойыншық әпермеген жағдайда,өзін қалай ұстау қажет.	Балалардың балабақшаға кешікпей келуі туралы ата-аналарға ескерту.Келерде бетперде киіп келуін сұрау

Бекітетін: Әбішев

Тәрбиелеу - білім беру процесінің циклограммасы N 26

Білім беру ұйымы: «Қарауылкелді»бөбекжай –балабақшасы»

Топ: Ересек

Балалардың жасы : 4 жастағы балалар

Жоспардың құрылу кезеңі : 19.02-23.02

2023-2024 оқу жылы

Тәрбиеші: Нұртаза Л

Күн тәртібі	Дүйсенбі 19.02.2024	Сейсенбі 20.02.2024	Сәрсенб 21.02.2024	Бейсенбі 22.02.2024	Жұма 23.02.2024
Балаларды қабылдау	Көңілді күн әнімен қарсы алу	Қонаққа келген қуыршақпен қарсы алу	Достық эстафетасы арқылы қарсы алу	Балаларды қоңыраумен қарсы алу. Сылдыратып қоңырауын соғып кіріп,келесі балаға береді	Сикырлы сөздермен қарсы алу (көйлегін қандай әдемі т.б)
Ата-аналармен әңгімелесу, кеңес беру	Ата-аналармен әңгіме: Балалардың жетістікпен дәрежесі үшін емес, сол қалпында сөзсіз қабылдап жақсы көретініңізді сездіріңіз.	Ата-аналармен әңгіме: Ата-аналарға балалардың тамақтарын тауысып тамақтануға баулу» үйретулерін ескерту.	Ата –аналармен әңгіме: «Дұрыс Балалардың тазалығы жөнінде кеңес беру	Ата-аналармен әңгіме: Балалардың тазалығы жөнінде кеңес беру	Ата-аналармен әңгіме: Ата-аналарға балаларын ертеңгілік жаттығуға үлгертіп алып келулерін ескерту.
Балалардың дербес әрекеті (бояу қимылды ойындар, үстел үсті ойындары, бейнелеу әрекеті, кітаптарқарау және тағы басқа әрекеттер)	Дидактикалық ойын: «Дыбыс арқылы санды тап». Танымдық дағдылар	Ертегі ойыны: «Қасқыр мен жеті лак» ертігіні еске түсіру, қайталау. Коммуникативтік дағдылар	Дидактикалық ойын: «Геометриялық пішіндерді тап» геометриялық пішіндерді тауып, топтастыра білу. математика негіздері	Дидактикалық ойын: «Жануарлар қалай дыбыстайды» Жануарлардың дыбыстарын сала білу. Коммуникативтік дағдылар	Дидактикалық ойын «Кімге не керек?» мамандық иелерін атай білу. Коммуникативтік дағдылар
Таңертеңгі жаттығу	Ақпан айына арналған таңертеңгі жаттығулар кешені (Жалпы дамытушы жаттығулар, қимыл белсенділігі, ойын әрекеті).				

Таңғы ас	Тамақ ішу мәдениетін, үстелде отыру, тамақтану, асхана құралдарын дұрыс ұстау мәдениетін қалыптастыру және сақтау. Балалардың назарын тағамға аудару, тамақтарын реттілігімен тауысып ішуге, нанның қиқымын жерге тастамауға үйрету. (мәдени-гигиеналық дағдылар, өзіне-өзі қызмет ету, кезекшілердің еңбек әрекеті)				
Ұйымдастырылған іс-әрекетке дайындық	Тәулік бөліктері (таңертен, күндіз, кеш, түн) олардың сипаттамалық ерекшеліктері мен реттіліктері, «бүгін», «кеше», «ертең» туралы ұғымдарын кенейту.	Кеңістік бағыттарын өзіне қатысты анықтау, берілген бағытта қозғалуды (алға-артқа, оңға-солға, жоғары-төмен), заттарды оң қолмен солдан оңға қарай орналастыруы, заттардың өзіне қатысты орналасуын сөздермен белгілеуді дамыту (менің алдымда үстел, сол жағымда орындық тұр).	Салыстыру нәтижелерін ұзын-қысқа, енді-енсіз, биік-аласа, жуан- жіңішке сын есімдермен белгілеуді үйретуді жалғастыру.	Балалардың кітаптағы иллюстрацияларды өз бетінше қарастырып, ертегі, әңгіме құрастыруына мүмкіндік беру.	Балалардың түрлі әрекеттерінде ертегілерді, әңгімелерді, өлеңдерді тыңдауға, көркем сөзге, кітапқа қызығушылыққа баулу
Білім беру ұйымының кестесі бойынша ұйымдастырылған іс-әрекет	Дене шынықтыру Жалпы дамытушы жаттығулар. Негізгі қимылдар: жүру; шашырап жүгіру; 4–5сызықтан аттап (сызықтардың арақашықтығы 40–50 сантиметр) секіру, 1,5 метр қашықтықта тігінен қойылған (нысана ортасының биіктігі 1,5 метр)	Қазақ тілі Бейнелеу құралдарын қолдана отырып, еркін ойындарда және сахналық қойылымдарда адамдар мен жануарлардың эмоционалды көңіл-күйін жеткізуге баулу.	Музыка Музыка жетекшісінің жоспары бойынша	Дене шынықтыру Жалпы дамытушы жаттығулар. Негізгі қимылдар: сапта бір-бірден жүру; жүгіру; 50 сантиметр биіктікте ілінген арканның астынан еңбектеу; бөрененің бойымен тепендікті сақтап жүру; бағыт бойынша түзелу Қимылды ойын:	Дене шынықтыру Жалпы дамытушы жаттығулар. Негізгі қимылдар: жүру; шашырап жүгіру; 1,5 метр қашықтықта тігінен қойылған (нысана ортасының биіктігі 1,5 метр) нысанаға лақтыру; бағыт бойынша түзелу Қимылды ойын: Масаны ұстап ал

	<p>нысанаға лақтыру; Қимылды ойын: Тауықпен мен балапандар</p>			<p>Торғайлар мен мысық</p>	<p>Музыка Музыка жетекшісінің жоспары бойынша</p>
	<p>(қоршаған ортамен танысу) Жылдың қай мезгілі, қай айы келе жатқанын сұрау? Қелесі жыл мезгілі туралы не білетіндерін айтқызу. Суреттер арқылы көктем мезгіліне кім қалай дайындалады сұрау? Үй жануарларына қандай күтім керекті туралы ақпарат беру. Төрт түдік және оның төлдері (мінезіндегі ерекшеліктер, қозғалысы, қоректенуі, адамдарға пайдасы), оларға күтім жасаудағы ересектердің еңбегі туралы ұғымдарын кеңейту.</p>	<p>(сөйлеуді дамыту) Тіл алмаудың кесірі әңгімесін естеріне түсіріу. Көктем мезгілі келе жатқанымен әлі де далада суық екенін ұмыптау керектігін түсіндіру</p> <p>(мүсіндеу) Көктем мезгіліне дайындық. Еңбек құралдарды түрлі пішіндегі және өзіне тән ерекшеліктерін ескере отырып, үлгісі мен елестетуі бойынша көлемін сақтап мүсіндету.</p>	<p>(көркем әдебиет) Балалардың кітаптағы иллюстрацияларды өз бетінше қарастырып, ертегі, әңгіме құрастыруына мүмкіндік беру.</p> <p>(сурет салу). Ұлттық заттарды көрсетіп, оларда бейнеленген оюларды таңып атау дағдысын пысықтау. «Қызғалдақ», «қошқар мүйіз», «қой ізі» элементтердің орналасу ретін, олардың арасындағы қашықтықты сақтауды. Қылқаламды үстінен баса отырып, жуан сызықтарды ал қылқаламның ұшымен жіңішке сызықтарды жүргізуді үйрету</p>	<p>(математика негіздері) Ғажайып қоржыннан шыққан пішіндерді санау, салыстыру, топтан ұқсас заттарды табу дағдысын жетілдіру.</p> <p>(мүсіндеу) Сазбалшықтан жасалатын ыдыстарды көрсету және жасату.</p>	<p>(сөйлеуді дамыту) Қыс және көктем мезгілдері тақырыбы бойынша әңгіменің басы мен соңын құрастыруға үйрету.</p> <p>(математика негіздері) Таңертең, күндіз, кеш, түн тәулік бөліктерін ажырату және атай білу дағдыларын қалыптастыруды жетілдіру</p>
<p>Серуенге дайындық</p>	<p>Киіну: Серуенге шығу, балаларды біртіндеп киіндіру, киімдерінің дұрыс киілуін қадағалау, қатармен жүруге</p>				

	дағдыландыру.				
Серуен	<p>Маусымдық өзгерістерді бақылау Мақсаты: Табиғат өзгерістері туралы түсініктерін қалыптастыру; Қыс аяғындағы табиғат көрністерін (су тамшылары, кардың жібуі т.б.) көре білуге баулу. Өлең жолдарындағы қыс көрністері туралы бейнелеуді таба білу туралы білімдерін бекіту. Бақылау барысы Оңтүстіктен жел соқты. Ол өзімен жылылық ала келді. Түс кезінде төбелерден су тамшылары көрінді. Көктемнің жақын қалғаны табиғатта біліне бастады. Ақпан қыстың соңғы айы. Ақпан айында күн ұзара бастайды. Күннің шуағы молаяды. Үй шатырларынан мұз сүңгілер пайда болады.</p>	<p>Терек ағашын бақылау Мақсаты: Балалардың ағаштар туралы білімдерін молайту; Ағаштарға қамқор болуға тәрбиелеу. Бақылау барысы Тәрбиеші әңгімелейді: Адам таза ауамен тыныс алады. Адам демінен шыққан ауа-қайта жұтуға жарамсыз. Біз үнемі таза ауа жұтып жарамсыз етіп отырғандықтан, таза ауа бір жақтан келіп тұрмаса, жер бетінде ауа қалмас еді. Ал, таза ауа қайдан келеді деп ойлайсындар? Таза ауа ешқайдан келмейді. Айналамыздағы ағаштар біздің демімізден шыққан ауаны жұтып, өзі үшін қажетті иісті ұстап қалып, онымен қоректенеді де, ауаны</p>	<p>Күн мен түн неге ауысады? Мақсаты: Күн мен түннің ауысуы қалай жүретіні, жыл мезгілдерінің ауысуына қарай күннің ұзаруын туралы түсінік беру. Бақылау барысы Балаларға жұмбақ жасыру Үлкен алтын табактан, Әлемге нұр таратқан. (күн) Жартысы жадыратып нұр себеді, Жартысы кара мақпал бүркенеді. (түн) Орақ болып туады, Табак болып тынады (ай) Күндіз білінбейді, Түнде дірілдейді (жұлдыз) Сендер қалай ойлайсындар, күн мен түн неге ауысады? Күн жерге күндіз жарық береді. Жер кеңістікте үлкен жылдамдықпен айналады. Жердің бір</p>	<p>Бақылау: Паркке саяхат. Парктің әдемілігін адам денсаулығына пайдасын сезіну. Көктем мезгіліндегі ағаштардың әдемілігін сезіну, өзгерісін анықтау. Үлескедегі еңбек: Парктегі зат қалдықтарын жинап, бір жерге жинастыру. Еңбексүйгіштікке тәрбиелеу. Ұқыптылыққа баулу, айналаны таза ұстауға үйрету. Қимылды ойын: «Қасқыр қақпан», «Ағашын тап». Тапқырлыққа, жылдамдыққа бірлесіп ойнауға үйрету. Жеке жұмыс: Ойша жұмбақтар құрату. Күн, бұлт, су, көктем, құстар туралы. Жан жақты болуға үйрету. Өзіндік іс – әрекет: Саябақта не байқағандарын айтып беру.</p>	<p>Бақылау: Құстың ұясын бақылау. Тал басында бір отау (Үя) Балаларды құстың ұясын бұзбауға, оған қамқор болуға, жанашырлық жасауға үйрету. Үлескедегі еңбек: Жыра жүргізу. Күннің көзіне еріп жатқан қарлардан жыра арқылы жүргізу. Қимылды ойын: «Тақия тастамақ». Қимыл – іс әрекетін дамыту, аңғарымпаздылыққа, ептілікке тәрбиелеу. Жеке жұмыс: Балалардың тілін дамыту. 1 дегенім – біреу, 2 дегенім – егеу, 3 дегенім – үсік, 4 дегенім – төсек Өзіндік іс – әрекет: құстың ұясын жасап үйрену.</p>

<p>Ақпанда жылылық сезіледі. Күртік қарлар аласара бастайды.</p> <p>Тәрбиеші балаларға жұмбақ жасырады:</p> <p>Жиегіне шатырдың, Мұздан шеге қатырдым. (сүнгі)</p> <p>Балаларға сұрақтар</p> <p>Қыста неше ай бар? Қыс айларын ата? Қыстың ең соңғы айы қай ай?</p> <p>Ақпан айында табиғатта қандай өзгерістер болады? Мұз сүнгілері қайдан пайда болады?</p> <p>Зерттеу жұмысы</p> <p>Ыдыстарға қар толтырып, біреуін көлеңкеге, біреуін күннің астына қою.</p> <p>Серуен аяғында қай ыдыстағы қар төмен түскенін салыстыру</p> <p>Еңбек</p> <p>Кіші балалар тобының алаңын қардан тазалауға көмектесу</p> <p><i>Мақсаты: достық қарым-қатынаста еңбек етуге тәрбиелеу.</i></p>	<p>тазартады. Үйлердің айналасында, көшеде, аулада өсіп, жапырақ жайып тұрған ағаш неғұрлым көп болса, ауа да соғұрлым таза болады.</p> <p>Таза ауамен тыныс алған адамның дені сау, өмірі ұзақ болады. сол себептен бабаларымыз «Өмір жасыңды ұзартқың келсе ағаш екі» деген.</p> <p>Ауыл маңы терек, Терек егу керек. Әсем биік теректер, Балаларды өбектер.</p> <p>Теректер қайда көбірек өседі? (қалада.)</p> <p>Қалада тағы басқа қандай ағаштар өседі</p> <p>Ағаштар қалада не үшін керек? (ағаш жапырақтары көмір қышқыл газын өз бойына сіңіріп, таза ауа өңдеп шығарады)</p> <p>Теректің соңғы жапырақтары қашан ұшып түседі? (күз соңында.)</p>	<p>айналысы 24 сағатта өтеді. Жердің айналған уақытында жердің күнге қарамайтын бетінде түн болады да, жердің күнге қараған бетінде түн болады.</p> <p>Жыл мезгілдерінің ауысуына қарай күн мен түннің ұзақтығы да ауысып отырады.</p> <p>Күн жылыған сайын түн қысқарып, күндізгі уақыт ұзарады.</p> <p>Балаларға сұрақтар.</p> <p>Жұлдыздар түнде қайда кетеді? (жұлдыздар күндіз де аспанда болады. Тек күннің жарығы жұлдыздың жарығынан да күшті болғандықтан, жұлдыздар көрінбейді)</p> <p>Күн неге батады? (жер күнді айналады, сондықтан да шығыстан күн шығып, батыста батқандай әсер қалдырады.)</p> <p>Зерттеу жұмысы</p> <p>Жарық сәулелері</p>
---	---	---

<p>Қимылды ойын «Төбешіктен-төбешікке».</p> <p><i>Мақсаты: ұзындыққа секіру дағдыларын қалыптастыру</i></p> <p>Жаттығу ойындары «Кім жылдам».</p> <p><i>Мақсаты: - Жылдам жүкіруге жаттықтыру; Орнында тұрып ұзындыққа секіру техникасын меңгерту.</i></p> <p><i>Халық болжамы: Мүзсуңгі ұзын және жеңіл болса, көктем ұзақ, ас мол болады.</i></p>	<p>Неге ағаш жапырақтары күзде түседі?<i>(себебі қыста ағаштар ылғалды көп жоғалтпас үшін)</i></p> <p>Зерттеу жұмысы Ауладағы ағаштарды карау. Қай ағаш қалай тұр. (кейбір ағаштар бұтағы сирек, тікесінен сыйдыып тұр. Кей ағаштар бұтақтары кармен төмен иіліп тұр т.б.)</p> <p>Еңбек Кіші топ балаларына қар жинауға көмектесу.</p> <p><i>Мақсаты: кішкентайларға көмек көрсетуге деген ынталарын арттыру, адамгершілікке тәрбиелеу.</i></p> <p>Қимылды ойын: «Бәйге»</p> <p><i>Мақсаты: тәрбиеші белгісі бойынша жүкіруге үйрету</i></p> <p>Жаттығу ойындары Бір аяқпен секіру</p> <p><i>Мақсаты: жоғары секіруге және жерге дұрыс түсуге</i></p>	<p>жерге тура түседі, егер оған жолда бірнәрсе кедергі жасаса, онда одан көлеңке пайда болады.</p> <p>Таңертең, түсте, кешке зерттеу жұмысын жүргізу. Таңертең және кешке көлеңке ұзын болады, ал түсте көлеңке қысқа болады (түсте күн дәл төбеден түседі, сондықтан көлеңке қысқа).</p> <p>Еңбек Ойын алаңындағы қарды сыртқа шығару.</p> <p><i>Мақсаты: еңбексүйгіштікке, бірлесе еңбек етуге тәрбиелеу.</i></p> <p>Қимылды ойын «Күн мен түн».</p> <p><i>Мақсаты: тәрбиеші белгісі бойынша әрекет етуге, ойын шартын дұрыс орындауға дағдыландыру.</i></p> <p>Жаттығу ойындары Қозғалыстарын дамыту</p> <p>«Шығырыққа</p>		
---	---	--	--	--

	<p>жасаттықтыру.</p> <p>Мақал-мәтел: Бір тал кессең, он тал ек.</p> <p>Тыйым сөздер: Өсіп тұрған ағашты кесуге немесе балталауға болмайды. От жағуға қураған ағашты пайдалану керек.</p>	<p>лақтыру».</p> <p>Мақсаты: мергендіктерін дамыту.</p> <p>Мақал-мәтел: Тұған жердің күні де ыстық, түні де ыстық.</p>		
Серуеннен оралу	Киіну: Серуенге шығу, балаларды біртіндеп киіндіру, киімдерінің дұрыс киілуін қадағалау, қатармен жүруге дағдыландыру.			
Түскі ас	Балалардың назарын тағамға аудару, тамақтарын реттілігімен тауысып ішуге, нанның қиқымын жерге тастамауға үйрету. Кезекшілердің жұмысы (асхана құралдарын, майлықтарды үстелге қою, сонынан жинау)Таза және ұқыпты тамақтану. Тамақтану мәденетін қалыптастыру. Асты тауысып жеуге үйрету. (мәдени-гигиеналық дағдылар, өзіне-өзі қызмет ету, кезекшілердің еңбек әрекеті)			
Күндізгі ұйқы	Киім түймелерін, сырмаларын өздігінше ағытуды қалыптастыру. Киімдерін ұқыпты орындыққа іліп (немесе арнайы сөреге) қоюды үйрету. Өз төсек орнын тауып жатуды үйрету. (өзіне-өзі қызмет ету дағдылары, ірі және ұсақ моториканы дамыту) Балалардың тыныш ұйықтауы үшін жайы баяу музыка тыңдау. (Музыка)			
Біртіндеп ұйқыда нойту, сауықтыру шаралары	Өз орындарында отырып керілу, тыныстау жаттығуларын жасату. Ригалық әдіс бойынша сауықтыру. (дене жаттығулар мен белсенділігі) Киімдерін реттілікпен өздігінен киіну. Түймелерін қадау, сырмаларын сыру, аяқ киімдерін дұрыс киюді үйрету. Қыз балалардың шаштарын тарауға үйрету. (өзіне-өзі қызмет ету дағдылары, ірі және ұсақ моториканы дамыту) Қолдарын жуу, құрғатып сүрту, сүлгіні өз орнына іліп қоюды үйрету. (мәдени-гигиеналық дағдылар).			
Бесін ас	Ересектің бақылауымен бетін, қолдарын ластанған кезде және тамақтың алдында өз бетінше жуу, беті мен қолын жеке орамалмен құрғатып сүрту, ересектің көмегімен өзін ретке келтіруін қалыптастыру. (мәдени-гигиеналық дағдылар, өзіне-өзі қызмет ету) Өз орнын тауып отыру. Үстел басында қарапайым мінез-құлық дағдыларын қалыптастыру: нанды үгітпеу, тамақты ауызды жауып шайнау, ауызды тамаққа толтырып сөйлемей. Тамақтанып болғаннан кейін алғыс айтуды үйрету			

<p>Балалардың дербес әрекеті (баяу қимылды ойындар, үстел үсті ойындары, бейнелеу әрекеті, кітаптар қарау және тағы басқа әрекеттер)</p>	<p>(сөйлеуді дамыту) Кітаптар қарату. Таныс ертегі койылымын жасату.</p> <p>Балалардың дербес әрекеті құрастыру және шығармашылық жұмыстарын орындату.</p> <p>(құрастыру, мүсіндеу, сурет салу, жапсыру) Төрт түлікке құрастыру құралдарынан қора жасату. Төр түлікті төлдерімен жапсырту, суретін салдырту, мүсінін жасату.</p>	<p>(математика негіздері) Өзінің дене бөліктерін бағдарлау және атауды жетілдіру (бас, аяқтар, қолдар). Еңбек құралдарын оң қолымен солдан оңға қарай орналастыруды пысықтау</p> <p>(көркем әдебиет) Көктем мен қыс мезгілдері бейнеленген суреттерді қарату салыстыруды үйрету</p> <p>Балаларды түрлі әрекеттерінде ертегілерді, әңгімелерді, өлеңдерді тыңдауға, көркем сөзге, кітапқа қызығушылыққа баулу.</p> <p>Балалардың қалауы бойынша еркін тақырыпта жапсыру әрекетін жасату.</p> <p>(жапсыру)</p>	<p>Вариативтік бөлік «Бәрін білгім келеді» Тақырыбы: «Жыл басына таласқан хайуанаттар» ертегісі</p> <p>Мақсаты: Таныс сюжеттер бойынша ертегілерді драмалауға үйрету. Ертегі желісін ретімен орындауды жетілдіру. Дұрыс қарым-қатынас жасауға тәрбиелеу.</p>	<p>(құрастыру) Қазақ халқының табиғи материалдардан жасалған бұйымдарымен (киіз, үйдің жабдықтары) тұрмыстық заттарымен (тостаған, ожау, астау,) таныстыру, олардың қандай материалдан жасалғанын зерттеуіне жағдай жасау.</p> <p>(сөйлеуді дамыту, көркем әдебиет) Таныс ертегінің кейіпкерлерінің бейнелерін сомдауға қажетті дауыс ырғағы және тілдің қарқынын қолдану дағдыларын қалыптастыру</p>	<p>(сурет салу, құрастыру, мүсіндеу, жапсыру) Балалардың қалауы бойынша дербес әрекеттер. Құрастыру және шығармашылық бағытында кітаптар қарау, әңгімелесу</p>
--	--	---	--	---	---

Балалармен жеке жұмыс	Ервазарға сызықтардың, арканның, тақтайдың, гимнастикалық скамейканың, бөрененің бойымен тепе-теңдікті сақтап, жүруге дағдыландыру	Айғанымға тәулік бөліктерін ажыратуға, олардың сипаттамалық ерекшеліктерін білуге дағдыландыру	Нұрیمانға бірнеше бөліктен тұратын заттарды пішіндеуге, олардың орналасуын ескере отырып, пропорцияларды сақтай отырып, бөліктерді байланыстыруға дағдыландыру	Абылхайырханға әнді созып, сөздерін анық айтуға, таныс әндерді сүйемелдеумен және сүйемелдеусіз орындауға дағдыландыру	Расинаға ауа-райындағы және табиғаттағы маусымдық өзгерістерде қарапайым байланыстар орната алуға, қоршаған ортада, табиғатта қауіпсіздікті сақтауға үйрету
Серуенге дайындық	Балалардың дербес қимыл белсенділігі үшін жағдай жасау, ойын құрал-жабдықтады дұрыс пайдалану туралы әңгімелесу. Табиғи материалдар туралы не білетіндерін сұрау. Балаларды ретімен киіндіру (ауа-райы жағдайына байланысты), дұрыс киінуді бақылау. Киім шкафтарын таза ұстау және жинауды қалыптастыру (сөйлеуді дамыту, өзіне-өзі қызмет ету дағдылары, ірі және ұсақ моториканы дамыту)				
Серуен	Пішіндер әнін айтқызу «Торғай» тв (музыка) Еркін ойындар	Еркін ойындар Футбол. Берілген бағытта домалату. аяқтарымен бір-біріне домалатуды қайталау; (дене шынықтыру)	Балалардың қалауы бойынша ән айту, қимылды би билету. (музыка) Еркін ойындар Қимылды ойын «Жалауға қарай жүгір»	Балалардың қалауы бойынша дербес шығармашылық әрекеттер. Еркін ойындар Қимылды ойын «Поезд»	Балалардың қалауы бойынша ән айту, қимылды би билету. (музыка) Еркін ойындар
Серуеннен оралу	Топқа оралу кезінде жылдам қатарға тұруды дағдыландыру. Асықпай бір-бірін итермей жүруді үйрету. Топта киетін аяқ киімдерін өз бетінше ауыстырып, киюін қалыптастыру. Жұмбақтар шешу, өлеңдер, әндер жаңылтпаштар, санамақтар және т.б. жаттау (көркем әрекет, дербес ойын әрекеті).				
Балалардың дербес әрекеті	Қыстап қалатын құстарды сұрау	Қарғаның қандай құс екенін сұрай	Тілдік жаттығу жасау	Мақал-мәтел үйрету	Жұмбақтар сұрау
Балалардың үйге қайтуы	Ата аналарға кенес: Үйде ойын	Кешкі ертегі, балалар қалауымен	Ата-аналармен балаларының тазалығы	Психологтың кенесі: Егер ата аналары дүкенне	Балалардың балабақшаға кешікпей

	бұрышын ұйымдастыру.	Бала өмірдегі отбасының маңызы туралы әңгімелесу	туралы әңгімелесу	ойыншық әпермеген жағдайда,өзін қалай ұстау қажет.	келуі туралы ата-аналарға ескерту.Келерде бетперде киіп келуін сұрау
--	----------------------	--	-------------------	--	--

Тексерілді: *Д. Шай*
 Бекітілді: *А. Шай*

Тәрбиелеу - білім беру процесінің циклограммасы № 23

Білім беру ұйымы: «Қарауылкелді» бөбекжай - балабақшасы»

Топ: Ересек

Балалардың жасы: 4 жастағы балалар

Жоспардың құрылу кезеңі: 26.02-01.03 2023-2024 оқу жылы

Тәрбиеші: Калиева М

Күн тәртібі	Дүйсенбі 26.02.2024	Сейсенбі 27.02.2024	Сәрсенб 28.02.2024	Бейсенбі 29.02.2024	Жұма 01.03.2024
Балаларды қабылдау	Балаларды көтеріңкі көңіл күймен, қуыршақпен қарсы алу	Балаларды көтеріңкі көңіл күймен, денсаулығын тексеріп қарсы алу	Баланы алақан соғу арқылы қарсы алу	Балақай сені бүгін көңілді күн күтіп тұр деп топқа кіргізу	Қызыл жүрекшемен қарсы алу
Ата-аналармен әңгімелесу, кеңес беру	Балалардың көңіл-күйі, денсаулығы жайлы әңгімелесу.	Үйдегі өзіне-өзі қызмет ету дағдыларының қалай қалыптасып жатқанын сұрау	Баланың үйдегі ойыншықтарға деген қызығушылығы жайлы сұрау	Балабақшадан кейінгі баланың өзін-өзі қалай ұстайтыны жайлы әңгімелесу	Демалыс күндердегі баланың күн тәртібі жайлы әңгімелесу
Балалардың дербес әрекеті (баяу қимылды ойындар, үстел үсті ойындары, бейнелеу әрекеті, кітаптарқарау және тағы басқа әрекеттер)	Табиғат бұрышындағы еңбек. Тәрбиешіге гүлдерді суаруға көмектеседі. Мақсаты: табиғат бұрышында еңбек етуге қызығушылықтарын ояту. Қоршаған ортамен танысу	«Шар және цилиндр». Мақсаты: Геометриялық пішіндерді танып, атап үйренеді. «Қандай пішін жетіспейді?» Математика негіздері	Әңгіме: «Менің тобым» Д/о: «Жаман-жақсы» Мақсаты: сөздерді салыстыру арқылы әңгіме құра алады. Қоршаған ортамен танысу	Балалармен жыл мезгілі, туралы әңгімелесу. Дидактикалық ойын: «Жылдың қай мезгілі екенін тап». Ойын мақсаты: жыл мезгілінің ерекшеліктері мен өзгерістерін айтады. (Қоршаған ортамен танысу)	«Сәлем достарым» Үстел үсті ойыны: «Құрастыру» (Еркін ойын)
Таңертеңгі жаттығу	Ақпан айына арналған таңертеңгі жаттығулар кешені (Жалпы дамытушы жаттығулар, қимыл белсенділігі, ойын әрекеті).				
Таңғы ас	Тамақ ішу мәдениетін, үстелде отыру, тамақтану, асхана құралдарын дұрыс ұстау мәдениетін қалыптастыру және сақтау. Балалардың назарын тағамға аудару, тамақтарын реттілігімен тауысып ішуге, нанның қиқымын жерге				

тастамауға үйрету. (мәдени-гигиеналық дағдылар, өзіне-өзі қызмет ету, кезекшілердің еңбек әрекеті)					
Ұйымдастырылған іс-әрекетке дайындық	Дикция бойынша жұмысты жалғастыру: сөздер мен сөз тіркестерінің дұрыс айтылуын жақсарту	Ұсынылған сюжеттер бойынша қойылымдарды сахналауға үйрету.	Сөздік қор. Сөйлеуде күнделікті көп қолданылатын сын есімдерді, етістіктерді, есімдіктерді қолдануын пысықтау.	Байланыстырып сөйлеу. Балаларды әңгіме айтуға үйрету: шығармалардың ертегілердің қызықты үзінділерін қайталап айтуға.	Тілдің грамматикалық құрылымы Сан есімдерді ретімен атауға, жекеше және көпше түрде қолдана білуге үйрету
Білім беру ұйымының кестесі бойынша ұйымдастырылған іс-әрекет	<p>Дене шынықтыру Жалпы дамытушы жаттығулар. (таңғы жаттығулар қайталанады)</p> <p>Негізгі қимылдар: өкшемен жүру аяқтың ұшымен жүргіру бір-бірден сапқа тұру</p> <p>Қимылды ойын: Күн шуақ және жаңбыр</p>	<p>Қазақ тілі Бейнелеу құралдарын қолдана отырып, еркін ойындарда және сахналық қойылымдарда адамдар мен жануарлардың эмоционалды көңіл-күйін жеткізуге баулу.</p>	<p>Музыка Музыка жетекшінің жоспары бойынша</p>	<p>Дене шынықтыру Жалпы дамытушы жаттығулар. Негізгі қимылдар: жүру, өкшемен жүру; аяқтың ұшымен жүргіру; 10 метрге дейінгі қашықтықта заттардың арасымен тура бағыт бойынша төрттағандап еңбектеу; Қимылды ойын: Ойыншықты алып кел. Күн шуақ және жаңбыр Сөйлесу барысында әңгімелесушінің назарын өзіне аудару үшін интонациямен сөйлеу мәнерін өз бетінше қолдануға баулу</p>	<p>Дене шынықтыру Жалпы дамытушы жаттығулар. Негізгі қимылдар: жүру; аяқтың ұшымен жүргіру; 10 метрге дейінгі қашықтықта заттардың арасымен тура бағыт бойынша төрттағандап еңбектеу; бір-бірден сапқа тұру</p> <p>Қимылды ойын: Күн шуақ және жаңбыр Спорттық жаттығулар:</p> <p>Музыка Музыка жетекшінің жоспары бойынша</p>
	Балаларға «кітап» орталығында «Жыл мезгілдері» ертегісін	Балаларға почта арқылы келген сыйлықты көрсету	Балалардың назарын тақтаға ілінген көптеген көктемнің	Зат есімдерді сын есімдермен байланыстыруға үйрету.	Ертегі кейіпкерлерінің киімдерін көрсету. Өз бетінше таңдап киіп

<p>оқып беру. Жыл мезгілдерінің атаулары мен ай атауларын атауды, санауды үйрету. (көркем әдебиет)</p> <p>Қазақстанның көрікті жерлерінде түсірілген фото суреттерді көрсетіп, Отанымыз – Қазақстан Республикасына деген сүйіспеншілікті және мақтаныш сезімін ояту. Суреттегі бейнеленген жерлер туралы айту. Өздерінің тұрып жатқан жерлерінің тағы қандай мезгілде әдемі болатынын сұрау. (көршаған ортамен танысу)</p> <p>Қағаздан құрастыру: «Оригами» үлгісі бойынша қарапайым гүлдерді құрастыруды дамыту. (құрастыру)</p>	<p>Ішін ашып көру үшін сыйқырлы сөзді айтқызу. Ішінде әр түрлі құрастыру ойыншықтары бар екен. Балаларды екі топқа бөліп. Бірінші топтағы балаларға әр түрлі құрылымдарды құрастырғызу (құрастыру)</p> <p>Екінші топ балаларына құрастыру ойыншықтарын жұптастырып қою арқылы оларды санату, салыстыру негізінде тең немесе тең еместігін анықтату. Сосын екі топтың балалары өздерінің жасаған жұмысы туралы карама қарсы топтағы балаларға айтып беруін ұйымдастыру. (математика негіздері және сөйлеуді дамыту)</p> <p>Балалардың қалаулары бойынша</p>	<p>нышандары бейнеленген суреттерге аударту. Реттік сан есімдерді атау, сандарды реті бойынша атауға «нешінші?» сұрағына жауап беруге және қорытынды санды атауға, «барлығы қанша?» сұрағына жауап беруге үйрету. (математика негіздері)</p> <p>Тақтада ілініп тұрған заттарды балаларды екі топқа бөліп, ұжымдық жұмыс ұйымдастыру. Балалар өздері сұраққа жауап беріп алған заттарын жапсырып, көктемнің бейнесін жапсырады. (жапсыру)</p>	<p>Ғажайып қоржынды көрсетіп ішінен бір бір затты алу. Оның қандай екенін сипаттау (сөйлеуді дамыту)</p> <p>Балалардың қалауы бойынша терезеден көрген заттарын немесе құбылыстардың (суретін салу, қағаздан қиып жапсыру).</p>	<p>ойындар ойнату. Еркін ойындарда таныс кейіпкерлердің образын өздігінен сомдауға, оларды басқа қырынан көрсетуге (катыгез-мейірімді, ақкөңіл-салмақты) ынталандыру. (көркем әдебиет)</p> <p>Балаларды екі орталыққа бөлу. Бір орталықта Өздеріне ұнайтын ертегі кейіпкерлерінің суретін бояу (сурет салу)</p> <p>Екінші орталықта ертегі кейіпкерлерін санау.</p> <p>5 көлемінде тура және кері санауға жаттықтыру. Сандар патшалығына қонаққа бару. Карточкалармен жұмыс. Дидактикалық ойын «Көршісін тап» (математика негіздері)</p>
--	--	--	---	---

		<p>бояулармен сурет салуды ұсыну. Бейнелеу әрекетінен соң құтыларды, қылқаламдарды жуу, үстелді сүрту дағдыларын дамыту. (Сурет салу) Балалар жұмыстарын аяқтаған соң тәрбиеші қорапты қозғап ішінде тағы бір зат бар сияқты деп дыбысын тыңдатады. Қорапқа сиқырлы сөздер айтқанда қораптың астын ашса кәмпиттер бар екен. Балаларға жақсы жұмыстары үшін таратып беру.</p>			
Серуенге дайындық	Киіну: Серуенге шығу, балаларды біртіндеп киіндіру, киімдерінің дұрыс киілуін қадағалау, қатармен жүруге дағдыландыру.				
Серуен	<p>Қар тазалайтын машина жұмысын бақылау Мақсаты: Ауыр жұмыстарды орындауға арналған машиналар ролі, олардың құрлысының ерекшеліктері туралы түсініктерін молайту,</p>	<p>Қарды бақылау Мақсаты: Қыс аяғында қарда болатын өзгерістер туралы түсініктерін қалыптастыру Бақылау барысы Көркем сөз «Қыс» Қ. Жұмағалиев</p>	<p>Желді бақылау Мақсаты: өлі табиғат туралы білімдерін байыту; табиғат құбылыстарына деген қызығушылықтарын қалыптастыру. Бақылау барысы</p>	<p>Бұлттарды бақылау Мақсаты: Аспан және оның біздің планетамызға әсері жайлы түсініктерін кеңейту; Аспан әлемінің әсемдігін қабылдауларын дамыту Бақылау барысы</p>	<p>Ауладағы ағаштарды бақылау Мақсаты : — ағаштар туралы білімдерін молайту; — ағаштардың қысқы бейнесін бақылауды жалғастыру</p>

<p>Техникаға деген қызығушылықтарын арттыру, үлкендер еңбегін бағалай білуге тәрбиелеу.</p> <p>Бакылау барысы</p> <p>Тәрбиеші балаларға жұмбақ жасырады</p> <p>Бұл неткен күшті тазалаушы еді,</p> <p>Үйілген қарды</p> <p>Әп- сәтте жинап алды? (қар жинайтын машина)</p> <p>Қар жинайтын машинаның алдына үлкен қырғыш бекітілген.</p> <p>Алдыңғы және артқы дөңгелектерінің ортасында түкті дөңгелек щетка айналып тұрады.</p> <p>Олар неден жасалған? (темір сымдардан)</p> <p>Олардың қылшықтары қандай? (қатты, тікенекті)</p> <p>Ал, мына екінші машинаға назар аударындар, оның несі бар? (үлкен екі бұрандасы бар)</p> <p>Бұл бұрандалар не істейді? (етгартқыш сияқты қарды іліп алады да, қарды алысқа</p>	<p>Қысым-ақ, қысым-ақ, Жібердің қысып-ақ.</p> <p>Қалмаспыз біз деген, Боранға ұшырап.</p> <p>Аппақ қар жауа бер, Риза ғой саған ел.</p> <p>Боратты-ау бораным, Қайратын қарай көр.</p> <p>Біз батыл баламыз, Жылы үй, қорамыз.</p> <p>Ақ ұлпа қарыңнан, Аққала соғамыз.</p> <p>Халықта мынадай болжам бар: қарға қарқылдаса, қар жауады. Қыс мезгілі басталған уақыттан бастап, қалың қар түседі. Кейде жел соғып боран болады.</p> <p>Күндер жылжыған сайын қардың қабаты қалыңдай түседі. Кей уақытта оңтүстіктен жылы жел соғады.</p> <p>Бұндай жылы желден қар сәл босап ериді де, жылылықтан кейінгі аяздың әсерінен қар мұзқатқақа айналады.</p> <p>Бұл кезде жан-жануарларға қатты</p>	<p>Ұйытқыма жел Ө.</p> <p>Ақыпбекұлы</p> <p>Ұбырып-шұбырып, Ұйтқиды құбылып.</p> <p>Ұлпадай ақ қарды, Ұршықтай үйіріп.</p> <p>Ұлиды қасқырдай, Ұйтқып көз аштырмай.</p> <p>Екпіндей соғады, Алдыға бастырмай.</p> <p>Баларға сұрақтар</p> <p>Бүгін ауа райы қандай? (<i>суық, желді, аязды</i>)</p> <p>Қыс мезгілінде желді қалай атайды? (<i>боран, үскірік</i>)</p> <p>Бүгін жел қай жақтан соғып тұр? Оны қалай анықтауға болады? (компаспен, зырылдауықпен)</p> <p>Жел қалай пайда болады?</p> <p><i>Тәрбиеші түсіндіреді: Күн ауаны бірдей жылытпайды, бір жерде-жылы, бір жерде-суық. Жылы ауа жоғары көтеріледі, суық ауа төмен түседі. Ауаның осындай қозғалысынан жел пайда болады.</i></p>	<p>Тәрбиеші балаларға жұмбақ жасырады:</p> <p>Етек жеңі жиналмай, Дауыл тұрса дым қалмай.</p> <p>Түйдектеліп көшеді, Тоз-тоз болып өшеді.</p> <p>Көшіп жүріп желменен, Сеуіп шықты тамшысын, Қыраттарға шөлдеген.</p> <p>Күн сайын күн өзендер мен көлдерді, теңіздер мен мұхиттарды қыздырады. Судың ұсақ түйіршіктері аспанға көтеріліп бірігеді де, аспанда бұлт пайда болады. Бұлттағы су түйіршіктері ауыр тартқан кезде, олар жерге жаңбыр болып төгіледі.</p> <p>Бұлттар – шарбы бұлттар және түйдек бұлттар деп аталады. Шарбы бұлттар ашық күндері пайда болады, ал, түйдек бұлттар жауын немесе қар жауарда пайда болады.</p> <p>Балаларға сұрақтар.</p> <p>Бұлттар қандай болады? Олар қайдан пайда болады?</p>	<p>Бакылау барысы</p> <p>Көркем сөз «Қыс»</p> <p>Р.Сәбитұлы</p> <p>Қар жамылды бақтарым</p> <p>Қыратым да, сайым да.</p> <p>Тағыпты қыс ақ қарын, Үкі етіп қайынға.</p> <p>Бүркеніп ақ желекті, Жарқырайды маңайым.</p> <p>Ойға шомып теректің, Ақ шалыпты самайын.</p> <p>Тәрбиеші балаларға сұрақтар қояды:.</p> <p>Ағаштардың жазғы бейнесі қандай еді??</p> <p>Күзде қандай болды?</p> <p>Қазіргі бейнесі қандай?</p> <p>Кімнің есінде, ағаштар жапырағын неге түсіреді?</p> <p>Айналадағы ағаштар бейнесі қандай?</p> <p>Зерттеу жұмысы</p> <p>Алма ағашы мен қайың ағашының қысқы тұрқын салыстыру</p> <p>Еңбек</p> <p>Жолды қардан тазалау.</p>
---	---	--	--	--

<p>лақтыратын желдеткіш астына апарды, ол қарды алысқа лақтырады) Бұл машиналар несімен ұқсас? (екеуі де көшені қардан тазалайды) ♦ қар тазалағыш машиналар көліктің қай түріне жатады? (арнайы көлік түрлеріне) Зерттеу жұмысы Қар тазалайтын машина мен «Жедел жәрдем» машинасын салыстыру Еңбек Алаңды қардан тазалау, қардан көше қиылысын құрастыру <i>Мақсаты:</i> Бірлесе жұмыс істеуге, бастаған істі аяқтауға үйрету; Еңбек дағдыларына тәрбиелеу. Қимылды ойын «Аңшылар мен аңдар» <i>Мақсаты:</i> Қозғалыс дағдыларын бекіту; Батылдықтары мен ептіліктерін дамыту. Жаттығу ойындары «Көпірден өт». <i>Мақсаты:</i> тепе-теңдікті</p>	<p>қар үстімен жүру, өз қоректерін табу қиынға соғады. Бұлан, бұғы, тауешкілері өздерінің өткір тұяқтарымен қарды теуіп ояды, оның астынан мүктер мен жапырақтарды қиындықпен алып жейді. Кей кезде тұяқтарын мұзқатқак қар қиып жаралайды. Тәрбиеші сұрақтары. ♦ қыс айларын атаңдар? ♦ қар бетінде пайда болған жұқа қабықша қалай аталады? ♦ қарқатқак қалай пайда болады? Зерттеу жұмысы Балабақша ауласындағы ашық алаңдағы және қоршау жиегіндегі қар қалыңдығын өлшеу. Қай жерде қар қалың, қай жерде жұқа. Неге? Еңбек Сырғанаққа су себу</p>	<p>Еңбек Жолдарды, орындықтарды, ұсақ архитектуралық мүсіндерді қардан тазалау. <i>Мақсаты: бір-біріне достық көмек беруге, еңбексүйгіштікке тәрбиелеу.</i> Қимылды ойын «Мысық пен тышқан». <i>Мақсаты:</i> Ептіліктері мен жылдамдықтарын дамыту; Әр бағытта жүкіруге жаттықтыру Жаттығу ойындары Қозғалыстарын дамыту. <i>Мақсаты:</i> қар лақтыру кезінде көз мөлшерлей білулерін дамыту, лақтыру кезінде қол сүйектерін белсенді қозғалта отырып, нысанаға тигізу <i>Халық болжамы:</i> <i>Мысық жылы жерді паналаса, қатты аяз болады</i></p>	<p>Бұлттар нелерге ұқсайды? Зерттеу жұмысы Апспаннан атқа немесе түеге ұқсас бұлтты табу. Шарбы бұлттар мен түйдек бұлттарды салыстыру. Еңбек Жолдар мен сырғанақтарды қардан тазалау.. <i>Мақсаты: бірлесе жұмыс істеуге үйрету, жұмыс нәтижесіне қуана білу.</i> Қимылды ойын: «Қар үстіндегі хоккей». <i>Мақсаты: шайбаны қағпаға домалатуға үйрету.</i> Жаттығу ойындары Қимылдарын дамыту. <i>Мақсаты:</i> Сырғанауға үйрету; Сырғанау кезінде отыруға үйрету. <i>Мақал-мәтел: Мезгіл жетсе мұз ерір.</i></p>	<p><i>Мақсаты:</i> аула караушыға көмектесу. Қимылды ойын: «Кім аққалаға бұрын жетеді?» <i>Мақсаты: доға астынан еңбектеп оту дағдыларын жетілдіру.</i> Жаттығу ойындары Секіру <i>Мақсаты: орнында тұрып секіру техникасын меңгерулерін жетілдіру</i> <i>Халық болжамы. Ит қарға аунаса, қарлы боран болады. Мысық қабырғаны тырналаса, бұрқасын боран болады.</i></p>
--	---	---	---	--

	<p>сақтауға жаттықтыру</p> <p><i>Халық болжамы: Мұржадан түтін аспанға тік көтерілсе, аяз болады</i></p>	<p><i>Мақсаты: суық суды ақырын алып жүруге, сырғанақ бетіне тегіс себуге үйрету.</i></p> <p>Қимылды ойын «Екі аяз».</p> <p><i>Мақсаты: кеңістікті бағдарлай білуге жаттықтыру.</i></p> <p>Жаттығу ойындары «Кім алысқа секіреді?».</p> <p><i>Мақсаты: белгіленген жерге дейін екі аяқпен секіру.</i></p> <p><i>Халық болжамы: Қар көп болса, нан мол болады.</i></p>			
Серуеннен оралу	Киіну: Серуенге шығу, балаларды біртіндеп киіндіру, киімдерінің дұрыс киілуін қадағалау, қатармен жүруге дағдыландыру.				
Түскі ас	Балалардың назарын тағамға аудару, тамақтарын реттілігімен тауысып ішуге, нанның кикымын жерге тастамауға үйрету. Кезекшілердің жұмысы (асхана құралдарын, майлықтарды үстелге қою, соңынан жинау) Таза және ұқыпты тамақтану. Тамақтану мәденетін қалыптастыру. Асты тауысып жеуге үйрету. (мәдени-гигиеналық дағдылар, өзіне-өзі қызмет ету, кезекшілердің еңбек әрекеті)				
Күндізгі ұйқы	Киім түймелерін, сырмаларын өздігінше ағытуды қалыптастыру. Киімдерін ұқыпты орындыққа іліп (немесе арнайы сөреге) қоюды үйрету. Өз төсек орнын тауып жатуды үйрету. (өзіне-өзі қызмет ету дағдылары, ірі және ұсақ моториканы дамыту) Балалардың тыныш ұйықтауы үшін жайы баяу музыка тыңдау. (Музыка)				
Біртіндеп ұйқыда нөяту,	Өз орындарында отырып керілу, тыныстау жаттығуларын жасату. Ригалық әдіс бойынша сауықтыру. (дене жаттығулар мен белсенділігі) Киімдерін реттілікпен өздігінен киіну. Түймелерін қадау, сырмаларын сыру, аяқ киімдерін дұрыс киюді үйрету. Қыз балалардың шаштарын тарауға үйрету. (өзіне-өзі қызмет ету дағдылары, ірі және ұсақ моториканы дамыту)				

сауықтыру шаралары	Қолдарын жуу, құрғатып сүрту, сүлгіні өз орнына іліп қоюды үйрету. (мәдени-гигиеналық дағдылар) .				
Бесін ас	Ересектің бақылауымен бетін, қолдарын ластанған кезде және тамақтың алдында өз бетінше жуу, беті мен қолын жеке орамалмен құрғатып сүрту, ересектің көмегімен өзін ретке келтіруін қалыптастыру. (мәдени-гигиеналық дағдылар, өзіне-өзі қызмет ету) Өз орнын тауып отыру. Үстел басында қарапайым мінез-құлық дағдыларын қалыптастыру: нанды үгітпеу, тамақты ауызды жауып шайнау, ауызды тамаққа толтырып сөйлемеу. Тамақтанып болғаннан кейін алғыс айтуды үйрету				
Балалардың дербес әрекеті (баяу қимылды ойындар, үстел үсті ойындары, бейнелеу әрекеті, кітаптарқарау және тағы басқа әрекеттер)	Дикция бойынша жұмысты жалғастыру сөздер мен сөзайтқызу, би билету. тіркестерінің дұрыс айтылуын жақсартуды көздеп балаларды үш топқа бөлу Бірінші топтағы баларға «Жыл мезгілдері» ертегісін өз бетінше айту дағдыларын қалыптастыру, жыл мезгілдерінің суреті бойынша сипаттауды үйрету. Екінші топта балалар ермексазбен әр жыл мезгіліндегі ағаштар мүсінін ермексаздан жасауын ұйымдастыру (сөйлеуді дамыту, мүсіндеу) Үшінші орталықта: жиын, оның әртүрлі түстегі, пішіндегі,	Көктем туралы әнді естеріне түсіріп білету. (музыка) Балаларды екі орталыққа қалауы бойынша бөлу. Көктемнің белгілері гүлдерді ермексаздан жасап, қиылған гүлдерді жапсыру. (мүсіндеу және жапсыру)	Вариативтік бөлік «Бәрін білгім келеді» Тақырыбы: « Қияр мен қапуста » ертегісі Мақсаты: Таныс сюжеттер бойынша ертегілерді драмалауға үйрету. Барлық дыбыстарды анық және әртүрлі қарқында дыбыстауға жаттықтыру	Өздері отырғызған дәндерге су құю, оларды бақылатып дәл қазіргі сәттегі бейнесін салу. (қоршаған ортамен танысу және сурет салу) Отырғызған дәнінен қандай өсімдік өсіп шығатынын ойлап, ермексаздан мүсінін жасату (мүсіндеу) Балалардың сұранысы бойынша ертегі оқып беру (көркем әдебиет)	Ертегі кітаптарын қарату, балалардың қалаған ертегілерін оқып беру, үстел үсті театры арқылы көрсету. Өздерінің айтуына жағдай жасау. (сөйлеуді дамыту) Балаларды орталықтарға бөлу. Оқылған ертегі желісі негізінде көлемді пішіндер мен қарапайым композицияларды мүсіндеуге қызығушылығын арттыру. (мүсіндеу) Балалардың қалауы бойынша ертегі кейіпкерлерін жапсырту. (жапсыру)

	өлшемдегі заттардан тұратындығы туралы түсінік беру. «Топтастыр» ойынын ойнату. Қыс және көктемнің киімдерін, заттарын топ болып арнайы екі қорапқа жинау, содан соң қуыршақ бейнесіне үйлестіріп қойып шығуды ұйымдастыру. (математика негіздері)				Ертегі желісіне жетпей қалған кейіпкерді құрастыру (құрастыру)
Балалармен жеке жұмыс	Абдулла отбасындағы үлкендерді сыйлайды, құрметтейді, кішілерге қамқорлық танытуды үйрету.	Тамараға қысқа және ұзын жолақтарды киюды жетілдіру.	Кәусарға қазақ оюларының элементтерін салады, оларды қағаз бетінде дұрыс орналастыруды үйрету. (ш-4)	Абылхайырханға қазақ тіліне тән ө, к, ү, ұ, і, ғ дыбыстарын жеке, сөз ішінде анық айтуға ынталандыру.	Әминаға такпақтарды, санамақтарды, өлеңдерді мәнерлеп, жатқа айтуды үйрету.
Серуенге дайындық	Балалардың дербес қимыл белсенділігі үшін жағдай жасау, ойын құрал-жабдықтады дұрыс пайдалану туралы әңгімелесу. Табиғи материалдар туралы не білетіндерін сұрау. Балаларды ретімен киіндіру (ауа-райы жағдайына байланысты), дұрыс киінуді бақылау. Киім шкафтарын таза ұстау және жинауды қалыптастыру (сөйлеуді дамыту, өзіне-өзі қызмет ету дағдылары, ірі және ұсақ моториканы дамыту)				
Серуен	Қимылды ойын «Трамвай» «Жыл мезгілдері» ертегісін өз бетінше айту дағдыларын қалыптастыру бойынша жеке балалармен жұмыс.	Қимылды ойын: «Мысық пен тышқан» «Көктем» такпағын қайталау	Қимылды ойын «Трамвай» Аналар мерекесіне арналған ертеңгілікте айтатын әндерін билерін пысықтау. (музыка)	Ырғақты би қимылдарын жасату, әнге қосылып айту (музыка) Еркін ойындар	Қимылды ойын «Хан талапай»

Серуеннен оралу	Топқа оралу кезінде жылдам қатарға тұруды дағдыландыру. Асықпай бір-бірін итермей жүруді үйрету. Топта киетін аяқ киімдерін өз бетінше ауыстырып, киюін қалыптастыру. Жұмбақтар шешу, өлеңдер, әндер жаңылтпаштар, санамақтар және т.б. жаттау (көркем әрекет, дербес ойын әрекеті).				
Балалардың дербес әрекеті	«Есті балаға-ескі сөз» Тыйымдар мен ырымдар. Жақты таянба. Отқа түкірме Қазақ тілі	Мақал-мәтелдер айту. «Кіші үлкенмен керіспес». «Ана баулыған бала епті, Әке баулыған бала есті Қазақ тілі	«Жанұядағы тәрбиенің ерекшелігі» ақыл-кенес психолог	Зағтарды, суреттерді қарастыруда сұрақтарға жауап беруді дағдыландыру.	Күрделі емес сюжеттік композициялар құрастыруды үйрету.
Балалардың үйге қайтуы	Баланың бүгінгі жетістігі туралы әңгімелесу.	Үйде баланың өзі киініп, өзі шешінуін қадағалап, талап етіп отыруды түсіндіру.	Баланың бүгінгі жетістігі, бала денсаулығы мен тамағы жөнінде әңгімелесу.	Әдептілік сөздерді үйретуін ескерту.	Демалыс күндері күн тәртібін сақтауын ата-аналардан талап ету.

Бекітілді: Әбішев

Тексерілді: Әбішев

Тәрбиелеу - білім беру процесінің циклограммасы №28

Білім беру ұйымы: «Қарауылкелді»бөбекжай –балабақшасы»

Топ: Ересек

Балалардың жасы : 4 жастағы балалар

Жоспардың құрылу кезеңі : 04.03-08.03 2023-2024 оқу жылы

Тәрбиеші: Нұрғазал

Күн тәртібі	Дүйсенбі 04.03.2024	Сейсенбі 05.03.2024	Сәрсенб 06.03.2024	Бейсенбі 07.03.2024	Жұма
Балаларды қабылдау	Көңілді әуенмен қарсы алу	Адай күйімен қарсы алу	Алдар көсенің қонаққа келуімен қарсы алу	Алғыс әнімен қарсы алу	
Ата-аналармен әңгімелесу, кеңес беру	Мерекелік іс-шаралар туралы әңгіме	Баланың тәртібі мен дамуы жайлы әңгіме	Баланың көңіл-күйі жайлы әңгіме	Баланың достарымен қарым-қатынасы жайлы әңгіме	
Балалардың дербес әрекеті(баяу қимылды ойындар, үстел үсті ойындары, бейнелеу әрекеті, кітаптарқарау және тағы басқа әрекеттер)	Қыз қуу» Қимылдық ойын Дене шынықтыру	Таңертеңгілік шеңбер. «Біз доспыз!» Әр ұлтты құрметтеу. Әлеуметтік дағдылар	Ойын«Кімнің заттары?»(жақын адамдарының заттарын анықтай алады); Суретті кітапшаларды бояу, пазлдар, мозаика және т.б Әлеуметтік дағдылар	Тәрбиешіге гүлдерді суаруға көмектесу. Әлеуметтік дағдылар	
Таңертеңгі жаттығу	Наурыз айына арналған таңертеңгі жаттығулар кешені (Жалпы дамытушы жаттығулар, қимыл белсенділігі, ойын әрекеті).				
Таңғы ас	Тамақ ішу мәдениетін, үстелде отыру, тамақтану, асхана құралдарын дұрыс ұстау мәдениетін қалыптастыру және сақтау. Балалардың назарын тағамға аудару, тамақтарын реттілігімен тауысын ішуге, нанның қықымын жерге тастамауға үйрету. (мәдени-гигиеналық дағдылар, өзіне-өзі қызмет ету, кезекшілердің еңбек әрекеті)				
Ұйымдастырылған іс-әрекетке дайындық	Шешендікке, сөз өнеріне баулу, халық ауыз әдебиеті шығармаларымен таныстыру, санамақ,	Балалардың кітаптағы иллюстрацияларды өз бетінше қарастырып, ертегі, әңгіме	Жиын, оның әртүрлі түстегі, пішіндегі, өлшемдегі заттардан тұратындығы туралы	Кеңістік бағыттарын өзіне қатысты анықтау, берілген бағытта қозғалу(алға-артқа, оңға-солға, жоғары-төмен),	

	жанылпаш айту, жұмбақ шешу, айтыс өнеріне баулу.	кұрастыруына мүмкіндік беру	түсінік беру, заттарды жұппен қою арқылы оларды санамай-ақ салыстыру негізінде тең немесе тең еместігін анықтай білуіне мүмкіндіктер беру.	заттарды оң қолмен солдан оңға қарай орналастыру, заттардың өзіне қатысты орналасуын сөздермен белгілеуді жетілдіру (менің алдымда үстел, сол жағымда орындық тұр).	
Білім беру ұйымының кестесі бойынша ұйымдастырылған іс-әрекет	<p>Дене шынықтыру <u>Жалпы дамытушы жаттығулар.</u> <u>Негізгі қимылдар:</u> жүру, сызықтардың арасымен (арақашықтығы 15 сантиметр) жүру; аяқтың ұшымен жүргізу; заттардың арасымен доптарды бір-біріне домалату; бір-бірден сапқа тұру</p> <p><u>Қимылды ойын:</u> Жалауға қарай жүгіру</p>	Қазақ тілі Сөйлесу барысында әңгімелесушінің назарын өзіне аудару үшін интонациямен сөйлеу мәнерін өз бетінше қолдануға баулу	<p>Дене шынықтыру Жалпы дамытушы жаттығулар. Негізгі қимылдар: жүру, өкшемен жүру; аяқтың ұшымен жүргізу; 10 метрге дейінгі қашықтықта заттардың арасымен тура бағыт бойынша төрттағандап еңбектеу; Қимылды ойын: Ойыншықты алып кел. Күн шуақ және жаңбыр</p> <p>Музыка Музыка жетекшісінің жоспары бойынша</p>	<p>Дене шынықтыру <u>Жалпы дамытушы жаттығулар.</u> <u>Негізгі қимылдар:</u> жүру, сызықтардың арасымен (арақашықтығы 15 сантиметр) жүру; аяқтың ұшымен жүргізу; заттардың арасымен доптарды бір-біріне домалату; бір-бірден сапқа тұру</p> <p><u>Қимылды ойын:</u> Жалауға қарай жүгіру</p>	
	<p>Аналар суретіне деген сүйіспеншілік ілулі тұрған ана, әжелердің суреттеріне мұқият қарап, олардың кімді көріп тұрғандарын айтып берулерін сұрайды. -Сендерді кім ұйықтатады? -Сендерді кім еркелетеді? -Сендерді кім жылы сөз</p>	 <p>Анамның кітаптары ойыны Кітап кеңістікте қалай орналасқан? Сөйлемдегі сөздерді байланыстыруға, көмекші сөздерді дұрыс қолдануға</p>	Жануарлардың да аңдардың да құстардың да анасы болатынын білесіндеріз. Сендерге тапсырма ана қоянның кеңістікте орналасу бағыттарын ата етістіктерді бұйрық райымен қолдана білуге үйрету (отыр, жүр, жүгір). Сөйлеуді дамыту	Ертеде – Айша, Әлия және Әнел деген үш қыз өмір сүріпті. Айша – ең ұзыны, Әлия - оң жақта тұр, Әнел сол жақта тұр. Қыздардың қайсысының бойы қысқа? Ең ұзын қыздың аты кім? Айшадан қысқа қыздың аты кім? Сөйлеуді дамыту	

айтып жұбатады?
-Сендер бәрiнен кiмдi ерекше жақсы көресiндер?
-Кiм аналар мерекесi туралы бiледi?
-Бұл мерекеге сендердiң отбасыларың қалай дайындалады?

Бұл балалардың өз ойларын бөлiсуге, қуаныш сезiмдерiн бiлдiруге мүмкiндiк беру. **Сөйлеудiң дамыту, қоршаған ортамен танысу**

Ана мен бала аңыз әңгiме театрландырылған әрекеттiң басқа да жұмыс түрлерiн(саусак, үстел үстi, көлеңкелi және тағы басқа) меңгерту.

Көркем әдебиет



Анама сыйлық Ермекездан гүл жасау. **Мүсiндеу**

Анамның аялы алақаны элементтердiң пішінін, реттілігін, олардың арасындағы қашықтықты ескере **Дәстүрден тыс сурет салу**

Қыз баланың оң қолына себетті, сол қолына гүлді

үйрету, зат есімдердi жекеше және көпше түрде, сан есімдердi ретiмен атауға, оларды зат есімдермен септіктерде, жекеше және көпше түрде, зат есімдердi сын есімдермен байланыстыруға, етiстiктердi бұйрық райымен қолдана бiлуге үйрету **Сөйлеудi дамыту Математика негiздерi, Үстi толы ине, Бірақ та іс тігіп Қаламайды түйме Жұмбақ жауабы кірпі. Кірпінің үстінде не бар**



Осы кішкентай кірпінің анасының үстінде не тұр? Алма **Көркем әдебиет, математика негiздерi**



Үстінде деген ұғымды қалай түсiнесiң? суретке мұқият қара, үкiнiң кеңiстiкте орналасу бағытын түсiндiр. **Математика негiздерi**



Оң жақ үстінде қандай сурет тұр? Сол жақта үстінде қандай сурет бар? Сол жақ астында және оң жақ астында қандай сурет тұр? Беттің тура ортасында ше? **Қоршаған ортамен танысу, математика негiздерi**




Себеттің ішінде отырған мысықты боя, Мысықтың баласын қалай атаймыз?



заттардың кеңiстiкте орналасу реттiлiгi мен атын атау. **Қоршаған ортамен танысу**
Алақанды соғайық. Оң жақтағы балаға, Шапалақты соғайық. Сол жақтағы балаға, Шапалақты соғайық. **Көркем әдебиет**

ұжымдық жұмыстарды орындау, мiндеттемелердi өзара бөлiсу
Элементтердiң ретiн, олардың арасындағы арақашықтықты сақтауды, пішінін ескере отырып, ұлттық ою-өрнектi қолданып, тұрмыстық заттарды, ыдыстарды безендіру дағдыларын дамыту. **Шығармашылық дағдылар**

Анаға арналған би ойыны Оң қол сол қол оң аяқ сол аяқпен билеу, оң мен солды ажырату **Математика негiздерi, музыка**

	<p>сызықпен қос</p>  <p>Ұл баланың сол қолына шелекті оң қолына жалаушаны сызықпен қос. Математика негіздері</p>		<p>Себеттің сыртында орналасқан жіптерді боя, Сурет салу</p>		
Серуенге дайындық	Киіну: Серуенге шығу, балаларды біртіндеп киіндіру, киімдерінің дұрыс киілуін қадағалау, қатармен жүруге дағдыландыру.				
Серуен	<p>Маусымдық өзгерістерді бақылау Мақсаты: Табиғаттағы көктемгі өзгерістер туралы түсініктерін қалыптастыру; айнала көршаған ортадан көктем өзгерістерін көре білуге үйрету; табиғатты бақылауға деген қызығушылығын арттыру, қамқор болуға тәрбиелеу. Бақылау барысы Тәрбиеші: Балалар, мені тыңдаңдар, қазір мен сендерге өлең оқимын, сендер жасырынған сөздерді табыңдар. Жауған қарымен, ... құнар береді. (қыс)</p>	<p>Қайың ағашын бақылау Мақсаты: қайың ағашы туралы, ағаштардың көктемгі өзгерістері туралы білімдерін молайту. Бақылау барысы Көркем сөз «Жас шыбық» А. Мендібай Көшетін әкеп қайынның, Отырғыздым аулаға. Жіп-жіңішке жас шыбық, Өспейді деп ойлама. Жас шыбық өсіп толады, Әсем қайың болады, Суғарып, күтіп, баптасам. Қайың көп ағаштардың ішіндегі сұлу ағаштардың</p>	<p>Бұршақты бақылау Мақсаты: — «Бұршақ» түсінігімен таныстыру; — Табиғатта неге бұршақ жауатыны туралы түсінік беру; — есте сақтаулары мен зейіндерін белсендіру. Бақылау барысы Көркем сөз «Бұршақ жауғанда» А. Мендібай Аспанды бұлт торлап, Күн кенет бұзылды. Жел тұрып, сап-салқын, Жауын ісі сезілді. Айнала тарсылдап, Ақ моншақ төгілді. Жер беті ағарып, Мұз болып көрінді. Моншақты ұстап ап, Көргім кеп барады- Қолымда көп моншақ, Су болып ағады. Тәрбиеші әңгімесі: күннің шуағы молайып, жер қызған</p>	<p>Итті бақылау Мақсаты: жануарлардың көктемгі өмірі туралы түсініктерін жүйелендіру; — жануарлар тіршілігіндегі өзгерістер себепін іздей білуге үйрету, өздерінің үйіндегі жануарларына деген жауапкершілік сезімдерін дамыту. Бақылау барысы Көркем сөз «КҮШПІМ» А. Мендібай Кіп-кішкентай күшігім, Сүйкімдісің өзің. Еркелейді ойнақтап, Жылтырын-ай көзің. Оратылып аяққа, Бір сәт тыным тапшайды. Кел, достарым, жасқанба, Күшігім менің қаппайды Тәрбиеші сұрақтары. ♦ Бұл күшік сендерге ұнай ма? ♦ Күшікке қандай ат</p>	

<p>Үлкендер қарбалас, ... дән себеді. (көктемде) Бақ пенен бақшаны, ... баптап өсіреді. (жазда) Дихандар жемісін, ... жинап береді. (күзде) Тәрбиеші сұрақтары: Өлеңде қандай жыл мезгілдері туралы айтылған? Қазір жылдың қай мезгілі? Көктемнің алдында қай мезгіл болды? Көктемнің келуімен табиғатта қандай өзгерістер болады? Қазір айналадан қандай өзгерістерді көруге болады? Зерттеу жұмысы: Балабақша ауласынан күннің жылуымен еріген қар суын (қар айналасындағы ылғалды жер) табу, оның неге ерігенін әңгімелеу. (көктемде күн шуағы молаяды, күн көзі көп түскен жердегі қар</p>	<p>бірі. Оның аппақ діңі жұқа қабықпен қапталған. Қайың қыс шыққан бойда бұр жарып шыға келеді. Халық әндері мен ертегілеріне қайыңды жиі қосқан. Оны сүйіспеншілікпен «ақ қайың» деп атаған. Ерте кезде жолаушы жүретін үлкен жолдардың бойына қайың еккен. Қайыңның жұмсақ қабығынан жеңіл шабата (аяқ киім), жолаушы жүргенде киімдері мен тамағын салатын себеттер тоқыған. Тәрбиеші сұрақтары: Қандай ағаш түрлерін білесіңдер? Біздің ауламызда қандай ағаштар өседі? Ағаштар жылдың қай мезгілінде көктейді? Әуелі ағаш бұтақтарында не пайда болады?</p>	<p>кезде су буланып ыстық ауамен жоғары көтеріледі. Жерден жоғары кеңістік үнемі салқын, сондықтан да су тамшылары мұзға айналады. Жауын жауған уақытта кейбір мұздың ірі түйіршіктері еріп үлгермейді де, жерге мұз күйінше құлайды. Табиғаттың бұл құбылысы «бұршақ» деп аталады. Бұршақ көбіне жаңбырмен араласып жауады. Жерге түскен бұршақтар жылы ауамен тез еріп кетеді. Көлеңке, салқып жерде ұзақтау жатады. Зерттеу жұмысы Мұз түйіршіктерінің қай жерде тез еритінін анықтау: ашық жерде ме, әлде бұта түбінде, үйдің көлеңке бетінде ме? Еңбек Аула қараушыға кескен бұталарды ауладан жинап алуға көмектесу. Мақсаты: бірлесе жұмыс істеуге, бастаған істі аяқтауға, еңбек нәтижесіне қуануға үйрету. Қимылды ойын: «Ақ серек- көк серек». Мақсаты: ойын шартын</p>	<p>лайық деп ойлайсындар? ◆ Күштің көңіл-күйі қандай? ◆ Не себепті көңіл-күйі көтеріңкі деп ойлайсындар? ◆ Сендерше күшіктер көбіне немен айналысқанды жақсы көреді? Үйде асырауға алған иттер өз иесін өте жақсы көреді. Ол онымен үнемі бірге болады, иесі үшін қандай да бір қиыншылыққа төтеп береді. Ол өз иесін ешуақытта сатпайды. Ит - адамның сенімді досы. Бірақ, біздер де оны күту, дұрыс тамақтандыру керек екенін ұмытпауымыз керек. Яғни біз өз күшігімізді немесе мысығымызды, өзімізге тиесілі қандай да бір жануарымыз болса оған қамқор болуымыз керек екенін естен шығармағанымыз, оларды сүйе білгеніміз жөн. Еңбек: Жер қазу жұмыстарына қатысу. Мақсаты: - ұжыммен жұмыс істей білулерін тиянақтау; - еңбексүйгіштікке тәрбиелеу, бастаған істі аяқтауға деген құлшыныстарын арттыру.</p>
--	--	---	--

	<p>жібиді де, ылғал пайда болады) Еңбек Гүл егетін жерді тазалау. Максаты: Еңбекке деген оң көзқарастарын тәрбиелеу. Қимылды ойын: «Кім жылдам?». Максаты: жүкіруге жаттықтыру, жылдамдықтарын дамыту. Жаттығу ойыны: Орнында тұрып биіктікке секіру. Максаты: секіре білу дағдыларын дамыту, жылдамдықтары мен күштерін есептей білу.</p>	<p>Қазір аулаға ағаш көшетін отырғызуга бола ма? Ағаштар жақсы өсуі үшін біз оларға не істеуіміз керек? Зерттеу жұмысы Қайың ағашы мен басқа ағаштарды салыстыру: оларды қандай айырмашылықтары арқылы ажыратуға болады? Еңбек Ауланы өткен күзден қалған қоқыстан тазалауға көмектесу Максаты: өз еріктерімен топқа бөлінуге, өз еріктерімен еңбек етуге баулу. Қимылды ойын: «Орамал тастамақ» Максаты: - ойын шартын түсініп ойнауға, аңғарымпаздыққа, шапшаңдыққа баулу. Жаттығу ойыны Затты нысанаға лақтыру.</p>	<p>сақтап ойнауға, құрбыластарын тыңдай білуге, олармен санасуға баулу. Жаттығу ойыны «Кім алда?». Максаты: бірінің соңынан бірі, қатар сақтап, бір ырақпен жүкіруге үйрету.</p>	<p>Қимылды ойын: «Қасқыр қақпан». Максаты: — белгі бойынша әрекет етуге баулу; — жылдамдық, байқампаздық дағдыларын дамыту. Жаттығу ойыны: Қимылдарын дамыту. Максаты: секіру техникасын меңгерту (жіппен секіруге жаттықтыру).</p>	
--	--	--	--	---	--

		Максаты: кол күштерін, көз мөлшерін дамыту.			
Серуеннен оралу	Киіну: Серуенге шығу, балаларды біртіндеп киіндіру, киімдерінің дұрыс киілуін қадағалау, қатармен жүруге дағдыландыру.				
Түскі ас	Балалардың назарын тағамға аудару, тамақтарын реттілігімен тауысып ішуге, нанның қиқымын жерге тастамауға үйрету. Кезекшілердің жұмысы (асхана құралдарын, майлықтарды үстелге қою, соңынан жинау)Таза және ұқыпты тамақтану. Тамақтану мәденетін қалыптастыру. Асты тауысып жеуге үйрету. (мәдени-гигиеналық дағдылар, өзіне-өзі қызмет ету, кезекшілердің еңбек әрекеті)				
Күндізгі ұйқы	Киім түймелерін, сырмаларын өздігінше ағытуды қалыптастыру. Киімдерін ұқыпты орындыққа іліп (немесе арнайы сөреге) коюды үйрету. Өз төсек орнын тауып жатуды үйрету. (өзіне-өзі қызмет ету дағдылары, ірі және ұсақ моториканы дамыту) Балалардың тыныш ұйықтауы үшін жайы баяу музыка тыңдау. (Музыка)				
Біртіндеп ұйқыданояту, сауықтыру шаралары	Өз орындарында отырып керілу, тыныстау жаттығуларын жасату. Ригалық әдіс бойынша сауықтыру. (дене жаттығулар мен белсенділігі) Киімдерін реттілікпен өздігінен киіну. Түймелерін қадау, сырмаларын сыру, аяқ киімдерін дұрыс киюді үйрету. Қыз балалардың шаштарын тарауға үйрету. (өзіне-өзі қызмет ету дағдылары, ірі және ұсақ моториканы дамыту) Қолдарын жуу, құрғатып сүрту, сүлгіні өз орнына іліп коюды үйрету. (мәдени-гигиеналық дағдылар).				
Бесін ас	Ересектің бақылауымен бетін, қолдарын ластанған кезде және тамақтың алдында өз бетінше жуу, беті мен қолын жеке орамалмен құрғатып сүрту, ересектің көмегімен өзін ретке келтіруін қалыптастыру. (мәдени-гигиеналық дағдылар, өзіне-өзі қызмет ету) Өз орнын тауып отыру. Үстел басында қарапайым мінез-құлық дағдыларын қалыптастыру: нанды үгітпеу, тамақты ауызды жауып шайнау, ауызды тамаққа толтырып сөйлемей. Тамақтанып болғаннан кейін алғыс айтуды үйрету				
Балалардың дербес әрекеті(баяу қимылды ойындар, үстел үсті ойындары, бейнелеу әрекеті, кітаптарқарау және тағы басқа әрекеттер)	Ең жақсы сөз <i>Н.Жанаяев</i> Ең жақсы сөз – Ана, Ең жақсы сөз – Бала.Өсіп жатса бала, Ана оған пана. Аман болсын Ана, Аман болсын Бала. (сөйлеуді дамыту) Балаларды екі орталыққа қалаулары бойынша бөлу. Аналарына арналған білезік жасату. (мүсіндеу) Аналарға арналған ашық	Балаларды орталықтарға бөлу. Балалар қалауы бойынша еркін тақырыпта шығармашылық жұмыстармен айналысуға мүмкіндік беру. (жапсыру) (сурет салу) (мүсіндеу)	Вариативтік бөлік «Бәрін білгім келеді» Тақырыбы: «Бидай мен қаңбақ» А.Токмағанбетов Максаты: Өлеңді мәнерлеп оқи отырып, қазақ халқының ежелден келе жатқан кәсіби егін өсіру туралы мағлұмат беру.	Кітаптар қарату, өздері білетін ертегілерді сахналату. «Жеті лақ» ертегісіндегі ананың рөлі туралы әңгімелесу. Сахналық қойылымдарға қатысуға ынталандыру. (көркем әдебиет және сөйлеуді дамыту) Балаларды орталықтарға бөлу. Композицияны құрастыруда дайын	

	хатты безендіруін ұйымдастыру. (жапсыру) Ертеңгілікте айтатын әндерін билерін қайталату. (музыка)			пішіндердің көмегімен заттарды киноға немесе өз бетінше ойдан қиып жапсыруға мүмкіндік беру. Еркін тақырыпта жұмыс жасату (жапсыру) (сурет салу)	
Балалармен жеке жұмыс	Абдуллаға мінез-құлық мәдениетінің және айналасындағылармен әдепті қарым-қатынас негіздерін білуге дағдыландыру.	Айғанымға қылқаламды үстінен баса отырып, жуан сызықтарды ал қылқаламның ұшымен жіңішке сызықтарды жүргізуді жетілдіру.	Расинаға тәулік бөліктерін ажыратады, оларды атай білуге үйрету	Кәусарға . бала өзінің «Мен» бейнесін көрсетеді, ойын ашық айтады, өзінің пікірін білдіреді, өзімен санасқанды, өзін құрметтегенге баулу.	
Серуенге дайындық	Балалардың дербес қимыл белсенділігі үшін жағдай жасау, ойын құрал-жабдықтады дұрыс пайдалану туралы әңгімелесу. Табиғи материалдар туралы не білетіндерін сұрау. Балаларды ретімен киіндіру (ауа-райы жағдайына байланысты), дұрыс киінуді бақылау. Киім шкафтарын таза ұстау және жинауды қалыптастыру (сөйлеуді дамыту, өзіне-өзі қызмет ету дағдылары, ірі және ұсақ моториканы дамыту)				
Серуен	Дидактикалық ойын «Ғажайып сандық» Сандықтан түрлі әшекей заттарды бір бірден әр бала алып, көруін және сипап сезу арқылы зерттеу жасауын ұйымдастыру (математика негіздері). Еркін ойындар Қимылды ойындарға қызығушылықты дамыту	Ауа райының өзгерістері туралы айту, бақылау. (қоршаған ортамен танысу) Қимылды ойын «Сақина жасыру.»	Қимылды ойын «Сақина жасыру.»	Еркін ойындар Тақпақтарын қайталау, бүгінгі күннің ерекше сәттерін еске алу, әңгімелету Қимылды ойын «Ханталапай»	
Серуеннен оралу	Топқа оралу кезінде жылдам қатарға тұруды дағдыландыру. Асықпай бір-бірін итермей жүруді үйрету. Топта киетін аяқ киімдерін өз бетінше ауыстырып, кинон қалыптастыру. Жұмбақтар шешу, өлеңдер, әндер жанылпапштар, санамақтар және т.б. жаттау (көркем әрекет, дербес ойын әрекеті).				
Балалардың дербес әрекеті	«Бесік жырын» тыңдату. Балалардан бұл әнді кім айтатынын сұрау.	Мерекелік ертеңгілік Балалардың ән айту, билеп тақтақтар	Топтағы ойыншық сәресін реттеу керектігін айту. Ойыншықтарды	Анашым Айналайын анашым, Үлкейдім мен, қарашы.	

	<p>Адамның ең жақыны кім екенін сұрау. Аналарын қалай жақсы көретіндігі туралы балалардан сұрау, әңгімелету. (көркем әдебиет)</p> <p>Өзін құрметтеуге, өз қадір-қасиетін сезінуге, өзіне деген сенімділікке тәрбиелеу. Отбасылық мерекелер, салт-дәстүрлер туралы әңгімелеу. Соның бірі 8 наурыз халықаралық әйелдер күні екенін айтып түсіндіру. (қоршаған ортамен танысу)</p>	<p>айтуын, ойындар ұйымдастыру (көркем әдебиет музыка, сөйлеуді дамыту)</p>	<p>салыстыруды үйрету. Топтағы орындарын ауыстыру (математика негіздері)</p> <p>Аналар мерекесі қалай өтті? Аналарының қуанышты сәттері туралы айту. Оларды эмоциямен көрсетуді ұйымдастыру. (сөйлеуді дамыту)</p>	<p>Маңдайымнан иіскеп ап, Шаштарымды тарашы.</p> <p>Ұйықтап алшы анам-ау, Шаршап келдің жұмыстан! Өлеңін оқып беру.</p> <p>Балалардан анасына қалай көмектесіндері туралы сұрау. Ойларын толық жеткізуді қалыптастыру (көркем әдебиет)</p> <p>Анамызға көмектің бірі ойыншықтарымызды ойнап болған соң әдемі етіп жинап қою. Қане ортада қорапта тұрған ойыншықтарды өсу және кему ретімен орналастырып, салыстырып көрейік деп тапсырманы орындату (математика негіздері)</p>	
Балалардың үйге қайтуы	Ата аналарға кеңес:Үйде ойын бұрышын ұйымдастыру.	<p>Кешкі ертегі, балалар қалауымен</p> <p>Бала өмірдегі отбасының маңызы туралы әңгімелесу</p>	Психологтың кеңесі:Егер ата аналары дүкенне ойыншық әпермеген жағдайда,өзін қалай ұстау қажет.	Балалардың балабақшаға кешікпей келуі туралы ата-аналарға ескерту.	

Бекітілді *Ақсау*

Тексерілді *Ақсау*

Тәрбиелеу - білім беру процесінің циклограммасы № 29

Білім беру ұйымы: «Қарауылкелді» бөбекжай – балабақшасы»

Топ: Ересек

Балалардың жасы : 4 жастағы балалар

Жоспардың құрылу кезеңі : 11.03-15.03 2023-2024 оқу жылы

Тәрбиеші: Калиева М

Күн тәртібі	Дүйсенбі 11.03.2024	Сейсенбі 12.03.2024	Сәрсенб 13.03.2024	Бейсенбі 14.03.2024	Жұма 15.03.2024
Балаларды қабылдау	Балаларды көтеріңкі көңіл күймен қарсы алу	Достарым әнімен қарсы алу	Қызыл жүрекшемен көңілді тілек айтып қарсы алу	Үш түрлі смайликпен қарсы алу	Балалық шақ күйімен қарсы алу
Ата-аналармен әңгімелесу, кеңес беру	Балалардың көңіл-күйі, денсаулығы жайлы әңгімелесу.	Үйдегі өзіне-өзі қызмет ету дағдыларының қалай қалыптасып жатқанын сұрау	Баланың үйдегі ойыншықтарға деген қызығушылығы жайлы сұрау	Балабақшадан кейінгі баланың өзін-өзі қалай ұстатыны жайлы әңгімелесу	Демалыс күндердегі баланың күн тәртібі жайлы әңгімелесу
Балалардың дербес әрекеті (баяу қимылды ойындар, үстел үсті ойындары, бейнелеу әрекеті, кітаптар қарау және тағы басқа әрекеттер)	Үстел үсті ойыны: «10 айырмашылық тап» Балалар суреттегі бейнелердің сыңарын тауып ажырату. Танымдық дағдылар	Балалармен «көктем бейнесі» туралы әңгімелесу. Коммуникативтік дағдылар	Үстел үсті ойыны – пазл: «Киіз үй» Құрастыру әрекеті	Дид ойын: «Кимылын көрсет» Физикалық қасиеттерді дамыту	Дидактикалық ойын: «Не артық?» Коммуникативтік дағдылар
Таңертеңгі жаттығу	Наурыз айына арналған таңертеңгі жаттығулар кешені (Жалпы дамытушы жаттығулар, қимыл белсенділігі, ойын әрекеті).				
Таңғы ас	Тамақ ішу мәдениетін, үстелде отыру, тамақтану, асхана құралдарын дұрыс ұстау мәдениетін қалыптастыру және сақтау. Балалардың назарын тағамға аудару, тамақтарын реттілігімен тауысып ішуге, нанның қиқымын жерге тастамауға үйрету. (мәдени-гигиеналық дағдылар, өзіне-өзі қызмет ету, кезекшілердің еңбек әрекеті)				
Ұйымдастырылған іс-әрекетке дайындық	Зат есімдерді сын есімдермен байланыстыруға үйрету	Балаларды қазақ халқының қонақжайлылық дәстүрімен таныстыру, қонақты күтін алу, төрге отырғызу, «қонақ кәде», «сыбаға», ас қайыру, бата беру, қонақты шығарып салу дәстүрлерін үйрету арқылы үлкендерді сыйлауға, дастархан	Дикция бойынша жұмысты жалғастыру: сөздер мен сөз тіркестерінің дұрыс айтылуын жақсарту	Ұсынылған сюжеттер бойынша қойылымдарды сахналауға үйрету.	Тәулік бөліктері (таңертең, күндіз, кеш, түн) олардың сипаттамалық ерекшеліктері мен реттіліктері, «бүгін», «кеше», «ертең» туралы ұғымдарын кеңейту.

		басында әдептілікті сақтауға баулу.			
Білім беру ұйымының кестесі бойынша ұйымдастырылған іс-әрекет	<p>Дене шынықтыру Жалпы дамытушы жаттығулар. Негізгі қимылдар: сызықтардың арасымен (арақашықтығы 15 сантиметр) жүру, бір-бірден санка тұру; бір орында тұрып, қос аяқпен секіру; заттардың арасымен доптарды бір-біріне домалату;</p> <p>Қимылды ойын: Жалауға қарап жүгіру. Күн шуақ және жанбыр</p>	<p>Қазақ тілі Шығарманы жеткізуде оның мазмұны мен сипатына сәйкес түрлі интонацияларды, үзілістерді, логикалық екіпінді қолданып, мәнерлеп айтуға баулу.</p>	<p>Дене шынықтыру Жалпы дамытушы жаттығулар. Негізгі қимылдар: жүру, өкшемен жүру; аяқтың ұшымен жүргізу; 10 метрге дейінгі қашықтықта заттардың арасымен тура бағыт бойынша төрттағандап еңбектеу; Қимылды ойын: Өз түсінді тап Спорттық жаттығулар: Велосипед тебу; екі немесе үш дөңгелекті велосипед тебу; оңға, солға бұрылу.</p> <p>Музыка Музыка жетекшісінің жоспары бойынша</p>	<p>Дене шынықтыру Жалпы дамытушы жаттығулар. Негізгі қимылдар: сызықтардың арасымен (арақашықтығы 15 сантиметр) жүру, бір-бірден санка тұру; 10 метрге дейінгі қашықтықта заттардың арасымен тура бағыт бойынша төрттағандап еңбектеу; Қимылды ойын: Автобус Кешікпе</p>	<p>Музыка Музыка жетекшісінің жоспары бойынша</p>
	<p>Қыркүйектің алғашқы айы наурыз екенін. Наурыз тойы туралы ақпарат беру. Балаларды қазақ халқының қонақжайлылық дәстүрімен таныстыру, қонақты күтіп алу, төрге отырғызу, «қонақ кәде», «сыбаға», ас қайыру, бата беру, қонақты шығарып салу дәстүрлерін үйрету</p>	<p>Ғажайып қорапшадан қазақ халқының ұлттық киімдерімен, әшекейлері шығарып. Балалар оларды атайды, содан соң санап салыстырады. Қандай қызмет атқаратынын, қандай дыбыс шығаратынын атып беруді үйрету. Сан</p>	<p>Қамшымен таныстыру. Боліктерін атау, тану. Оны кенестікте орналастыру арқылы анықтау. Кенестік бағыттарын өзіне қатысты анықтау, берілген бағытта қозғалу (алға-артқа, оңға-солға, жоғары-төмен), заттарды</p>	<p>«Жыл басына таласқан хайуанаттар» ертегісін естеріне түсіру. Ұсынылған сюжеттер бойынша қойылымдарды сахналауға үйрету. (сөйлеуді дамыту) Қазақ халқының сәндік-қолданбалы өнерімен, киіз үй оның жабдықтарымен,</p>	<p>Киіз үй туралы не білетіндерін сұрау. Халық мақалдарын айтқызу. Отансыз адам – ормансыз бұлбұл. Әдептілік белгісі – нәліп сәлем бергені. Әкені көріп ұл өсер, Ананы көріп қыз өсер.</p>

	арқылы үлкендерді сыйлауға, дастархан басында әдептілікті сақтауға баулу. Ұлттық бұрышта, ұлттық киімдерді киіп, қонақты күтіп алып шығарып салуын дәстүрге сай ұйымдастыруын сахналату. (сөйлеуді дамыту)	есімдерді ретімен атауға, оларды зат есімдермен септіктерде қолдана білуге үйрету (сөйлеуді дамыту, математика негіздері) Қазақ халқының ұлттық киімдерімен, әшекейлерін тағып көру. (қоршаған ортамен танысу) Дайын әшекей бейнелерін бояту (сурет салу)	оң қолмен солдан оңға қарай орналастыру, заттардың өзіне қатысты орналасуын сөздермен белгілеуді жетілдіру (менің алдымда үстел, сол жағымда орындық тұр). (математика негіздері) «Қара жорға» әнін айтқызу, би қимылдарын қамшы мен жасату. (музыка)	сандық, кебежемен, қоржынмен таныстыру. Киіз үй бенсін дұрыс орналастырып жапсырту. (жапсыру)	Бірлікбар жерде – тірлік бар. (сөйлеуді дамыту) Киіз үйдегі тұрмыстық заттарды атау. Олардың қызметі туралы әңгімелеп, көрсету. Олардың суретін салғызу. (қоршаған ортамен танысу, сурет салу)
Серуенге дайындық	Киіну: Серуенге шығу, балаларды біртіндеп киіндіру, киімдерінің дұрыс киілуін қадағалау, қатармен жүруге дағдыландыру.				
Серуен	Бұлттарды бақылау Мақсаты: әлемді жалпы түсінудің негізі ретінде жер мен аспанды біртұтас деп ұғынуды қалыптастыруды жалғастыру Бақылау барысы Көркем сөз «Бұлт» Ә. Ақыпбекұлы Бұлттың қайда тұрағы, Біле алмадым мұны әлі. Білерім көк аспанның Бұлт көшпелі бұлағы. Тәрбиеші балаларға сұрақ береді. Аспанда қарандар, не	Қарды бақылау Мақсаты: — Табиғаттағы маусымдық өзгерістерге бақылауды жүргізуге үйрету — Өлі табиғаттағы (күн – қар) болатын өзара байланыстар туралы білімін тиянақтау Бақылау барысы Көркем сөз «Бұл қай кезде болады» Ш. Ахметов Ақ қар еріп, Су қобейін, Сай-салаға ағады. Бүршік шашып, Жапырақ ашап, Гүл, бәйшенек басады.	Шырша ағашын бақылау Мақсаты: — Қаламызда өсетін ағаштармен таныстыруды жалғастыру;; — Шырша ағашын басқа ағаштармен салыстыру; — Ағаштардың көктемгі өзгерістері туралы білімдерін молайту. Бақылау барысы Көркем сөз «Жасыл шырша» К. Әзірбаев Қанша заман өткенімен, Ескірмейтін асыл шырша. Алатаудың көктемімен,	Су тамшыларын бақылау Мақсаты: — температураға байланысты су күйінің өзгеруі туралы білімдерін тиянақтау; — зерттеу қызметін өздігінен орындай білу дағдыларын жетілдіру. Бақылау барысы Көркем сөз. «Сүңгілер» А. Мендібай Күн сәулесін тоқті кеп, Қар да ери бастады. Шатырынан әр үйдің, Төмен қарап салбырап, Мұз сүңгілер аспалы, Пайда бола бастады. Тырс - тырс тамып тамшылар.	Еркін қозғалыстағы ойын: «Тарту» Қалың қар үстінде сақина жасау. Әркім қасында тұрған баланы белгі бойынша өзіне тартып қалады. Балаларды күшті болуға, шыдаммен ойын ережесін бұзбауға тәрбиелеу. (жанпай бақылау, дене белсенділігі)

<p>көріп тұрыңдар? Бүгінгі бұлттар қандай? Қалай ойлайсыңдар, бүгін қар немесе жаңбыр жауады ма? Бұлт қай бағытқа жүзіп барады?</p> <p>Еңбек Бүлдіршіндердің алаңындағы сырғанақ құрылысының орнын тазалауға көмектесу Мақсаты: бірлесіп жұмыс істеуді, жасалған жұмыстан рахат алуды үйрету. Кішкентайларға көмектесуге дайын болуға тәрбиелеу.</p> <p>Қимылды ойын «Үйсіз қоян». Мақсаты: — бір-біріне соқтықпай жүгіре білуді үйрету; — жылдамдыққа және шыдамдылыққа тәрбиелеу. Жеке жұмыс Жаңылтпаш айту: «Ала бұлт ақ па, Ақ</p>	<p>Бөбектерім, айтыңдаршы, Бұл қай кезде болады? Балаларға сұрақтар</p> <ul style="list-style-type: none"> • Қазір жылдың қай мезгілі? • Көктемде табиғатта қандай өзгерістер болады? • Аулада қар еріп жатқан жер байқала ма? • Неге бұл жердің қары еріп жатыр? <p>Халық болжамдары бар: қар ұшалары іріленсе — күннің жылынуын күт; қараторғай келсе көктемді қарсы ал. Көктемнің алғашқы күндерінен бастап күннің шуағы молаяды. Күннің көзі көбірек түсетін жерлердегі қарлар еріп, жер бусана бастайды. Аяққа басқан қар тапталып, кешкі аязбен қатқақ пайда болады. Бірақ, бұл ұзаққа созылмайды. Күннен күнге күннің жылуы молайып, жердегі қар еріп, суға айналады. Зерттеу жұмыстары Күн астындағы және көленкеде жатқан қардың тереңдігін өлшеу. Күннің көзі көп түсетін жердегі қар неге аласа, көленкедегі</p>	<p>Доссың ғой сен, жасыл шырша. Өзгермейсін қыс келсе де, Боянды оңдырмайсың. Аяз шымшып, тістесе де, Жапырағыңды тоңдырмайсың. Балаларға сұрақтар:</p> <ul style="list-style-type: none"> • Шырша ағашының басқа ағаштардан айырмашылығы неде? • Балалар шырша ағашын неге жақсы көреді? • Шырша ағашы туралы қандай жұмбақтар білесіңдер? Тәрбиеші әңгімесі: Шырша ағашы адамға өте ұнамды, қуаныш сыйлайтын ағаш. Шыршаны ойыншықтармен безендіріп, жана жылды қарсы аламыз. Өкінішке орай, біздің осындай қиянаттарымыздан шырша орманы сиреп барады. Қазір шыршаны жасаңды шыршалар шығарылды. Қаламызда шырша ағаштары отырғызылып, қала 	<p>Тынымсыз жерге тамады. Қардың суы еріген, Сай қуалай ағады. Балаларға сұрақтар</p> <ul style="list-style-type: none"> ◆ Мұз сүңгілер қай бетте ұзын болады – көлеңке бетте ме, әлде күн бетте ме? (күн бетте) ◆ Неге? (күн бетте күн қатты қыздырады да, сондықтан сүңгілер ұзын болады) ◆ Аязды күндері сүңгілер өсе ме, әлде қысқара ма? (қысқарады, аяз бен желден олар сынады) ◆ Шуақты күні ше? (өседі) ◆ Қай беттегі сүңгілер тез ериді? (күн беттегі, себебі күн мұзды қыздырады да, ол суға айналады) <p>Қанекей, тексеріп көрейік: бір ыдысты көлеңке беттегі сүңгінің астына, екінші ыдысты күн беттегі сүңгінің астына қояйық. Қай ыдысқа су көп жиналады екен. Келесі күні серуенге шыққанда ыдыстарды қарайды, қай ыдыста су көп, қай ыдыста аз жиналған. Еңбек</p>	
--	---	---	--	--

<p>бұлт ақ па? бұлт ақ емес, бұлт ақ» арал қай арал, Қайыңды арал, талды арал» Жұмбақ: Етек-жеңі жиналмай, Дауыл тұрса дым қалмай, Түйдектеліп көшеді, Тоз-тоз болып өшеді. (бұлт)</p>	<p>Ала Ак «Анау</p>	<p>қар неге биік? Еңбек Жолдарды қоқыстан тазалау. Мақсаты: бірлесе жұмыс істеуді үйрету. Қимылды ойын «Қояндар мен аңшылар». Мақсаты: қушыдан қашып құтылуларын, тез жүкіре бітулерін дамыту. Жаттығу ойыны Қозғалыстарын дамыту Мақсаты: лақтырған затты нысанаға түсіруге жаттығу. Халық болжамы: Жыл құстары тобымен келсе, көктем бірден болып, жаз ерте шығады.</p>	<p>көшелеріне сән беруде. Шыршаны тек қана адамдар емес, жан- жануарлар мен құстар да жақсы көреді. Қалың шырша орманында аюлар апанып, тиіндер індерін, құстар ұяларын салады. Зерттеу жұмысы: шырша ағашын маңайдағы басқа ағаштармен салыстыру, ерекшеліктерін атау. Еңбек: шырша ағашының айналасын тазалау. Мақсаты: ұжыммен бірлесе жұмыс істеуге деген құлшыныстарын арттыру. Қимылды ойын: Дөппен ойын. Мақсаты: Қозғалыс координацияларын дамыту.. Жаттығу ойыны Дөппен жаттығу. Мақсаты: дөпті жоғары лақтырып, екі қолмен қағып алуға жаттықтыру. Мақал-мәтел: - Орман ел дәулеті, жер сәулеті. - Аяламасаң ағаш та, аспандап өспес.</p>	<p>Кішкентайлардың ойын алаңына баратын жолға құм шапуга тәрбиесіне көмектесу. Мақсаты: кішкентайлар мен олардың тәрбиешілеріне көмектесу, өзара көмек қолын беруге тәрбиелеу. Қимылды ойын «Аяғыңды сулама» Мақсаты: — Келергіден секіріп өте білу және шашыраңқы жүкіре білу дағдыларын бекіту. Жаттығу ойыны. Қозғалыстарын дамыту Мақсаты: қозғалыс уақытында өздерін сақтандыра білуге оқыту. Халық болжамы: Мұз сүңгі ұзын және жиі болса, көктем ұзақ, ас мол болады.</p>	
<p>Серуеннен оралу</p>	<p>Кініу: Серуенге шығу, балаларды біртіндеп киіндіру, киімдерінің дұрыс киілуін қадағалау, қатармен жүруге дағдыландыру.</p>				

		(көркем әдебиет) Құрылыс материалдарымен еркін ойындар (құрастыру)	дәстүрінде негізделген адамдық асыл қасиеттерді ажырата біліп игеруге баулу. Қайырымды болуға тәрбиелеу.	адамгершілік нормалары мен түсініктері тұрғысынан бағалату (көркем әдебиет)	(мүсіндеу)
Балалармен жеке жұмыс	Жанботаға жануарлар әлеміндегі маусымға тән көріністерді салыстырады, олардың тіршілік етуіне қажетті жағдайларды білуді үйрету.	Расинаға . қайшыны дұрыс ұстауды және оны қолдануды дағдыландыру.	Әділ құрылыс бөлшектерін ажыраталы және атайды, оларды құрылымдық қасиеттерін ескере отырып пайдалануды жетілдіру.	Рамазанға көшеде, аулада, алаңда, мектепке дейінгі ұйым аумағында қауіпсіз мінез-құлық ережелерін сақтауды үйрету.	Әминаға көшеде, аулада, алаңда, мектепке дейінгі ұйым аумағында қауіпсіз мінез-құлық ережелерін сақтауды үйрету.
Серуенге дайындық	Балалардың дербес қимыл белсенділігі үшін жағдай жасау, ойын құрал-жабдықтады дұрыс пайдалану туралы әңгімелесу. Табиғи материалдар туралы не білетіндерін сұрау. Балаларды ретімен киіндіру (ауа-райы жағдайына байланысты), дұрыс киінуді бақылау. Киім шкафтарын таза ұстау және жинауды қалыптастыру (сөйлеуді дамыту, өзіне-өзі қызмет ету дағдылары, ірі және ұсақ моториканы дамыту)				
Серуен	Қимылды ойын «Поезд» Балалар ұнататын әндерін қайталап айтқызып, би билету (музыка)	Еркін ойындар Қимылды ойын «Кішкентай маймылдар	Еркін ойындар Қимылды ойын «Шымшықтар мен мысық»	Еркін ойындар Қимылды ойын «Мекен мен балапандар»	Еркін ойындар Қимылды ойын «Мысық пен тыпқан»
Серуеннен оралу	Топқа оралу кезінде жылдам қатарға тұруды дағдыландыру. Асықпай бір-бірін итермей жүруді үйрету. Топта қиетін аяқ киімдерін өз бетінше ауыстырып, киюін қалыптастыру. Жұмбақтар шешу, өлеңдер, әндер жаңылтпаштар, санамақтар және т.б. жаттау (көркем әрекет, дербес ойын әрекеті).				
Балалардың дербес әрекеті	Қайнар оюын ермексаздан жасау ақ қағазға жабыстыру. Мүсіндеу, жапсыру Оюдың суретін бояу. Сурет салу Пазл құрау оюдан	Тәрбиеші: - «40 Нан шығару» дәстүрін өткізу үшін, қандай заттар керек? Балалар: - леген, су, қайшы, қасық... Қырқынан шығару	Бесіктің суретін бояу, ермексаздан бесік жасау, бесік суретінен пазл құрастыру, бесікке ою жабыстыру. Сурет салу, құрастыру, жапсыру, мүсіндеу	Ұлттық киімдер пазлы. Құрастыру әрекеті Тақияны әшекейлеміз. Мүсіндеу әрекеті Домбыра ойыны Домбыраның қандай аспап	Шығармашылық дағдылар бойынша балалардың қалауымен жүргізілетін жұмыстар Оюлармен кубик ойыны Оюлардың жазықтықта орналасу ретін атап

		дәстүріне қажет заттарды жасау, қайшыны ермексаздан жасау, қасықтың суретін салу, деген ыдысқа ою жабыстыру. Сурет салу, жапсыру, мүсіндеу.		өкенін айту және жабыстыру. Жапсыру әрекеті Нүктелі сурет салу әдісімен кесенін суретін салу. Дәстүрден тыс сурет салу Ұлттық ойын қалауыңыз бойынша. Дене шынықтыру	айтады. Математика негіздері
Балалардың үйге қайтуы	Баланың бүгінгі жетістігі туралы әңгімелесу.	Үйде баланың өзі киініп, өзі шешінуін қадағалап, талап етіп отыруды түсіндіру.	Баланың бүгінгі жетістігі, бала денсаулығы мен тамағы жөнінде әңгімелесу.	Әдептілік сөздерді үйретуін ескерту.	Демалыс күндері күн тәртібін сақтауын ата-аналардан талап ету.

Бекітілді *Жұбан*

Тексерілді *Абисен*

Тәрбиелеу - білім беру процесінің циклограммасы №30

Білім беру ұйымы: «Қарауылкелді» бөбекжай – балабақшасы»

Топ: Ересек

Балалардың жасы : 4 жастағы балалар

Жоспардың құрылу кезеңі : 18.03-22.03 2023-2024 оқу жылы

Тәрбиеші: Нұртаза Л

Күн тәртiбi	Дүйсенбi 18.03.2024	Сейсенбi 19.03.2024	Сәрсенбi 20.03.2024	Бейсенбi 21.03.2024	Жұма 22.03.2024
Балаларды қабылдау	Балаларды көтерiнкi көңiл күймен, қуыршақпен қарсы алу	Адай күйiмен қарсы алу	Баланы алақан соғу арқылы қарсы алу		
Ата-аналармен әңгiмелесу, кеңес беру	Балалардың көңiл-күйi, денсаулығы жайлы әңгiмелесу.	Үйдегi өзiне-өзi қызмет ету дағдыларының қалай қалыптасып жатқанын сұрау	Баланың үйдегi ойыншықтарға деген қызығушылығы жайлы сұрау		
Балалардың дербес әрекетi(баяу қимылды ойындар, үстел үстi ойындары, бейнелеу әрекетi, кiтаптар қарау және тағы басқа әрекеттер)	Ертегi кiтаптарын қарату, балалардың қалаған ертегiлерiн оқып беру, үстел үстi театры арқылы көрсету. Өздерiнiң айтуына жағдай жасау. (сөйлеудi дамыту) Балаларды орталықтарға бөлу. Оқылған ертегi желiсi негiзiнде көлемдi пiшiндер мен қарапайым композицияларды мүсiндеуге қызығушылығын арттыру. (мүсiндеу) Балалардың қалауы бойынша ертегi кейiпкерлерiн жапсырту.	Көктем туралы әндi естерiне түсiрiп айтқызу, би билету. (музыка) Балаларды екi орталыққа қалауы бойынша бөлу. Көктемнiң белгiлерi гүлдердi ермексаздан жасап, қиылған гүлдердi жапсыру. (мүсiндеу және жапсыру)	Балаларды орталықтарға бөлу. Балалардың аналар мерекесiне алған сыйлықтарының суретiн салғызу, мүсiнiн жасауына жағдай жасау. (сурет салу, мүсiндеу) Сызбаны (карточкаларды) қолданып, iрi және ұсақ құрылыс материалынан құрастыруды жетiлдiру (құрастыру)		
Таңертеңгi жаттығу	Наурыз айына арналған таңертеңгi жаттығулар кешенi (Жалпы дамытушы жаттығулар, қимыл белсендiлiгi, ойын әрекетi).				

Таңғы ас	Тамақ ішу мәдениетін, үстелде отыру, тамақтану, асхана құралдарын дұрыс ұстау мәдениетін қалыптастыру және сақтау. Балалардың назарын тағамға аудару, тамақтарын реттілігімен тауысып ішуге, нанның қиқымын жерге тастамауға үйрету. (мәдени-гигиеналық дағдылар, өзіне-өзі қызмет ету, кезекшілердің еңбек әрекеті)			
Ұйымдастырылған іс-әрекетке дайындық	Жеке заттарды және бірдей заттарды қайталап салу және олардың қасына басқа заттарды бейнелеу арқылы сюжеттік композицияларды салу	Сюжетті композицияларды салу кезінде әрбір затқа тән ерекшеліктерді, олардың бір-біріне арақатынасын беруді пысықтау. «сұс тұмсық», «бота мойын», «ботақоз» элементтердің орналасу ретін, олардың арасындағы қашықтықты сақтауды қалыптастыру.	Қазақ халқының тұрмыстық заттарымен таныстыру, оларды мүсіндеуге баулу. Дайын мүсінді дөңгелек, сонақ, шаршы, үшбұрыш пішіндегі қазақ оюларының элементтерімен безендіруді жалғастыру	
Білім беру ұйымының кестесі бойынша ұйымдастырылған іс-әрекет	Дене шынықтыру Жалпы дамытушы жаттығулар. Негізгі қимылдар: өкшемен жүру; 10 метрге дейінгі қашықтықта заттардың арасымен тура бағыт бойынша төрттағандап еңбектеу; бір орында тұрып, қос аяқпен секіру; заттардың арасымен доптарды бір-біріне домалату; Қимылды ойын: Тышакандар мен мысықтар Спорттық жаттығулар: Велосипед тебу: екі немесе үш дөңгелекті велосипед	Қазақ тілі Шығарманы жеткізуде оның мазмұны мен сипатына сәйкестүрлі интонацияларды, үзілістерді, логикалық екпінді қолданып, мәнерлеп айтуға баулу.	Дене шынықтыру Жалпы дамытушы жаттығулар. Негізгі қимылдар: жүру, өкшемен жүру; аяқтың ұшымен жүргізу; 10 метрге дейінгі қашықтықта заттардың арасымен тура бағыт бойынша төрттағандап еңбектеу; Қимылды ойын: Өз түсінді тап Спорттық жаттығулар: Велосипед тебу: екі немесе үш дөңгелекті велосипед тебу; оңға, солға бұрылу. Қазақ тілі Шығарманы жеткізуде оның мазмұны мен сипатына сәйкестүрлі интонацияларды, үзілістерді, логикалық екпінді қолданып, мәнерлеп айтуға	

тебу; оңға, солға бұрылу.		баулу. Музыка Музыка жетекшісінің жоспары бойынша		
<p>Балабақша ауласына серуен барысында жануарлар әлеміндегі маусымға тән көріністерді: көктемдегі – құстардың ұшып келуі, оларды қоректендірудің қажеттігін түсіндіру. Топқа оралып, жабайы аңдардың суретін көру олардың сыртқы түрі, қозғалуы, тіршілік ету ортасы, азығы, қысқа бейімделуі туралы ұғымдарын байыту. (қоршаған ортамен танысу) Балалардың кітаптағы құстардың бейнесін өз бетінше қарастырып, ертегі, әңгіме құрастыруына мүмкіндік беру. (көркем әдебиет) Жеке құстарды және бірдей құстарды қайталап салу және олардың қасына басқа заттарды бейнелеу арқылы сюжеттік композицияларды салдырту (сурет салу).</p>	<p>Көктем мезгілі туралы фильм көрсету. Көктемде ағаштар бүршік жарып, жапырақ ашып, жеміс ағаштары гүлдейтінін айту. Бірақ бұл құбылыс Қазақстанның әр өңірінде әр түрлі уақытта болатынын айту. Мысалы Астанаға көктем кеш келеді. Ал Қазақстанның оңтүстігінде өрік ағаштары гүлдеп жатқанын түсіндіру. Терезеге қарап, ағаштарды бақылату. Дал осы сәттегі ағаштардың бейнесін сурет салып, есімізге сақтап қалайық деп сурет салуды ұсыну. (қоршаған ортамен танысу, сурет салу) «Бақша ағаштары» әңгімесін оқып беру. Әңгіменің негізі ойын балаларға түсіндіру. (көркем әдебиет)</p>	<p>Терезеге қарап жанбырды тамашалату. Жаңбыр туралы не білетіндерін сұрау. Далаға шелектер қойып су жинау, жиналған суды топтағы өсімдіктерге құйғызу (сөйлеуді дамыту және қоршаған ортамен танысу) Тәулік бөліктері (таңертең, күндіз, кеш, түн) олардың сипаттамалық ерекшеліктері мен реттіліктері, «бүгін», «кеше», «ертең» туралы ұғымдарын кеңейту. Күн тәртібі бейнеленген суреттерге ауа райын бақылап, жанбыр қай кезде жауып тұрса, сол кезде жанбырдың карточкасын жапсырту. (математика негіздері)</p>		
Серуенге дайындық	Кіну: Серуенге шығу, балаларды біртіндеп киіндіру, киімдерінің дұрыс киілуін қадағалау, қатармен жүруге дағдыландыру.			
Серуен	Бақылау: Табиғат өзгерістерін бақылау. Жел соғады, күннің көзі	Бақылау: Көктемгі желді бақылау. Жел соғады бетіме,	Бақылау: Көктемгі алғашқы гүлдерді бақылау. Бар табиғат нәр алып,	

	<p>жылғытады, қар ериді. Үлескедегі еңбек: Жолды тазалау. Аула сыпырушының еңбегін бағалау. Қимылды ойын: «Аю мен балалар», «Қолғап» аңғарымпаздыққа, шашпандыққа баулу. Жеке жұмыс: Көктем туралы өлең, тақпақтар жатқа айту: Сәуір болса, Күн күркірер Күн күркіресе Көк дүркірер. Өзіндік іс – әрекет: үлкен топтың балалары қардан жолды қалай тазалай екен соны тамашалау.</p>	<p>Тербеледі ағаштар Кіп – кіпкене ағаштар Үлкен болып өседі. Үлескедегі еңбек: Қалған қарлардан тау жасауға болатынын көрсету. Еңбектенуге үйрету. Қимылды ойын: «Алып қаш», «Шеңберге түсір» шашпандыққа, далдікке үйрету. Жеке жұмыс: Саппен дұрыс жүре білуге дағдыландыру. Өзіндік іс – әрекет: жаттығуларды өз еріктерімен орындау.</p>	<p>Шыға келер жаңарып Қызғалдақ боп құлпырған Көктем біздің балалық. Үлескедегі еңбек: Үлескедегі бассейн орнын тазалау. Еңбектенуге талпындыру. Қимылды ойын: «Қаздар – қаздар», «Торғайлар мен машина» Жеке жұмыс: Тақпақтар айту. Сылдыр – сылдыр тап – таза Мәлдір бұлақ басталды. Өзіндік іс – әрекет: ағаштардың бүршік жарғанын тамашалау.</p>		
Серуеннен оралу	Киіну: Серуенге шығу, балаларды біртіндеп киіндіру, киімдерінің дұрыс киілуін қадағалау, қатармен жүруге дағдыландыру.				
Түскі ас	Балалардың назарын тағамға аудару, тамақтарын реттілігімен тауысып ішуге, ванның қиқымын жерге тастамауға үйрету. Кезекшілердің жұмысы (асхана құралдарын, майлықтарды үстелге қою, сонынан жинау)Таза және ұқыпты тамақтану. Тамақтану мәдениетін қалыптастыру. Асты тауысып жеуге үйрету. (мәдени-гигиеналық дағдылар, өзіне-өзі қызмет ету, кезекшілердің еңбек әрекеті)				
Күндізгі ұйқы	Киім түймелерін, сырмаларын өздігінше ағытуды қалыптастыру. Киімдерін ұқыпты орындыққа іліп (немесе арнайы сөреге) қоюды үйрету. Өз төсек орнын тауып жатуды үйрету. (өзіне-өзі қызмет ету дағдылары, ірі және ұсақ моториканы дамыту) Балалардың тыныш ұйықтауы үшін жайы баяу музыка тындау. (Музыка)				
Біртіндеп ұйқыдан ояту, сауықтыру шаралары	Өз орындарында отырып керілу, тыныстау жаттығуларын жасату. Ригалық әдіс бойынша сауықтыру. (дене жаттығулар мен белсенділігі) Киімдерін реттілікпен өздігінен киіну. Түймелерін қадау, сырмаларын сыру, аяқ киімдерін дұрыс киюді үйрету. Қыз балалардың шаштарын тарауға үйрету. (өзіне-өзі қызмет ету дағдылары, ірі және ұсақ моториканы дамыту) Қолдарын жуу, құрғатып сүрту, сүлгіні өз орнына іліп қоюды үйрету. (мәдени-гигиеналық дағдылар)				
Бесін ас	Ересектің бақылауымен бетін, қолдарын ластанған кезде және тамақтың алдында өз бетінше жуу, беті мен қолын жеке орамалмен құрғатып сүрту, ересектің көмегімен өзін ретке келтіруін қалыптастыру. (мәдени-гигиеналық дағдылар, өзіне-өзі қызмет ету)				

	Өз-орнын тауып отыру. Үстел басында қарапайым мінез-құлық дағдыларын қалыптастыру: нанды үгітпеу, тамақты ауызды жауып шайнау, ауызды тамаққа толтырып сөйлеу. Тамақтанып болғаннан кейін алғыс айтуды үйрету				
Балалардың дербес әрекеті (бағу қимылды ойындар, үстел үсті ойындары, бейнелеу әрекеті, кітаптарқарау және тағы басқа әрекеттер)	Кітаптар қарату. Шешендікке, сөз өнеріне баулу, халық ауыз әдебиеті шығармаларымен таныстыру. Таныс ертегі қойылымын жасату. (сөйлеуді дамыту және көркем әдебиет) Күстардың мүсінін жасату, қиып жапсыру жұмыстарын орындату (мүсіндеу, жапсыру) Конструктордан әр түрлі құрылымдар құрастыру. (Құрастыру)	Кітаптарды қарату. Таныс ертегі қойылымын жасату. (сөйлеуді дамыту) Дайын авантарға жапырақтар мен гүлдерді ермексиздан жасап, немесе қағаздан қиып жапсыру. (мүсіндеу, жапсыру) Коктем туралы жаттаған әнін айтқызу (музыка)	Вариативтік бөлік «Берін білгім келеді» Тақырыбы: «Арыстан мен тышқан» (латыш ертегісі) Максаты: «Арыстан мен тышқан» ертегісінің мазмұнымен таныстыру, ертегіні оқып беру, тіл байлықтарын молайту, қызығушылықтарын арттыру, ойлау қабілеттерін дамыту. Арыстан мен тышқанның айырмашылығын айту.		
Балалармен жеке жұмыс	Ериазарға жануарлар әлеміндегі маусымға тән көріністерді салыстыруды үйрету.	Айғанымға таныс немесе бейтаныс ертегілер мен шағын көркем шығармалардың мазмұнын иллюстрациялар бойынша, өз бетінше ретімен қайталап айтуын үйрету.	Кәусарға жануарлар әлеміндегі маусымға тән көріністерді салыстырады, олардың тіршілік етуіне қажетті жағдайларды білуді баулу.		
Серуенге дайындық	Балалардың дербес қимыл белсенділігі үшін жағдай жасау, ойын құрал-жабдықтады дұрыс пайдалану туралы әңгімелесу. Табиғи материалдар туралы не білегіндерін сұрау. Балаларды ретімен киіндіру (ауа-райы жағдайына байланысты), дұрыс киінуді бақылау. Киім шкафтарын таза ұстау және жинауды қалыптастыру (сөйлеуді дамыту, өзіне-өзі қызмет ету дағдылары, ірі және ұсақ моториканы дамыту)				
Серуен	Еркін ойындар Үйге көлікпен қайтатындарын айту. Көлікте жұмыс істейтін адамдарға сыйластық	Еркін ойындар Табиғи заттардан құрылымдар құрастыру. (Құрастыру)	Қимылды ойын «Хан талапай» Еркін ойындар		

	танытуға тәрбиелеу. (қоршаған ортамен танысу) Қимылды ойын «Жоғары лақтыр»	Қимылды ойын «Жоғары лақтыр»			
Серуеннен оралу	Топқа оралу кезінде жылдам қатарға тұруды дағдыландыру. Асықпай бір-бірін итермей жүруді үйрету. Топта кистін аяқ киімдерін өз бетінше ауыстырып, киюін қалыптастыру. Жұмбақтар шешу, өлеңдер, әндер жаңылтпаштар, санамақтар және т.б. жақтау (көркем әрекет, дербес ойын әрекеті).				
Балалардың дербес әрекеті	Табиғат бұрышындағы гүлдерге су құюға көмектесіп бақылау. Әлеуметтік дағдылар	Дидактикалық ойын: «Түрлі-түсті гүлдер». Танымдық дағдылар	Дидактикалық ойын: «Сөктем суретін құрастыру» Шығармашылық дағдылар		
Балалардың үйге қайтуы	Баланың бүгінгі жетістігі туралы әңгімелесу.	Үйде баланың өзі киініп, өзі шөнінуін қадағалап, талап етіп отыруды түсіндіру.	Баланың бүгінгі жетістігі, бала денсаулығы мен тамағы жөнінде әңгімелесу.		

Тәрбиелеу - білім беру процесінің циклограммасы *№ 31*

Білім беру ұйымы: «Қарауылкелді» бөбекжай - балабақшасы»

Топ: Ересек

Балалардың жасы : 4 жастағы балалар

Жоспардың құрылу кезеңі : 25.03-29.03

2023-2024 оқу жылы

Тәрбиеші: Калиева М

Күн тәртібі	Дүйсенбі 25.03.2024	Сейсенбі 26.03.2024	Сәрсенбі 27.03.2024	Бейсенбі 28.03.2024	Жұма 29.03.2024
Балаларды қабылдау		Көтеріңкі көңіл күймен қарсы алу	Саусақ театрының кейіпкерлері арқылы қарсы алу	Смайлик арқылы қарсы алу	Достық тілегімен қарсы алу
Ата-аналармен әңгімелесу, кеңес беру		Баланың бойындағы өзгерістер мен ерекшеліктер жайлы әңгіме	Баланың тәртібі мен денсаулығы жайлы әңгіме	Баланың қалай бейімделіп, не үйреніп жатқаны туралы әңгіме	Баланың тілдік дамуы жайлы әңгіме
Балалардың дербес әрекеті (баяу қимылды ойындар, үстел үсті ойындары, бейнелеу әрекеті, кітаптарқарау және тағы басқа әрекеттер)		Дид ойын. «Орындықтарды жинастыр» Өз орындықтарын қою, еңбекке баулу Әлеуметтік дағдылар	Сергіту сәті. ойын. Көңілді әуенмен, өлең шумақтарын қайталау Коммуникативтік дағдылар	«Өзім туралы» Өздері туралы айтып береді Коммуникативтік дағдылар	Дид ойын «Сиқырлы күз». Күз мезгіліне табиғи материалдан тәрбиешінің көмегімен күздің көрмесін дайындау Әлеуметтік, танымдық дағдылар
Таңертеңгі жаттығу	Наурыз айына арналған таңертеңгі жаттығулар кешені (Жалпы дамытушы жаттығулар, қимыл белсенділігі, ойын әрекеті).				
Таңғы ас	Тамақ ішу мәдениетін, үстелде отыру, тамақтану, асхана құралдарын дұрыс ұстау мәдениетін қалыптастыру және сақтау. Балалардың назарын тағамға аудару, тамақтарын реттілігімен тауысып ішуге, нанның қиқымын жерге тастамауға үйрету. (мәдени-гигиеналық дағдылар, өзіне-өзі қызмет ету, кезекшілердің еңбек әрекеті)				
Ұйымдастырылған іс-әрекетке дайындық		Отанымыз – Қазақстан Республикасына деген сүйіспеншілікті және мақтаныш сезімін ояту.	Ауа райы мен климаттық жағдайлардың өзгеруін бақылау. Қазақстанның түрлі аймақтарында ауа райының түрліше болуы туралы түсінік беру	Адамгершілік және патриоттық тәрбие. Балаларды адамгершілікке, өзара көмек беруге үйрету	Балалардың жалпы қабылданған мінез-құлық ережелері мен нормаларын меңгеруіне ықпал ету. Қоршаған ортада, табиғатта қарапайым тәртіп ережелерін білу (қоқыс тастамау, өздігінен от жақпау).

<p>Білім беру ұйымының кестесі бойынша ұйымдастырылған іс-әрекет</p>		<p>Қазақ тілі Бір-біріне неге, не үшін деген зерттеу сипатындағы сұрақтарды қоюға мүмкіндік беру</p>	<p>Дене шынықтыру Жалпы дамытушы жаттығулар. Негізгі қимылдар: сызықтардың арасымен (арақашықтығы 15 сантиметр) жүру; бір орында тұрып, қос аяқпен секіру; заттардың арасымен доптарды бір-біріне домалату; Қимылды ойын: Поезд Спорттық жаттығулар: Музыка Музыка жетекшісінің жоспары бойынша</p>	<p>Дене шынықтыру Жалпы дамытушы жаттығулар. Негізгі қимылдар: жүру, сызықтардың арасымен (арақашықтығы 15 сантиметр) жүру; аяқтың ұшымен жүгіру; заттардың арасымен доптарды бір-біріне домалату; бір-бірден санқа тұру Қимылды ойын: Жалауға қарап жүгіру Спорттық жаттығулар:</p>	<p>Музыка Музыка жетекшісінің жоспары бойынша</p>
		<p>Ата –бәйтерек, Бала – жапырақ макалын мнемо кесте арқылы көрсетіп түсіндіру. Бәйтерек ағашы туралы фильм суреттер қарату. (сөйлеуді дамыту) Ұжымдық жұмыс. Алдын ала жасалған бәйтерекке жапырақтарын ермексиздан жасап жабыстырғызу. (мүсіндеу)</p>	<p>Балаларды орталықтарға бөлу. Бірінші орталықта Қалауы бойынша кітаптағы иллюстрацияларды өз бетінше қарастырып, ертегі, әңгіме құрастыруына мүмкіндік беру. (көркем әдебиет) Екінші орталықты дербес шығармашылық әрекет. Сюжетті композицияларды салу кезінде әрбір затқа тән ерекшеліктерді, олардың бір-біріне арақатынасын айтып беруді пысықтау. (сурет салу).</p>	<p>Ғажайып көржынды көрсету. Ішіндегі ойыншықтарды тапыстыру. Дидактикалық ойын «Кім жылдам жұбын табады» ғажайып қалпадан ойыншықтар шығару, балаларға топтан соның жұбын тауып саластыру жағдайын жасау. (математика негіздері) Топты сәндеуге арналған заттар жасау. Қағаздың бұрыштарын және қырларын біріктіру, бөлшектерді өзара желімдеп, композиция құрастыруды үйрету (құрастыру)</p>	<p>Дидактикалық ойын «Ағаштардың дәнін тап» Суреттерде ағаштар және олардың дәндері. Екінші конвертте ағаштар және жемістер. Сәйкесін табуды үйрету. Оларды қалай тануға және ажыратуға болатынын түсіндіру. Бір біріне жасырып ойнауын ұйымдастыру (сөйлеуді дамыту) Дәндерді 5еуден жинау. Карточкалармен жұмыс жасау. (математика негіздері)</p>

Серуенге дайындық	Киіну: Серуенге шығу, балаларды біртіндеп киіндіру, киімдерінің дұрыс киілуін қадағалау, қатармен жүруге дағдыландыру.			
Серуен	<p>Бақылау: Балабақша ауласын бақылау. Балабақша үлескесіндегі қандай өзгерістер болғанын әңгімелеп бақылату.</p> <p>Үлескедегі еңбек: Балабақша үлескесіндегі тас жолдарды тазарту. Сыпырғышпен тазалауға үйрету.</p> <p>Еңбексүйгіштікке тәрбиелеу.</p> <p>Қимылды ойын: «Кім жүйрік», «Сап құру» жылдамдықпен ойнауға үйрету.</p> <p>Жеке жұмыс: жұмбақтар шешу:</p> <p>Екі айыр құйрығы, Қияқ мұрт қаваты Үшқырлардың жүйрігі (Қарлығаш)</p> <p>Өзіндік іс – әрекет: балабақша үлескесіндегі ағаштардың аттарын атай білуге дағдыландыру.</p>	<p>Бақылау: Күнді бақылау. Балаларға күннің қызуын бақылай отырып, сипаттай білу.</p> <p>Күнім – ау, күнім- ау</p> <p>Тұрасын күліп – ау</p> <p>Жылуың шашырап.</p> <p>Үлескедегі еңбек: Ауланы жинау. Балаларды айналаны таза ұстауға, тазалықты сүйе білуге үйрету.</p> <p>Қимылды ойын: «Соқыр теке»</p> <p>Мақсаты: балалардың тілін дамыту, ептілікке баулу.</p> <p>Жеке жұмыс: Тіл ұстарту.</p> <p>Ауыл маңын араларда</p> <p>Мысық көрсе анық танып, Дабыл қағар қара қарға</p> <p>Қар – рық</p> <p>Қар – рық, қар – рық...</p> <p>Өзіндік іс – әрекеті: күн туралы такнақтар жаттату.</p>	<p>Бақылау: Аспан әлеміне бақылау жасау. Аспан әлеміндегі бұлт, күн, ай, жұлдыздар туралы әңгімелеу. Көгілдір түстің біздің туымызбен бірдей екенін сезіну. Көктемгі көріністі байқау, бұлттың түсін, көлемін анықтау.</p> <p>Үлескедегі еңбек: Ойын құралдарын тазалау.</p> <p>Еңбексүйгіштікке тәрбиелеу. Ұқыптылыққа баулу, өз заттарын таза ұстауға үйрету.</p> <p>Қимылды ойын: «кім бірінші жетеді», «Ине мен жіп».</p> <p>Мақсаты: тапқырлыққа, жылдамдыққа, бірлесіп ойнауға үйрету, ептілікке баулу.</p> <p>Жеке жұмыс: Сан таңбаларын қайталау.</p> <p>Үлкен санға дейін санау таңбасын таба білуге үйрету.</p> <p>Өзіндік іс – әрекет: Бұлттардың қалай қозғалатынын байқау.</p>	<p>Бақылау: Құстың ұясын бақылау.</p> <p>Тал басында бір отау (Үя)</p> <p>Балаларды құстың ұясын бұзбауға, оған қамқор болуға, жанашырлық жасауға үйрету.</p> <p>Үлескедегі еңбек: Жыра жүргізу. Күннің көзіне еріп жатқан қарлардан жыра арқылы жүргізу.</p> <p>Қимылды ойын: «Тақия тастамақ». Қимыл – іс әрекетін дамыту, аңғарымпаздылыққа, ептілікке тәрбиелеу.</p> <p>Жеке жұмыс:</p> <p>Балалардың тілін дамыту.</p> <p>1 дегенім – біреу, 2 дегенім – егеу, 3 дегенім – үсік, 4 дегенім – төсек</p> <p>Өзіндік іс – әрекет: құстың ұясын жасап үйрену.</p>
Серуеннен оралу	Киіну: Серуенге шығу, балаларды біртіндеп киіндіру, киімдерінің дұрыс киілуін қадағалау, қатармен жүруге дағдыландыру.			
Түскі ас	Балалардың назарын тағамға аудару, тамақтарын реттілігімен тауысып ішуге, ваннаның қиқымын жерге тастамауға үйрету. Кезекшілердің			

	жұмысы (асхана құралдарын, майлықтарды үстелге қою, соңынан жинау) Таза және ұқыпты тамақтану. Тамақтану мәдениетін қалыптастыру. Асты тауысып жеуге үйрету. (мәдени-гигиеналық дағдылар, өзіне-өзі қызмет ету, кезекшілердің еңбек әрекеті)				
Күндізгі ұйқы	Киім түймелерін, сырмаларын өздігінше ағытуды қалыптастыру. Киімдерін ұқыпты орындыққа іліп (немесе арнайы сөреге) қоюды үйрету. Өз төсек орнын тауып жатуды үйрету. (өзіне-өзі қызмет ету дағдылары, ірі және ұсақ моториканы дамыту) Балалардың тыныш ұйықтауы үшін жайы баяу музыка тындау. (Музыка)				
Біртіндеп ұйқыдан ояту, сауықтыру шаралары	Өз орындарында отырып керілу, тыныстау жаттығуларын жасату. Ригалық әдіс бойынша сауықтыру. (дене жаттығулар мен белсенділігі) Киімдерін ретсіздікпен өздігінен кию. Түймелерін қадау, сырмаларын сыру, аяқ киімдерін дұрыс киюді үйрету. Қыз балалардың шаштарын тарауға үйрету. (өзіне-өзі қызмет ету дағдылары, ірі және ұсақ моториканы дамыту) Қолдарын жуу, құргатып сүрту, сүлгіні өз орнына іліп қоюды үйрету. (мәдени-гигиеналық дағдылар).				
Бесін ас	Ересектің бақылауымен бетін, қолдарын ластанған кезде және тамақтың алдында өз бетінше жуу, беті мен қолын жеке орамалмен құргатып сүрту, ересектің көмегімен өзін ретке келтіруін қалыптастыру. (мәдени-гигиеналық дағдылар, өзіне-өзі қызмет ету) Өз орнын тауып отыру. Үстел басында қаралайым мінез-құлық дағдыларын қалыптастыру: нанды үгітпеу, тамақты ауызды жауып шайнау, ауызды тамаққа толтырып сөйлемеу. Тамақтанып болғаннан кейін алғыс айтуды үйрету				
Балалардың дербес әрекеті(баяу қимылды ойындар, үстел үсті ойындары, бейнелеу әрекеті, кітаптарқарау және тағы басқа әрекеттер)		Астанадағы бәйтерек мұнарасы туралы айту. оның макетін көрсету. Құрылыс бөліктерін санату, салыстыру. (математика негіздері) «Мақта қыз бен мысық» ертегісіндегі ағаштың рөлі туралы сұрау. Ертегіні сахналату (көркем әдебиет) Балаларды орталықтарға бөліп жақсы көретін әндерін тыңдатып, би билету. (музыка) Балалардың қалауы бойынша еркін тақырыпта жапсыру әрекетін жасату. (жапсыру)	Вариативтік бөлік «Бәрін білім келеді» Тақырыбы: «Қияр мен капуста» ертегісі Мақсаты: Таныс сюжеттер бойынша ертегілерді драмалауға үйрету. Барлық дыбыстарды анық және әртүрлі қарқында дыбыстауға жаттықтыру	Табиғи қалдық заттардан композицияны құрастыру кезінде заттар мен нысандардың көлемі бойынша арақатынасын ескеруін қадағалау; (жапсыру) Таныс ертегінің кейіпкерлерінің бейнелерін сомдауға қажетті дауыс ырғағы және тілдің қарқынын қолдану дағдыларын қалыптастыру (сөйлеуді дамыту, көркем әдебиет)	Балалардың қалауы бойынша дербес әрекеттер. Құрастыру және шығармашылық бағытында кітаптар қарату, әңгімелесу. Төптағы ойыншықтарының суретін салғызу, мүсінін жасату, немесе қағаздан өздері ойыншық жасауына мүмкіндік беру. (сурет салу, құрастыру, мүсіндеу, жапсыру)

Балалармен жеке жұмыс		Расиваға дауыс күшін өзгерте отырып, әртүрлі интонацияларды жаңғыртуды баулу.	Ержазарға еркін ойындарда таныс кейіпкерлерді басқа қырынан көрсетуді үйрету.	Айғанымға айналасындағы өзін қоршаған ортадан тыс заттар мен құбылыстар туралы білуді ынталандыру.	Абылхайырханға түрлі балалар әрекеттерінде өзінің және құрдастарының әрекетін түсіндіреді және дәлелдеуге баулу. (к-38) -қазақ тіліне тән ө, қ, ү, ұ, і, г дыбыстарын жеке, сөз ішінде анық айтуын үйрету.
Серуенге дайындық	Балалардың дербес қимыл белсенділігі үшін жағдай жасау, ойын құрал-жабдықтарды дұрыс пайдалану туралы әңгімелесу. Табиғи материалдар туралы не білетіндерін сұрау. Балаларды ретімен киіндіру (ауа-райы жағдайына байланысты), дұрыс киінуді бақылау. Киім шкафтарын таза ұстау және жинауды қалыптастыру (сөйлеуді дамыту, өзіне-өзі қызмет ету дағдылары, ірі және ұсақ моториканы дамыту)				
Серуен		Қимылды ойын «Шенберге түсір»	Балалардың қалауы бойынша ән айту, қимылды би билету. (муызка) Еркін ойындар Қимылды ойын «Жалауға қарай жүгір»	Еркін ойындар Қимылды ойын «Поезд»	Еркін ойындар Қимылды ойындар. Қимылды ойындарда жетекші рөлді орындауға үйрету, ойын ережелерін саналы түрде сақтауға баулу.
Серуеннен оралу	Топқа оралу кезінде жылдам қатарға тұруды дағдыландыру. Асықпай бір-бірін итермей жүруді үйрету. Топта киетін аяқ киімдерін өз бетінше ауыстырып, киюін қалыптастыру. Жұмбақтар шешу, өлеңдер, әндер жаңыртқыштар, санамақтар және т.б. жаттау (көркем әрекет, дербес ойын әрекеті).				
Балалардың дербес әрекеті		Әңгіме құрастыру Балаларға адамның дене мүшелерін атауға үйрету (басы, қолы, аяғы, көзі, мұрны, аузы, құлағы және т.б. бар).	Ойыншықтарды сөрелерге жинауды үйрету	Сыпайы сөздерді айтуға үйрету	Балаларды ортаға жинау. Артикуляциялық жаттығулар жасатып. «А» дыбысын қайталау, А дыбысынан келетін сөздер айтып үйрену
Балалардың үйге қайтуы		Балаға ұялы телефонды көп ұстатпау туралы әңгіме	Бала денсаулығы мен тазалығы жайлы әңгіме	Баланың эмоционалды көңіл күйі жайлы әңгіме	Баланың қандай дағдыларды меңгере алмай жатқаны туралы әңгімелесу

Бекітілгені Әбішев

Тексерілгені Абсаева?

Тәрбиелеу - білім беру процесінің циклограммасы №32

Білім беру ұйымы: «Қарауылкелді»бөбекжай –балабақшасы»

Топ: Ересек

Балалардың жасы : 4 жастағы балалар

Жоспардың құрылу кезені : 01.04-05.04

2023-2024 оқу жылы

Тәрбиеші: Нұртаза Л

Күні	Дүйсенбі 01.04.2024	Сейсенбі 02.04.2024	Сәрсенбі 03.04.2024	Бейсенбі 04.04.2024	Жұма 05.04.2024
Балаларды қабылдау	Тәрбиешінің балалармен қарым-қатынасы: балалардың өз балабақшаларына деген ыстық сезімдерін дамыту	Үш түрлі смайликмен қарсы алу	Балалық шақ күйімен қарсы алу	Көңілді күн әнімен қарсы алу	Ертегілер кейіпкерлерімен қарсы алу
Ата-аналармен әңгімелесу, кеңес беру	Балалардың көңіл-күйі, денсаулығы жайлы әңгімелесу.	Үйдегі өзіне-өзі қызмет ету дағдыларының қалай қалыптасып жатқанын сұрау	Баланың үйдегі ойыншықтарға деген қызығушылығы жайлы сұрау	Балабақшадан кейінгі баланың өзін-өзі қалай ұстайтыны жайлы әңгімелесу	Демалыс күндердегі баланың күн тәртібі жайлы әңгімелесу
Балалардың дербес әрекеті (баяу қимылды ойындар, үстел үсті ойындары, бейнелеу әрекеті, кітаптар қарау және тағы басқа әрекеттер)	Көктем туралы тақпақтар жаттау. Коммуникативтік дағдылар	«Төлдерін тап» Максаты: Үй жануарлары мен жабайы жануарларды ажырата алады. Үй жануарларының төлдерін атау Коммуникативтік дағдылар	Қимылды ойын: «Мысық пен тышқан» Максаты: жүру, жүгіру қимылдарын орындайды Белгі бойынша қозғалыстар жасайды. Дене шынықтыру	«Көліктер» Максаты: балаларға көліктердің суретін, көліктерді ажырата алады. Әлеуметтік дағдылар	Сюжеттік-рольдік ойын «Шапқатар» Коммуникативтік дағдылар
Таңертенгі жаттығу	Сәуір айына арналған таңертенгі жаттығулар кешені (Жалпы дамытушы жаттығулар, қимыл белсенділігі, ойын әрекеті).				
Таңғы ас	Тамақ ішу мәдениетін, үстелде отыру, тамақтану, асхана құралдарын дұрыс ұстау мәдениетін қалыптастыру және сақтау. Балалардың назарын тамаққа аудару, тамақтарын реттілігімен тауысып ішуге, нанның қиқымын жерге тастамауға үйрету. (мәдени-гигиеналық дағдылар, өзіне-өзі қызмет ету, кезекшілердің еңбек әрекеті)				
Үйімдастырылған іс-әрекетке дайындық	Фонематикалық естуді дамыту Белгілі бір дыбыстан басталатын сөздерді	Сөздік қорды заттар тобын білдіретін жалпылаушы сөздермен (ойыншықтар,	Балаларды әңгіме айтуға үйрету: бейтаныс заттар, құбылыстар туралы	Тыңдалған шығарманың мазмұнын қайталап айтуға, қысқа өлеңдерді,	Балаларға жиын, оның әртүрлі түстегі, пішіндегі, өлшемдегі

	естуаркылы ажырата білуге же не атауға үйрету.	киім, аяқ киім, ыдыс, жиһаз), заттардың орналасқан жерін (сол, оң, қатар, жанында, арасында), тұрмыстық электротехника заттарының және ұлттық тұрмыстық заттардың атауларын білдіретін және мағынасы қарама-қарсы антоним сөздермен байыту.	ақпаратты талқылауға баулу. Ұсынылған сюжеттер бойынша қойылымдарды сахналауға үйрету	санамақтарды жатқа айтуға, шығарма мазмұны мен сипатына сәйкес тақпақтарды, өлеңдерді жаттауда түрлі интонацияларды, үзілістерді, логикалық екіпінді қолданып, оларды есте сақтауға, шығарма мазмұнын дұрыс қабылдауға, кейіпкерлеріне жанашырлық танытуға баулу	заттардан тұратындығы туралы түсінік беру, заттарды жұппен қою арқылы оларды санамай-ақ салыстыру негізінде тең немесе тең еместігін анықтай білуін дамыту.
Білім беру ұйымының естесі бойынша ұйымдастырылған іс-әрекет	Дене шынықтыру Жалпы дамытушы жаттығулар Негізгі қимылдар: аяқтың сыртқы қырымен жүру; тізені жоғары көтеріп жүргізу; 2-3 метр қашықтыққа алға ұмтылып қосаяқпен секіру; Қимылды ойын: Тегіс жолмен	Қазақ тілі Артикуляциялық және дауыс аппаратын, сөйлеу детынысалуы, фонематикалық естуді, анық және қалыпты қарқынмен сойлей білуді дамыту. Қазақ тіліне тәңө, к, ү, ұ, і, г дыбыстарын жеке, сөз ішінде анық айтуға баулу	Дене шынықтыру Жалпы дамытушы жаттығулар. Негізгі қимылдар: аяқтың сыртқы қырымен жүру; тізені жоғары көтеріп жүргізу; 10 метрге дейінгі қашықтықта заттардың арасымен тура бағыт бойынша, көлбеу тақтай бойымен төрттағандап еңбектеу; Қимылды ойын: Масаны ұстап ал Музыка Музыка жетекшісінің жоспары бойынша	Дене шынықтыру Жалпы дамытушы жаттығулар. Негізгі қимылдар: аяқтың сыртқы қырымен жүру; тізені жоғары көтеріп жүргізу; 2-3 метр қашықтыққа алға ұмтылып қосаяқпен секіру; 10 метрге дейінгі қашықтықта заттардың арасымен тура бағыт бойынша, көлбеу тақтай бойымен төрттағандап еңбектеу; Қимылды ойын: Торғайлармен мысық	Музыка Музыка жетекшісінің жоспары бойынша

<p>Балалардан қазір жылдың қай мезгілі? Қай ай, апта? Күндіз ба, әлде түн ба? Түнде не болады? Аспанда біз не көреміз? Аспан әлемін көргілерің келе ме?де сұрап.Балаларды ғылым орталығына шақырып, аспан әлемінің макетін көрсету. Алдымен танытындарын атату. Жұлдыздарды көрсету. Оларды таныстыру. Шолпан жұлдыз Күйрықты жұлдыз туралы айтып беру. (қоршаған ортамен танысу) Жұлдыздар сендерге ұнады ма? Қане жұлдыздың суретін салып, қағаздан жасап көреміз бе?сұрау. Ендеше орталықтарға бөлінейік деп ұсыну. Бір орталықта балалар суретін (қара қағазға ак немесе сары қаламмен) жұлдыз салады, екінші орталықта қағаздан бүктеп жұлдыз жасайды. (құрастыру, сурет салу)</p>	<p>Кеше немен танысқандарын естеріне түсіру. Аспанға немен баруға болады? Аспанда болды ма сұрау? Ұшақ және ғарыш кемесін көрсету. Не білетіндерін сұрау. Ұшақты табиғи қалдық материалдардан жасауға болатынын және ғарыш кемесін геометриялық пішіндерден құрастыруға болатынын айтып түсіндіру. Балаларды таңдауы бойынша орталықтарға бөлу. Бірінші орталықта баклашкадан немесе картон қазақдардан ұшақ құрастыртқызу. (құрастыру) Геометриялық фигураларды (дөңгелек, үшбұрыш, төртбұрыш) танып, атай білуге үйретіп, топтағы құрастыру материалдарынан ғарыш кемесін ұжымдасып құратқызу. Жеке балаларға да қағаз бетінде геометриялық фигуралардан ғарыш кемесін құрастырғызу (математика негіздері және сөйлеуді дамыту) Ұшқыш әніне музыка қосып сергіту сәтін жасату. (музыка) Балалар жұмыстарын орындап болған соң,</p>	<p>Балаларды аспан әлемінің макетінің қасына жинау. Балалар қараңдаршы. Осы жұлдыздардың қасындағы үлкен мына зат не? Ай қандай? Айды көрдіңдер ме? Терезеден қарайықшы, ай бар ма? Ай үлкен бе? Жұлдыз үлкен бе? Олардың салмағы қандай болады деп ойлайсындар? Қорапшаны көрсетіп ай мен әр түрлі жұлдыздарды планеталарды салыстыру. Заттаршамасыбойынша әртүрлі болатындығыжайлы түсінік беру. Ұзындығы, ені, және биіктігі бойынша екі затты салыстыруын жетілдіру (математика негіздері) Алдыңғы жасаған жұмыстарын көрсетіп, жұлдыздардың қасына не жетпейтін сұрап, айдың суретін салғызу және жапсырту. (жапсыру және сурет салу)</p>	<p>Балаларды ұлттық бұрышқа алып бару. Заттардың арасынан ай жұлдыздың бейнелерін көрсету. Ұлттық тұрмыстық заттарды натауларын білдіретін және мағынасы қарама-қарсы антоним сөздерін қолданумен байыту. (сөйлеуді дамыту) Ай мен жұлдызды қазақтың ұлттық әшекей заттарына салу арқылы сәндеуді меңгерту (сурет салу)</p>	<p>Балаларды жарты шеңбер етіп отырғызу. Суреттердің бір бөлігін көрсетіп, оның не зат екенін таптырту. Ол затты тапқан бала ол туралы ән тақпақ немесе ойдан ертегі құрап немесе ол қалай пайда болды айтып беруі керек (көркем әдебиет) Сергіту сәті Балаларды екі орталыққа бөлу. Бір орталықта өдері таңдаған заттың суретін салса (сурет салу) Екінші орталықта геометриялық денелерді (куб, шар, цилиндр) танып, атап тапқан затпен сәкестендіргізу. «Кім тапқыр» ойынын ойнату. Ойын бойынша топтағы заттардан осы денелерге ұқсасын тапқызып жинау. (математика негіздері)</p>
---	--	--	---	---

		<p>калаулары бойынша бояулармен сурет салуды ұсыну.</p> <p>Бейнелеу әрекетінен сонқұтыларды, қылқаламдарды жуу, үстелді сүрту дағдыларын дамыту.</p> <p>(Сурет салу)</p>			
Серуенге дайындық	Киіну: Серуенге шығу, балаларды біртіндеп киіндіру, киімдерінің дұрыс киілуін қадағалау, қатармен жүруге дағдыландыру.				
Серуен	<p>Күнді бақылау</p> <p>Максаты: күн энергиясының адамдар, өсімдіктер және жануарлар өміріне әсері туралы білімдерін бекіту.</p> <p>Бақылау барысы</p> <p>Тәрбиеші жұмбақтар жасырады:</p> <p>Үлкен алтын табақтан, Әлемге нұр таратқан. (күн)</p> <p>Алауға оранып, Көкке өрлеп шығады. Бір айналып оралып, Көкжиекке бұғады. (күн)</p> <p>Күн биікке көтерілген сайын, күн жылы әрі ұзақ болады.</p> <p>Күннің жылуынан қар ериді, жер жылиды. Шөптер өсе бастайды. Ағаштар бүршік жарады.</p> <ul style="list-style-type: none"> • Табиғатта тағы қандай өзгерістер болады? • Күн қай жақтан шығады? • Қай жаққа батады? • Жарқыран тұрған 	<p>Қардың еруін бақылау</p> <p>Максаты: табиғаттағы өзара байланысты көре білуге үйрету.</p> <p>Бақылау барысы</p> <p>Көркем сөз «Көктем келді»</p> <p>Б. Қозыкеев</p> <p>Қар су болып жөнелді, Қалды дала жалаңаш. Күн нұрына кенелді, Бүршік атып бар ағаш. Келіп көктем құстары, Бау бақшада ән салды. Оларды жас достары, Ұя жасап қарсы алды.</p> <p>Көктемде таңертең қар бетінде мұз қақтары пайда болатыны туралы айту.</p> <p>Бұның себебі күн көзінің шуағынан қардың үстінгі беті ериді де, түнгі аяздан мұз болып катады. Бұны мұзқатқақ деп атайды.</p> <p>Зерттеу қызметі</p> <p>Көлеңке беттегі қар үйінділері мен еріген қарды және сайдағы суды қарау.</p>	<p>Ұшып келген құстарды бақылау</p> <p>Максаты: көктем құстары жайлы білімдерін бекіту.</p> <p>Құстарға деген қамқорлыққа тәрбиелеу.</p> <p>Бақылау барысы</p> <p>Көркем сөз «Ұя»</p> <p>Қ. Байнбаев</p> <p>Ұя жасап тақтайдан, Талға апарып байладым. Жыл құсының шаттанған, Күттім қашан сайрауын. Сол ұяны талдағы, Қараторғай мекендеп, Күні бойы сайрады, Жылы пәтер екен деп.</p> <p>Балаларға сұрақтар:</p> <ul style="list-style-type: none"> • Балалар сендер қандай құстарды білесіңдер? • Жыл құстары деп неге айтамыз? • Құстар неге жылы жаққа ұшып 	<p>Мойыл бұтасын бақылау</p> <p>Максаты:</p> <p>Бұталар туралы білімдерін молайту;</p> <p>Бақылай, зерттей білу қабылеттерін дамыту;</p> <p>Табиғатты аялауға, қорғауға тәрбиелеу.</p> <p>Бақылау барысы</p> <p>Тәрбиеші әңгімесі:</p> <p>Мойыл әрі дәрілік, әрі сәндік өсімдік. Мойыл гүлдеген кезде әдемілігімен көздің жауын алып, хош иісі мұрыныңды жарады.</p> <p>Мойыл мамыр, маусым айларында гүлдейді, ал, жемісі тамыз, қыркүйек айларында піседі. Қоңыр күзде мойылдың жемістері өте дәмді болады. Жана піскен жидектерінен қант қосып тәтті сусындар мен кисельдер жасайды. Сол сияқты мойыл жидектерінің емдік қасиеті де өте жоғары. Одан жасалған</p>	<p>Ауладағы бұталар мен өсімдіктерді бақылау</p> <p>Максаты: бұталар мен кез келген ағаштардың тіршілік иелері екендігі туралы түсініктерін тиянақтау.</p> <p>Бақылау барысы</p> <p>Көркем сөз «Көктем»</p> <p>Б. Жакыш</p> <p>Көктем келді бүгін, Күнім төкті нұрын. Сайрап барлық құстар, Өн салуға құштар. Түрлі - түсті әйбат, Гүлдер шықты жайнап. Қызыл - жасыл аймақ, Қырга шықтық ойнап. Балаларға сұрақтар:</p> <ul style="list-style-type: none"> • Көктем келгелі айнала қоршаған ортада

<p>күнге тура карауға бола ма? • Неге? Зерттеу қызметі Ағаш, пластмасса, металл заттарға қол тигізіп карау, кайсысын күн көп қыздырады? Қандай заттар тез қызады, қоңыр түсті ме, алде ашық түсті ме? Күннің көзіне ұзақ уақыт қандай заттың көмегімен карауға болады? (қоңыр түсті айнекпен) Еңбек Ойын алаңы айналасындағы жолдарды тазалауға аула тазалаушыға көмектесу.. Максаты: үлкендерге көмектесуге деген ынталарын дамыту. Қимылды ойын «Күн мен түн». Максаты: күн мен түннің айырмашылығы жайлы білімдерін тиянақтау, берілген белгі бойынша әрекет етуге баулу. Жаттығу ойыны Орнында тұрып ұзындыққа секіру. Максаты: секіре бітулерін, күштері мен көз өлшемдерін дамыту. Мақал-мәтел: Сәуір болса күн күркірер, күн күркіресе, көк дүркірер.</p>	<p>Көленкедегі қатқан қармен, күн беттегі қарқатқакты салыстыру. Еңбек Тәрбиешімен бірге ауладағы сынған ағаш бұталарын шығару. Максаты: тек қана сынған бұталарды жинауға, аулада тазалық сақтауға үйрету. Қимылды ойын «Ормандағы аюда». Максаты: белгі бойынша жүкіру, қуып жету, ойын ережесін сақтау. Жаттығу ойыны: Қозғалыстарын дамыту. Максаты: — Допты оң және сол қолмен лақтыра бітулерін тиянақтау; — Елтіліктерін қалыптастыру; — Қозғалыс координациясын жақсарту. Халық болжамы: Қарлығаш келсе күн күркірейді. Құстар ұясын күн жаққа қарай салса, жаз салқын болады. Мақал: Қыстың камын жаз ойла.</p>	<p>кетеді? • Құстар туған жеріне қай уақытта ұшып келеді? • Ауламызға ұшып келген құстарға қандай қамқорлық жасау керек деп ойлайсыңдар? Дидактикалық тапсырма: Құстарды топқа бөл. Максаты: құстар суреттерін қыстап қалатын құстар және жыл құстары тобына бөліп, ұяларға орналастыру. Еңбек: Гүл егетін орынды тазалап, гүл отырғызуға дайындау. Максаты: бірлесе жұмыс істеуге деген құпшыныстарын арттыру. Қимылды ойын: «Ұшты ұшты». Максаты: зейіндерін дамыту, байқампаздыққа, тез ойлап, тез шешім қабылдауға үйрету. Жеке жұмыс Жанылпапштар жаттау: Үйір, үйір үйректі, Қаз маңғаз, Үйірге кім үйретті? Маңғаз қаз.</p>	<p>дәрілермен іш ауруларын, көз ауруларын, безгек ауруларын емдейді. Сондықтан да мойылды кеспей, сындырмай сақтаған жөн. Мойыл гүлдері өте әдемі болғанмен, оның гүл шоғын көп етіп алсаңыз басыңыз ауырады, егер өте қызықсаңыз, бұтасын сындырмай ғана, екі-үш гүлін пышақпен кесіп алып, суға салып қойсаңыз, сол да жеткілікті болады. Мойылды өзіңіз де сындырмаңыз, өзгеге де жол берменіз. Балаларға сұрақтар ♦ Мойыл ағашы қай уақытта гүлдейді? ♦ Мойылдың жемістері қай уақытта піседі? ♦ Мойыл жидектерінен не жасайды? ♦ Мойылдың басқа қандай қасиеті бар? ♦ Бұл ағашты не үшін сақтауымыз керек? Еңбек Үлкендерге ағаш отырғызуға көмектесу. Максаты: ағаш отырғызу және оны өсіруге деген ынталарын ояту, табиғатты</p>	<p>қандай өзгерістерді байқалдындар? • Ауламыздағы ағаштар бойында қандай өзгерістер бар? • Бұталар мен шөпттерден қандай көктем бейнесін көріп тұрсыңдар? Дидактикалық тапсырма: Ауламыздағы ағаштардың қалай қыстап шыққанын карау: сынған бұталар көп пе? Еңбек Алаңдағы сынған ағаш бұталарын жинау, бұталар түбін тазалау. Максаты: еңбексүйгіштікке баулу бірлесе жұмыс істеу дағдыларын дамыту, істеген жұмыс нәтижесіне қуана біту. Қимылды ойын «Кім аталған ағашқа тез жетеді?».</p>
--	--	--	---	--

	<p>Сауірдегі жауын-сауып тұрған сауын.</p>		<p>Үйір, үйір үйректі, Өр кез маңғаз, Үйірге өзім үйреттім. Қаз маңғаз. Мақсаты: сөздік қорларын байыту. Тыйым сөздер: Құс ұясын бұзба. Құсқа тас атпа. Құс жұмыртқасын сындырма.</p>	<p>көркейтуге тәрбиелеу. Қимылды ойын «Біздің аулада не өседі?». Мақсаты: ағаштар аттарын есте сақтауларын тиянақтау, аталған жерге тез жетуге, тез ойлауға, тез шешім қабылдауға баулу. Жаттығу ойыны Қимылдарын дамыту Мақсаты: доп лақтыруға жаттықтыру. Мақал-мәтел: - Бір тал кессен, он тал ек. - Бір ағаштан жасалады мың шырпы, Мың ағашты өртеп кетер бір шырпы.</p>	<p>Мақсаты: ағаш аттарын дұрыс атай білу, ойлау қабылеттерін дамыту, жылдамдыққа баулу. Жаттығу ойыны: Қозғалыстарын дамыту. Мақсаты: сапта дұрыс жүрулері мен жеңіл жүкірулерін тиянақтау Мақал мәтел: Бабасы еккенді, баласы орады. Сауір айы су айы, мамыр айы гүл айы. Дана көптен, дәрі шөптен</p>
Серуенненоралу	Киіну: Серуенге шығу, балаларды біртіндеп киіндіру, киімдерінің дұрыс киілуін қадағалау, қатармен жүруге дағдыландыру.				
Түскіас	Балалардың назарын тағамға аудару, тамақтарын реттілігімен тауысып ішуге, нанның қиқымын жерге тастамауға үйрету. Кезекшілердің жұмысы (асхана құралдарын, майлықтарды үстелге қою, соғынан жинау)Таза және ұқыпты тамақтану. Тамақтану мәденетін қалыптастыру. Асты тауысып жеуге үйрету. (мәдени-гигиеналық дағдылар, өзіне-өзі қызмет ету, кезекшілердің еңбек әрекеті)				
Күндізгіүйкі	Киім түймелерін, сырмаларын өздігінше ағытуды қалыптастыру. Киімдерін ұқыпты орындыққа іліп (немесе арнайы сөреге) қоюды үйрету. Өз төсек орнын тауып жатуды үйрету. (өзіне-өзі қызмет ету дағдылары, ірі және ұсақ моториканы дамыту)Балалардың тыныш ұйықтауы үшін жайы баяу музыка тыңдау. (Музыка)				
Біртіндеп ұйқыданоту, сауықтырушаралары	Өз орындарында отырып керілу, тыныстау жаттығуларын жасату. Ригалық әдіс бойынша сауықтыру.(дене жаттығулар мен белсенділігі)Киімдерін реттілікпен өздігінен киіну. Түймелерін қадау, сырмаларын сыру, аяқ киімдерін дұрыс киюді үйрету. Қыз балалардың шаштарын тарауға үйрету. (өзіне-өзі қызмет ету дағдылары, ірі және ұсақ моториканы дамыту)Қолдарын жуу, құрғатып сүрту, сүлгіні өз орнына іліп қоюды үйрету.(мәдени-гигиеналық дағдылар).				
Бесінас	Ересектің бақылауымен бетін, қолдарын ластанған кезде және тамақтың алдында өз бетінше жуу, беті мен қолын жеке орамалмен құрғатып				

	сұрту, ересектің көмегімен өзін ретке келтіруін қалыптастыру.(мәдени-гигиеналық дағдылар, өзіне-өзі қызмет ету)Өз орнын тауып отыру. Үстел басында қарапайым мінез-құлық дағдыларын қалыптастыру: нанды үгітпеу, тамақты ауызды жауып шайнау, ауызды тамаққа толтырып сөйлемеу. Тамақтанып болғаннан кейін алғыс айтуды үйрету				
Балалардың дербес әрекеті(баяу қимылды ойындар, үстел үсті ойындары, бейнелеу әрекеті, кітап тараққару және тағы басқа әрекеттер)	Балаларды кітап орталығына жинап, жұлдыздардың суреттерін қарату. Олардың не білгендері туралы сұрау. (сөйлеуді дамыту, мүсіндеу) Балаларға ғажайып қоржынмен ойынды және жұлдызды аспанды жасауды ұсыну. Балалар қалаулары бойынша орталықтарға бөлінеді. Бір орталықта ғажайып қоржыннан әр түрлі пішіндерді қолымен сипап сезу арқылы ішінен жұлдыздарды табу. Олардың бұрыштарын санау. геометриялық пішіндерді көру және сипап сезу арқылы зерттеуін ұйымдастыру (математика негіздері) Екінші орталықта балаларға дайын жұлдыздарды үйлестіріп парақшаға жапсыруды жасату.. (жапсыру)	Балаларды екі орталыққа қалауы бойынша бөлу. Қағаздан ұшақ жасату және ермексаздан ғарыш кемесін жасауды ұсыну (мүсіндеу және жапсыру)	Вариативтік бөлік «Бәрін білгім келеді» Тақырыбы: Гүл туралы аңыз. Мнемотехника тәсілімен Мақсаты: Ертегінің мазмұнымен, кейіпкерлерімен таныстыру, ертегінің пайдауға, ертегі бойынша сұрақтарға жауап беруге дағдыландыру.	Балаларды кітап орталығына шақырып отбасы туралы, отбасының ересек мүшелерінің еңбегі туралы білімдерін жетілдіру. Отбасындағы үлкендерді сыйлауға, құрмет көрсетуге, кішілерге қамқорлық жасауға, отбасын, отбасылық дәстүрлерді бағалауға баулу (қоршаған ортамен танысу) Балаларды орталықтарға бөлу. Қалаулары бойынша дербес шығармашылық әрекеттер ұйымдастыру. (мүсіндеу) (жапсыру)	Балаларды орталықтарға бөлу. Балалардың дербес шығармашылық әрекеттерін ұйымдастыру. Апта бойы жасалған жұмыстардың ішінен ұнағанын қайта жасауға мүмкіндік беру. (мүсіндеу) (жапсыру) (күрастыру) Ұнатып айтатын әндерін билерін пысықтау. (музыка)
Балалармен жеке жұмыс	Жанботаға жануарлар әлеміндегі маусымға тән көріністерді салыстырады, олардың тіршілік етуіне қажетті жағдайларды білуді үйрету.	Расинаға . қайшыны дұрыс ұстауды және оны қолдануды дағдыландыру.	Әділ құрылыс бөлшектерін ажыратады және атайды, оларды құрылымдық қасиеттерін ескере отырып пайдалануды жетілдіру.	Рамазанға көшеде, аулада, алаңда, мектепке дейінгі ұйым аумағында қауіпсіз мінез-құлық ережелерін сақтауды үйрету.	Әминаға көшеде, аулада, алаңда, мектепке дейінгі ұйым аумағында қауіпсіз мінез-құлық ережелерін сақтауды үйрету.

Серуенге дайындық	Балалардың дербес қимыл белсенділігі үшін жағдай жасау, ойын құрал-жабдықтады дұрыс пайдалану туралы әңгімелесу. Табиғи материалдар туралы не білетіндерін сұрау. Балаларды ретімен киіндіру (ауа-райы жағдайына байланысты), дұрыс киінуді бақылау. Киім шкафтарын таза ұстау және жинауды қалыптастыру (сөйлеуді дамыту, өзіне-өзі қызмет ету дағдылары, ірі және ұсақ моториканы дамыту)				
Серуен	Қимылды ойын «Трамвай» Ермексазбен дербес шығармашылық әрекет ұйымдастыру. Арнайы пішіндерге салып, жұлдыз жасату. (мүсіндеу)	Қимылды ойын: «Мысық пен тышқан»	Қимылды ойын «Трамвай» Ұнатып айтатын әндерін билерін пысықтау. (музыка)	Балалардың сұранысы бойынша ертегі оқып беру (көркем әдебиет) Еркін ойындар	Қимылды ойын «Ханталапай»
Серуеннен оралу	Топқа оралу кезінде жылдам қатарға тұруды дағдыландыру. Асықпай бір-бірін итермей жүруді үйрету. Топта киетін аяқкиімдерін өз бетінше ауыстырып, киюін қалыптастыру. Жұмбақтар шешу, өлеңдер, әндер жаңылтпаштар, санамақтар және т.б. жаттау (көркем әрекет, дербес ойын әрекеті)				
Балалардың Дербес әрекеті	Дидактикалық ойын: «Көзінді жұмып, қолыңмен тап»	Мамандықтар ойыны балалар қай мамандыққа тиесілі құрал жабдық екенін ажырата алады.	Артығын тап». Балалар артық затты сурет арқылы таба алады, ажырата алады	Үстел үсті театры: «Алдар көсе» ертегісі қайталау	Үстел үсті ойыны-пазл «Ою өрнек құрастыр». Мақсаты: Ою өрнектерді құрастыра алады. Ойлай отырып, өз жұмысын орындайды
Балалардың үйге қайтуы	Бүгінгі ұйымдастырылған іс-әрекеттерде балалардың ерекшеліктерін айту	Үйде баланың өзі киініп, өзі шешінуін қадағалап, талап етіп отыруды түсіндіру.	Баланың бүгінгі жетістігі, бала денсаулығы мен тамағы жөнінде әңгімелесу.	Әдептілік сөздерді үйретуін ескерту.	Демалыс күндері күн тәртібін сақтауын ата-аналардан талап ету.

Бекітілгені

А.Калиева

Тексерілгені Әбішев
08.04.2024 ж.

Тәрбиелеу - білім беру процесінің циклограммасы №33

Білім беру ұйымы: «Қарауылкелді»бөбекжай –балабақшасы»

Топ: Ересек


Балалардың жасы : 4 жастағы балалар

Жоспардың құрылу кезеңі : 08.04-12.04

2023-2024 оқу жылы

Тәрбиеші: Калиева М

Күн тәртібі	Дүйсенбі 08.04.2024	Сейсенбі 09.04.2024	Сәрсенбі 10.04.2024	Бейсенбі 11.04.2024	Жұма 12.04.2024
Балаларды қабылдау	Балаларды қоныраумен қарсы алу. Сылдыратып қонырауын соғып кіріп, келесі балаға береді	Сикырлы сөздермен қарсы алу (көйлегін қандай әдемі т.б)	Достық эстафетасы арқылы қарсы алу	Көңілді күн әнімен қарсы алу	Қонаққа келген қуыршақпен қарсы алу
Ата-аналармен әңгімелесу, кеңес беру	Баланың көңіл күйі жайлы әңгіме	Баланың денсаулығы жайлы әңгіме	Баланың басқа балалармен қарым –қатынасы жайлы әңгіме	Топтық іс-шаралар мен мерекелер жайлы әңгіме	Баланың көңіл күйі туралы әңгімелесу
Балалардың дербес әрекеті (баяу қимылды ойындар, үстел үсті ойындары, бейнелеу әрекеті, кітаптарқарау және тағы басқа әрекеттер)	Үстел үсті ойыны: «Тілдік санамақтар» Балалардың ойлау қабілетін дамыту. Қазақ тілі	Құрылыс ойындары «Фигураларды құрастыр» Төрт таяқшадан шаршы құрастыр Құрастыру	«Біз шынығамыз» Достар бірге жүреміз, Бірге ойнаймыз, күлеміз. Бірге балық аулаймыз Міне, біздер қандаймыз! Көркем әдебиет	Саусақ ойыны «Жаттығамыз» Қуыр, қуыр, қуырмаш Балапанға бидай шаш Қуыр, қуыр, қуырмаш Әжең келсе есік аш. Көркем әдебиет	«Газалық –денсаулық кепілі» Таза бала мұнтаздай Сүйсінеді қараған. Ұқыпты деп бұл қандай Жақсы көрер бар адам. Сөйлесуді дамыту
Танертенгі жаттығу	Сәуір айына арналған танертенгі жаттығулар кешені (Жалпы дамытушы жаттығулар, қимыл белсенділігі, ойын әрекеті).				
Таңғы ас	Тамақ ішу мәдениетін, үстелде отыру, тамақтану, асхана құралдарын дұрыс ұстау мәдениетін қалыптастыру және сақтау. Балалардың назарын тағамға аудару, тамақтарын реттілігімен тауысып ішуге, нанның қиқымын жерге тастамауға үйрету. (мәдени-гигиеналық дағдылар, өзіне-өзі қызмет ету, кезекшілердің еңбек әрекеті)				
Ұйымдастырылған іс-әрекетке дайындық	Реттік сан есімдерді атау, сандарды реті бойынша атауға «нешінші?» сұрағына жауап беруге және қорығынды санды атауға, «барлығы қанша?» сұрағына жауап беруге үйрету. 5 көлсінде тура және кері	Заттар шамасы бойынша әртүрлі болатындығы жайлы түсінік беру. Ұзындығы, ені, және биіктігі бойынша екі затты салыстыруын жетілдіру	Геометриялық фигураларды (дөңгелек, үшбұрыш, төртбұрыш) және денелерді (куб, шар, цилиндр) танып, атай білуге үйрету, геометриялық пішіндерді көру және сипап сезу арқылы зерттеу, сөйлеуде сын есімдерді қолданып,	Тәулік бөліктері (танертен, күндіз, кеш, түн) олардың сипаттамалық ерекшеліктері мен реттіліктері, «бүгін», «кеше», «ертен» туралы ұғымдарын кеңейту	Балалардың гүлдер, қоршаған заттар мен табиғат объектілерінің түстері мен реңктері туралы ұғымдарын байыту. Қоңыр, қызғылт сары, ашық жасыл реңктермен таныстыру және ол түстерді өз

	санауға жаттықтыру		салыстыру нәтижелерін атауды (ұзындау-қысқалау, кеңдеу-тарлау, жоғары-төмен, қалың-жуқа немесе ұзындығы, ені, биіктігі, қалыңдығы бейынша тең) дамыту		бетінше жасауға ынталандыру (қажетті түсті шығару үшін бояуларды араластыру).
Білім беру ұйымының кестесі бойынша ұйымдастырылған іс-әрекет	Дене шынықтыру Жалпы дамытушы жаттығулар. Негізгі қимылдар: Жүру; тізені жоғары көтеріп жүгіру; заттардың арасымен құрсауларды бір-біріне домалату; арқанның бойымен тепе-теңдікті сақтап жүру; Қимылды ойын: «Тауықпен мен балаандар».	Қазақ тілі Сөйлесу барысында әңгімелесушінің назарын өзіне аудару үшін интонациямен сөйлеу мәнерін өз бетінше қолдануға баулу	Дене шынықтыру Жалпы дамытушы жаттығулар. Негізгі қимылдар: аяқтың сыртқы қырымен жүру; 10 метрге дейінгі қашықтықта заттардың арасымен тура бағыт бойынша енбектеу; заттардың арасымен құрсауларды бір-біріне домалату; Қимылды ойын: «Қоймадағы тышқандар» Музыка Музыка жетекшісінің жоспары бойынша	Дене шынықтыру Жалпы дамытушы жаттығулар. Негізгі қимылдар: тізені жоғары көтеріп жүгіру; заттардың арасымен құрсауларды бір-біріне домалату; аяқтың сыртқы қырымен жүру; 10 метрге дейінгі қашықтықта заттардың арасымен тура бағыт бойынша енбектеу; Қимылды ойын: «Қояндар»	Музыка Музыка жетекшісінің жоспары бойынша
	Балалар, аспанда нелер бар? Жұлдыздар, ай, күн. Күн не үшін керек? Күн жылы береді, жарық береді. Ай не үшін керек? Түнде жарық береді. Ғарышкер деп кімді айтамыз? Осы жұлдыздарды, ай мен күнді	- Кәне, балалар, тіл ұстарту жаттығуларын жасап алайық: 1.- ер, - ер, - ер Біз боламыз ғарышкер. 2.- га, - га, - га Біз ұштық Айға. Көркем әдебиет Ай аспан денесі болып табылады, ай түнде ғана	 Күн тірі жан иелерінің бәріне шуағын шашады Күннің қайда тұратынын, оның неге ұқсайтынын айтады.	- Жер — біздің тұрып жатқан мекеніміз, ортақ үйіміз. Ал жоғарыда не бар? Балалардың жауабы: Аспан әлемі. — Балалар, сендер түнгі аспанды көрдіңдер ме? — Сендерге ұнай ма?	Бір, екі, үш Ғарышқа тез ұш. Слайд аспан әлемі. Көзімізді ашайық, мінеке балалар біз аспандамыз, енді ән шырқайық. Ән: «Мен ғарышкер боламын» Балалар қараңдаршы

<p>зерттеу үшін ғарышқа ғарышкерлер ұшады. Әлемдегі тұңғыш ғарышкер Ю. Гагарин 1961 жылы 12 сәірде «Восток» ғарыш кемесімен, Жер шарын 1 рет айналып шықты. Содан бері 12 – сәуір Ғарышкерлер күні мерекесі болып есептеліп келеді. Қоршаған ортамен танысу</p> <p><i>Тәрбиеші: Балалар, ғарышқа ұшу үшін қандай көлік керек?</i></p> <p><i>Балалар: Зымыран</i></p> <p><i>Тәрбиеші: Дұрыс айтасыңдар, «зымыран» қажет. Зымыран ұшатын жерді «ғарыш айлағы» деп атайды. Ғарыш айлағы біздің Қазақстанда Байқоңыр қаласында орналасқан. Барлық зымырандар осы қалада орналасқан ғарыш айлағынан ұшады. Балалар сендер қалай ойлайсыңдар, ғарышкер ғарышта жүргенде зымыран ішінен шығады ма? (балалардың жауабы)</i></p> <p><i>Тәрбиеші: -Иә шығады, өйткені олар жұмыстарын жасайды, зерттейді, әр түрлі планетаны зерттеп ашық</i></p>	<p>шығады. Қоршаған ортамен танысу</p> <p>Айдың түсі қандай? -Түнде аспан қандай түске енеді? Жарайсыңдар балалар, енді түнгі аспанның суретін салайық.</p> <p>Сөйлеуді дамыту, сурет салу</p> <p>заттардың үлгі бойынша олардың өзіне тән ерекшеліктерін: пішінін, пропорциясын және заттар мен олардың бөліктерінің орналасуын ескере отырып сурет салуға үйрету;</p> <p>Мүсіндеудің таныс тәсілдерін пайдалана отырып, сазбалшықтан, камырдан, ермексаздан айды жасау. Мүсіндеу</p>	<p>Алақандарын терезенің қасына апарады. Бірақ ол жаздағыдай жылытпайды. Әңгімеге араласады. Түн мен күн жарқырап шығып тұрған күндізгі уақыттың суреттерін салыстырады. Күлімдеген күнге жылу мен жарық береді. Ол бізді жылы әрі жарық сәулесімен қуантады, көңіл күйімізді көтереді. Елестетіп көрейікші: егер күн болмаса біз не істер едік? Жер беті қараңғы, салқын болар еді. Тіршілік иесінің бәрі жоғалып кетер еді. Ендеше бізге жарық пен жылу сыйлайтын күннің болғаны қандай тамаша! Қоршаған ортамен танысу</p> <p>Күннің көзіне беторамалды жайып, тез кептіруге бола ма? Тексеріп көруге шақырады.</p> <p>«Күн шұғыласы» ойынын ұйымдастырады</p> <p>Айваны пайдаланып, қабырғаға күн шұғыласын түсіреді.</p> <p>Балаларды шұғыланы ұстауға шақырады. Зерттеу іс-әрекеті, сөйлеуді дамыту</p> <p>Тілді жаттықтыру.</p>	<p>Балалардың жауабы: Иә ұнайды. Маған да ұнайды. Олай болса балалар күн, жұлдыз, ай барлығы қайда орналасқан? Балалар: Аспан әлемінде. Түнгі аспан әдемі, сиқырлы сияқты. Қалай ойлайсыңдар, жұлдыз деген не? Олар неге ұқсайды? Балалардың жауабы: Дұрыс балалар, біз жұлдыздарға қарағанда олар кішкентай, ұсақ болып көрінеді. Өйткені олар өте биік жоғарыда орналасқан. Жарайсыңдар!</p> <p>Қоршаған ортамен танысу, сөйлеуді дамыту</p> <p>Кешірімді баламыз, Жұлдыздай болып жанамыз.</p> <p>Кішіпейіл боламыз, Құстай қанат қағамыз! Кешірімді баламыз, Жұлдыздай болып жанамыз. Көркем әдебиет</p> <p>Күммен жұлдыздың суретін салу. Сурет салу</p> <p>балаларды геометриялық пішіндерді (дөңгелек, төртбұрыш, үшбұрыш) және геометриялық денелерді (куб, шар, цилиндр) танып, атай білуге</p>	<p>жұлдыздар қандай көп, әр түрлі планеталар бар, білесіңдер ме аспаннан жерге қарағанда жеріміз дөп сияқты дөңгелек, біз оол дөңгелек жерде тұрамыз. Қоршаған ортамен танысу, музыка, сөйлеуді дамыту</p> <div data-bbox="1764 617 1911 844" data-label="Image"> </div> <p>түнгі аспан денелерін бейнелеу. Жапсыру</p> <p>Ал ғарышта біз қандай заттарды кездестіруіміз мүмкін? Спутниктер, кометалар, астероидтар мен метеориттер (суреттер көрсетіледі). Ал ғарышқа кімдер ұшады? Дұрыс, ғарышкерлер. Ең бірінші болып ғарышқа зерттеуге ұшқан ресейлік ғарышкер екен. Ол кім екен? (Ю. Гагарин) Ал әйел адамдардан В. Терешкова, кейін Қазақстаннан да ғарышкерлер ұшты. Олар: Т. Әубәкіров, Т.</p>
--	---	--	---	---

аспанда жүреді. Бірақ балалар аспанда ауа жоқ, өте ыстық, ал ғарышкерлерге скафандр деген киім көмектеседі, арнайы ауасы бар, ыстықтан қорғайтын киім. Мына суретте ғарыштағы адам, ол үстіне арнайы киім скафандр киген. Ғарыш кеңістігінде ауа жоқ, сондықтан ол жақта тек осындай арнайы киіммен ғана жүруге болады. (суреті көрсетіледі)

-Балалар ғарышкерлер ғарышта ұзақ жүреді, ал олар қалай тамақтанады, не жейді, от жағып пісіре ме?(Балалардың жауабы)

Тәрбиеші: Ғарышкерлерге әдейі арналған зымыранмен тамақ әкелінеді, тамақ оларға жабық түрде, езілген түрде, тіс настасының қорабы сияқты қорапта беріледі, шай, суда солай әкелінеді, соны сығып жейді.

Сөйлеуді дамыту
Көкке ұшамын, ұшқым болар баламың,
Соңына ерем, ер ғарышкер ағамын.
Батыр болам, көк аспанды

У-у-у-у су
Ел-ел-ел – жел
Ау-ау-ау-ау
Үн-үн-үн-күн
Көркем әдебиет




үйрету
Математика негіздері

Мұсабаев. **Сөйлеуді дамыту**
Төктар ұшты ғарышқа
Талғат болды ғарышта
Таңқалдырып қазағым
Тағы ұшса ғой
Марсқа. **Көркем әдебиет**

	сүйемін, Жұлдыздарға барып келіп жүремін. Көркем әдебиет				
Серуенге дайындық	Киіну: Серуенге шығу, балаларды біртіндеп киіндіру, киімдерінің дұрыс киілуін қадағалау, қатармен жүруге дағдыландыру.				
Серуен	<p>Бұлттарды бақылау Мақсаты: өлі табиғат құбылыстары туралы білімдерін тиянақтау, табиғатты бақылауға деген қызығушылықтарын арттыру.</p> <p>Бақылау барысы. Көркем сөз. «Бұлт» Ө. Ақынбекұлы Бұлттың қайда тұрағы? Біле алмадым мұны әлі. Білерім көк аспанның, Бұлт-көшпелі бұлағы. Тәрбиеші сұрақтары.</p> <ul style="list-style-type: none"> ◆ Бұлт дегеніміз не? ◆ Бұлттардың түсі қандай болады? ◆ Бұлттар неден тұрады? (сан жетпейтін су тамшыларынан немесе мұз түйіршіктерінен.) ◆ бұлттардың қандай түрлерін білесіңдер? (түйдек бұлттар, шарбы бұлттар, қат-қабат бұлттар, түнерген найзағайлы бұлттар) ◆ Неге түйдек бұлттар дейміз? (олар аспанда түйдек-түйдек болып тұрады) 	<p>Желді бақылау Мақсаты: - жел туралы түсініктерін бекіту; - жел түрлерін есте сақтау.</p> <p>Бақылау барысы Тәрбиеші балаларға жұмбақ жасырады: Ағаштарды шайқайды, Көзге көрінбейді. Шарлағанда сай-сайды, Бір сәт ерінбейді. (жел) Тәрбиеші балаларға айналаны бақылауға, ағаш бұтақтары жалай шайқалып тұрғанын байқауға ұсынады. Сұрақтар қояды:</p> <ul style="list-style-type: none"> ◆ Желдің қандай түрлері болады? ◆ Жел неге соғады? <p>Атмосферада ауа әртүрлі қызады: жылы ауа жеңіл болады, сондықтан жоғары көтеріледі, ал, суық ауа ауыр болады, ол төмен тартылады. Осыдан ауада қозғалыс пайда болады. Желдің күші жылы және суық ауаның температурасының айырмашылығына байланысты. Ауа массасы</p>	<p>Сутоғанды бақылау Мақсаты: мұздың қасиеттері туралы білімдерін тиянақтау. Бақылау барысы Күн өткен сайын көктем қысты ысырып, өз жылуын алып келуде. Көктемнің ең бірінші жеңісі-жерді жібітеді. Алдымен қары еріген алаңқайлар пайда болады, өгей шөптер өсіп шығады. ал, екінші жеңісі-өзен-көлдердің ери бастауы. Жердегі, қар үйінділеріндегі қарлар еріп, сай-саланы қуалап, өзенге барып құяды. Өзен сулары көтеріліп, мұзды жаралды. Жарылған мұздар ағыспен бір-біріне соқтығады. Мұздар жарылып, өзендер арнасынан асқан кезде ауа температурасы кенет төмендейді. Ал, сутоғандардағы мұздар ұзақ уақыт тұрады. Себебі онда ағыс жоқ, су қозғалмайды. Бұл жерде мұздар жарылмайды, біртіндеп ериді. Зерттеу жұмысы.</p>	<p>Топырақты бақылау Мақсаты: торф топырағының қыртысымен таныстыру . Бақылау барысы Біздің айналамызда шалшық көп. Ал, шалшықтар торфқа (шымтезек) бай болады. Торф-бұл әрі тыңайтқыш, әрі отын.ол қатты қызған кезде тез тұтанады. Торф дымқыл, жабысқақ, көктемде ылғал кезінде ол ауыр. Ол суды нашар өткізеді, егер ылғал торф үстімен өтсең, ол аяқкиіміңе жабысып қалады. Сондықтан да бұндай соқпақпен (жолмен) жүрмеген дұрыс. Торфты атызға (жүйек) және ағаш түптеріне тыңайтқыш ретінде қосады. Зерттеу жұмысы Торфтың құрғақ және ылғал кесектерін салыстыру. Құммен торфты салыстыру; Жер қыртысы қай жерде тез кебеді. Еңбек Ағаш түптері мен атызға</p>	<p>Бақылау: Балапанды бақылау. Балаларды балапанды қорғауға, оларға аяушылық, қамқорлық сезімдерін ояту. Үлескедегі еңбек: балабақша ауласындағы бұта қалдықтарын жинау. Балаларды еңбексүйгіштікке, тазалыққа, ұқыптылыққа тәрбиелеу. Қимылды ойын: «Ормандағы аю». Мақсаты: Елтілікке, шапшаңдыққа баулу. Жеке жұмыс: Жаңылтпаң жаттау: дыбыстарды сөз ішінде дұрыс қолдану, сөздік қорын дамыту. 3. Ақ, ақ Секендейді лак 4. Аң, аң Аң патшасы – арыстан. Өзіндік іс – әрекет: Балапанның жүрісін салу.</p>

<p>◆ Шарбы бұлттар неге ұқсады? (ақ ұлпаға, мамыққа, жақсылап аңғарып қарасаң олардан таныс бейнелерді көруге болады)</p> <p>◆ Ең үлкен бұлттар қай бұлттар? (түнерген найзағайлы бұлттар)</p> <p>◆ Қандай бұлттар жаңбыр әкеледі? (түйдек бұлттар, түнерген бұлттар)</p> <p>◆ Бұлттар неліктен аспанда жүреді? (оларды жел қуады)</p> <p>Зерттеу жұмысы</p> <p>Аспандағы қандай бұлттар екенін анықтау.</p> <p>Бір нәрсеге (өлі және тірі табиғатқа жататын) ұқсайтын бұлттарды табу.</p> <p>Еңбек</p> <p>Алаңды егу жұмыстарына дайындау; қоқыстарды жинау, сыпыру.</p> <p>Мақсаты: бірлесе жұмыс істеуге деген ынталарын қалыптастыру..</p> <p>Қимылды ойын «Қасқыр қақпан».</p> <p>Мақсаты: ойын ережесін түсініп, шартын сақтап ойнауға, ептілікке, алғырлыққа баулу.</p> <p>Жеке жұмыс</p> <p>Математикалық</p>	<p>барынша тез қозғалған сайын, желдің күші де соншалықты қатты болады. Желдің бағытын анықтаумен айналысатын адамдарды метеорологтар және синоптиктер деп атайды.</p> <p>◆ Барынша қатты желдердің атын ата? (дауыл, құйын, бұрқасын, боран.)</p> <p>◆ Әлсіз желді қалай атайды? («самал жел» деп атайды)</p> <p>◆ Желдің ізін көруге болады ма?</p> <p>Зерттеу жұмысы</p> <p>Компас арқылы желдің бағытын анықтау.</p> <p>Флюгердің көмегімен желдің күшін анықтау. Еңбек Гүл өсіретін (клумба) алаңды дайындау</p> <p>Мақсаты: бірлесе жұмыс істей білу дағдыларын бекіту, жұмысты бар ынтасымен орындау.</p> <p>Қимылды ойын «Кім жылдам?».</p> <p>Мақсаты: жүкіруге жаттықтыру, жылдамдықтарын дамыту.</p> <p>Жаттығу ойыны Бір-біріне доп лақтыру.</p> <p>Мақсаты: қозғалыс координацияларын дамыту.</p> <p>Халық болжамы. Өрмекші</p>	<p>Сутоғандағы мұздың қалыңдығын мұз өлшегіш құралмен өлшеу. Тоған бетіндегі мұздың еруін бақылау</p> <p>Еңбек</p> <p>Аулашы қоқыстан, сынған бұталардан тазалау.</p> <p>Мақсаты: үлкендерге көмектесуге деген ынталарын тәрбиелеу.</p> <p>Қимылды ойын «Қасқыр қақпан»</p> <p>Мақсаты:</p> <p>— белгі бойынша әрекет етуге үйрету;</p> <p>— ойын шартын сақтап ойнауға баулу;</p> <p>Жаттығу ойыны Ұзындыққа секіру.</p> <p>Мақсаты: ұзындыққа секіруге жаттықтыру.</p>	<p>торф тасу.</p> <p>Мақсаты: торфтың пайдалы қасиеттері туралы білімдерін тиянақтау.</p> <p>Қимылды ойын «Аққу-қаздар».</p> <p>Мақсаты: берілген кеңістікте белгі бойынша қашқандарды қуып жету, ойын шартын сақтау.</p> <p>Жаттығу ойыны Секіргіш жішпен жаттығу ойындары.</p> <p>Мақсаты: секіргіш жіпті алға, кері айналдыра отырып секіруге үйрету.</p> <p>Мақал-мәтел: Жері байдың елі бай.</p> <p>Қара жерге де, қамқорлық керек.</p>
---	--	--	--

	<p>жаттығулар. Мақсаты: тақ және жұп сандарды санай білу дағдыларын жетілдіру. Халық болжамы. Ерте көктемде найзағай ойнап, күн күркіремей, жаз құрғақ болады.</p>	бұрышқа тығылса, жел болады.		
Серуеннен оралу	Топқа оралу кезінде жылдам қатарға тұруды дағдыландыру. Асықпай бір-бірін итермей жүруді үйрету. Топта қиетін аяқ киімдерін өз бетінше ауыстырып, киюін қалыптастыру. Жұмбақтар шешу, өлеңдер, әндер жаңылтпаштар, санамақтар және т.б. жаттау (көркем әрекет, дербес ойын әрекеті).			
Түскі ас	Балалардың назарын тағамға аудару, тамақтарын реттілігімен тауысып ішуге, ваннаны кикімын жерге тастамауға үйрету. Кезекшілердің жұмысы (асхана құралдарын, майлықтарды үстелге қою, сонынан жинау) Таза және ұқыпты тамақтану. Тамақтану мәдениетін қалыптастыру. Асты тауысып жеуге үйрету. (мәдени-гигиеналық дағдылар, өзіне-өзі қызмет ету, кезекшілердің еңбек әрекеті)			
Күндізгі ұйқы	Киім түймелерін, сырмаларын өздігінше ағытуды қалыптастыру. Киімдерін ұқыпты орындыққа іліп (немесе арнайы сөреге) қоюды үйрету. Өз төсек орнын тауып жатуды үйрету. (өзіне-өзі қызмет ету дағдылары, ірі және ұсақ моториканы дамыту) Балалардың тыныш ұйықтауы үшін жайы баяу музыка тыңдау. (Музыка)			
Біртіндеп ұйқыдан ояту, сауықтыру шаралары	Өз орындарында отырып керілу, тыныстау жаттығуларын жасату. Ригалық әдіс бойынша сауықтыру. (дене жаттығулар мен белсенділігі) Киімдерін реттілікпен өздігінен кию. Түймелерін қадау, сырмаларын сыру, аяқ киімдерін дұрыс киюді үйрету. Қыз балалардың шаптарын қарауға үйрету. (өзіне-өзі қызмет ету дағдылары, ірі және ұсақ моториканы дамыту) Қолдарын жуу, құрғатып сүрту, сүлгіні өз орнына іліп қоюды үйрету. (мәдени-гигиеналық дағдылар).			
Бесін ас	Ересектің бақылауымен бетін, қолдарын ластаған кезде және тамақтың алдында өз бетінше жуу, беті мен қолын жеке орамалмен құрғатып сүрту, ересектің көмегімен өзін ретке келтіруін қалыптастыру. (мәдени-гигиеналық дағдылар, өзіне-өзі қызмет ету) Өз орнын тауып отыру. Үстел басында қарапайым мінез-құлық дағдыларын қалыптастыру: нанды үгітпеу, тамақты ауызды жауып шайнау, ауызды тамаққа толтырып сөйлемей. Тамақтанып болғаннан кейін алғыс айтуды үйрету			

<p>Балалардың дербес әрекеті (балу қимылды ойындар, үстел үсті ойындары, бейнелеу әрекеті, кітаптарқарау және тағы басқа әрекеттер)</p>	<p>Ермексаздан зымыран жасау. Мүсіндеу</p>  <p>геометриялық пішіндерден зымыранның бейнесін жабыстыру, пішіндерді ажырату. Математика негіздері, жапсыру Конструктордан зымыран құрастыру. Құрастыру Зымыранның суретін бояу. Сурет салу</p>	<p>Қағаздан айды құрастыру. Құрастыру әрекеті «Жұлдызды аспан әлемі» Ойын шарты: балалардың алдына аспанда болатын және жерде болатын денелердің арасынан тек аспанда болатын денелерді табу. Мысалы: гүл жерде, ай аспанда т.б. Шығармашылық жұмыс. Балалар майшам мен субояқты қолдану арқылы ғарыш әлемін салу. Шығармашылық дағдылар</p>	 <p>Күннің сууретін құрап жабыстыру, қандай геометриялық пішіндер кездескенін айту. Математика негіздері, жапсыру, құрастыру Дәстүрден тыс әдіс арқылы күннің суретін салу. Сурет салу</p>	 <p>жұлдызға қиындыларды жабыстыру, ермексаздан жұлдыз жасау. Жапсыру, мүсіндеу</p>	<p>Балалар сендер ғарышкер болғыларың келеме? Білесіңдер ме ғарышкер болу үшін ең алдымен шынығу керек дейді, енді бәріміз орнымыздан тұрып жаттығу жасап алайық. Әуен арқылы жаттығу жасату. Дене шынықтыру Табиғи (мақта, жүн, жіп, асық, қағаз, тері, кенеп, мата, дәннің түрлері) және қалдық (қақпақтың түрлері, пластик, қораптар, кір қыстырғыштар) заттардан құрастыру. Табиғи материалдардан түрлі композиция жасауға ынталандыру. Шығармашылық дағдылар</p>
<p>Балалармен жеке жұмыс</p>	<p>Ақкөзік музыканы тыңдау мәдениетін сақтайды (музыкалық шығармаларды аяндамай соңына дейін тыңдауды дағдыландыру).</p>	<p>Алинұрға қылқаламды үстінен баса отырып, жуан сызықтарды ал қылқаламның ұшымен жіңішке сызықтарды жүргізуді жетілдіру.</p>	<p>Расиваға мінез-құлық мәдениетінің және айналасындағылармен әдепті қарым-қатынас негіздерін білуді дағдыландыру.</p>	<p>Айша өзінің «Мен» бейнесін көрсетеді, ойын ашық айтады, өзінің пікірін білдіреді, өзімен санасқанды, өзін құрметтегенге баулу.</p>	<p>Әділ тәулік бөліктерін ажыратады, оларды итай білуді үйрету.</p>
<p>Серуенге дайындық</p>	<p>Балалардың дербес қимыл белсенділігі үшін жағдай жасау, ойын құрал-жабдықтады дұрыс пайдалану туралы әңгімелесу. Табиғи материалды туралы не білетіндерін сұрау. Балаларды ретімен киіндіру (ауа-райы жағдайына байланысты), дұрыс киінуді бақылау. Киім шкафтарын таза ұстау және жинауды қалыптастыру (сөйлеуді дамыту, өзіне-өзі қызмет ету дағдылары, ірі және ұсақ моториканы дамыту)</p>				
<p>Серуен</p>	<p>Дидактикалық ойын «Ғажайып сандық» Сандықтан түрлі әшекей заттарды бір бірден әр бала</p>	<p>Ауа райының өзгерістері туралы айту, бақылау. (қоршаған ортамен танысу)</p>	<p>Қимылды ойын «Сақина жасыру.»</p>	<p>Еркін ойындар Тақпақтарын қайталау, бүгінгі күннің ерекше сәттерін еске алу,</p>	<p>Қимылды еркін ойындар</p>

	алып, көруін және сипап сезу арқылы зерттеу жасауын ұйымдастыру (математика негіздері) Еркін ойындар Қимылды ойындарға қызығушылықты дамыту	Қимылды ойын «Сакина жасыру.»		әңгімелету Қимылды ойын «Ханталапай»	
Серуеннен оралу	Топқа оралу кезінде жылдам қатарға тұруды дағдыландыру. Асықпай бір-бірін итермей жүруді үйрету. Топта киетін аяқ киімдерін өз бетінше ауыстырып, киюін қалыптастыру. Жұмбақтар шешу, өлеңдер, әндер жаңылтпаштар, санамақтар және т.б. жаттау (көркем әрекет, дербес ойын әрекеті).				
Балалардың дербес әрекеті	«Не өзгерді» Мақсаты: Суретке қарап, анықтай алу дағдысын меңгереді. Шарты: киімдерді өз түстері бойынша, машинаға салу (Математика негіздері)	Табиғи материалдардан үйді сәндеуге арналған заттар жасау. (Құрастыру)	«Ұлттық ойындармен ойыншықтар» балалардан дене шынықтыру іс әрекетінде қандай ойындар ойнаған сұрау. Ол ойындар несімен ерекше екенін сұрау. Шағын сипаттау және хабарлау әңгімелерді құрастыруға үйрету (Сөйлеуді дамыту)	Бастырма суретті бояу. Дайын боямақтарды өз қалаулары бойынша бояйды. (Сурет салу) «Бес асық» ойнау. (Дене шынықтыру)	Түрлі (жаяу жүргіншіге, көліктерге) жолдарды құрастырмалы материалдардан салу (Құрастыру)
Балалардың үйге қайтуы	«Баланы суықтап қалудан сақтандыру» кеңес беру.	Мозайка мен қыс көрінісін құрастыру.	«Баланызды бақшаға мезгілге орай қалай киіндіру керек» әңгіме.	Балалар мен логикалық ойындар ойнау.	«Бала демалысын ұйымдастыру» Еркін ойындар

Бекітілді *Аманжол*

Тексерілді *Әбішев*

Тәрбиелеу - білім беру процесінің циклограммасы

№ 34

Білім беру ұйымы: «Қарауылкелді» бөбекжай - балабақшасы»



Топ: Ересек

Балалардың жасы : 4 жастағы балалар


Жоспардың құрылу кезеңі : 15.04-19.04 2023-2024 оқу жылы

Тәрбиеші: Нуртаза Л

Күн тәртібі	Дүйсенбі 15.04.2024	Сейсенбі 16.04.2024	Сәрсенбі 17.04.2024	Бейсенбі 18.04.2024	Жұма 19.04.2024
Балаларды қабылдау	Балаларды көтеріңкі көңіл күймен қарсы алу	Достарым әнімен қарсы алу	Қызыл жүрекшемен көңілді тілек айтып қарсы алу	Үш түрлі смайликпен қарсы алу	Қоңжықтың таңғы тілегімен қарсы алу
Ата-аналармен әңгімелесу, кеңес беру	Балалардың көңіл-күйі, денсаулығы жайлы әңгімелесу.	Үйдегі өзіне-өзі қызмет ету дағдыларының қалай қалыптасып жатқанын сұрау	Баланың үйдегі ойыншықтарға деген қызығушылығы жайлы сұрау	Балабақшадан кейінгі баланың өзін-өзі қалай ұстайтыны жайлы әңгімелесу	Демалыс күндердегі баланың күн тәртібі жайлы әңгімелесу
Балалардың дербес әрекеті (бау қимылды ойындар, үстел үсті ойындары, бейнелеу әрекеті, кітаптарқарау және тағы басқа әрекеттер)	Табиғат бұрышындағы гүлдерге су құюға көмектесіп бақылау. Әлеуметтік дағдылар	Дидактикалық ойын: «Аққала». Шығармашылық дағдылар	Қимылды ойын: «Үшты-үшты». Дене шынықтыру	Дидактикалық ойын: «Бұл не?». Сөйлеуді дамыту	Музыка тыңдау шаттану. Табиғат бұрышындағы гүлдерге су құюға көмектесу. Шығармашылық дағдылар
Таңертенгі жаттығу	Сәуір айына арналған таңертенгі жаттығулар кешені (Жалпы дамытушы жаттығулар, қимыл белсенділігі, ойын әрекеті).				
Таңғы ас	Тамақ ішу мәдениетін, үстелде отыру, тамақтану, асхана құралдарын дұрыс ұстау мәдениетін қалыптастыру және сақтау. Балалардың назарын тағамға аудару, тамақтарын реттілігімен тауысып ішуге, нанның кикымын жерге тастамауға үйрету. (мәдени-гигиеналық дағдылар, өзіне-өзі қызмет ету, кезекшілердің еңбек әрекеті)				
Ұйымдастырылған іс-әрекетке дайындық	Мүсіндеуде қысу, тарту, басу әдістерін қолдану. Кескішті қолдануды үйрету, оның көмегімен жасалған бұйымды безендіруге ынталандыру.	Ертегілер мен қоршаған өмір тақырыптарына сюжеттік композициялар құру, ұжымдық жұмыстарды орындауда міндеттемелерді өзара бөлісуін жетілдіру.	Элементтердің ретін, олардың арасындағы арақатынасты сақтауды, пішінін ескере отырып, ұлттық ою-өрнекті қолданып, тұрмыстық заттарды, ыдыстарды безендіру дағдыларын дамыту.	Өз бетінше ойдан құрастыруға мүмкіндік беру, құрастырылған құрылыс бөлшектерінің кеңістікте орналасуын айқындау. Дайын құрылыспен түрлі ойындар ойнауға ынталандыру	«Оригами» үлгісі бойынша қарапайым пішіндер құрастыруға ынталандыру.
Білім беру ұйымының кестесі бойынша	Дене шынықтыру Балалардың доғдармен,	Қазақ тілі Сөздерді жіктеп, тәуелден,	Дене шынықтыру Балаларды педагогпен	Дене шынықтыру Балалардың жас және жеке	Музыка Музыка жетекшісінің

<p>үйымдастырылған іс-әрекет</p>	<p>қозғалатын ойыншықтармен, құрсаулармен ойындарын қолдау, дене шынықтыру құралдарын, спорттық және қимылды ойындарға арналған атрибуттарды пайдалануға ықпаландыру</p>	<p>септеп қолдана білуге үйрету. Етістіктің болымсыз түрін немесе есім сөздермен қолданылатын «емес» шылауын қолдана білуге үйрету, үлгі бойынша жай, жайылма сөйлемдер құра білуге үйрету. Өз ойын жай және жайылма сөйлемдермен жеткізуге мүмкіндік беру</p>	<p>бірге жаттығуларды орындауға, қимылды ойындарға қатысуға тарту</p> <p>Музыка Музыка жетекшісінің жоспары бойынша</p>	<p>ерекшеліктерін ескере отырып, ағзаға түсетін салмақты реттеу. Ауа-райының жағдайларын ескеріп, таза ауада балалардың қимылдарды орындауы үшін жағдайлар жасау</p>	<p>жоспары бойынша</p>
<p>Терезелердің алдында не тұрады? - Гүлдер. Гүл дегеніміз - өсімдік, олар өмір сәні, табиғат көркі. Гүлдер терезелердің алдына сән бергенімен қоймай, бөлме ауасын тазартады, адамдарға жақсы көңіл - күй сыйлайды. Гүлдердің де жаны бар, адамдармен сөйлескендей олармен де сөйлесің, өз ілтипатыңды білдіріп, баптап, күтіп, сүйіспеншілікпен қарап, еркелетіп тұру қажет. Гүлдердің құрлысы: тамыры, сабағы, жапырағы, гостағаншасы, күлтешелері, аталығы мен аналығы. - Балалар, мен сендерге тәжірибе жүзінде гүлді қалай отырғызу, қалай күтіп баптау керектігін көрсетемін. Алдымен,</p>	<p>Гүлдер, гүлдер көп гүлдер не деген бұл шөк гүлдер, Түрлі түске боялған Исі жұпар аңқыған Көркем әдебиет Раушан гүлі - қош иісті гүл. Бұл гүл далада өседі. Оны мерекелерде, сый құрметтерде беріледі. Қоршаған ортамен танысу Ойын: «Жеті қазына» Шарты: Қоржыннан түрлі-түске боялған асықтарды, балалар бір- бірден шығып, алады. Қандай түсті алса тура сол түсті гүлдің шоғырын алып, оның ішіндегі суретін атап әңгімелейді. Сөйлеуді дамыту</p>	 <p>түймедақ гүлінің тұқымын көктемде топыраққа салады, көктемнің ортасында одан сабақ шығады, жаздың басында жапырақтарымен түймедақ гүлі өсіп шығады, гүлін ашады. Түймедақ гүлінің түсі ақ, ортасы сары болады, оның гүлі сабағының ұшында орналасады, жапырақтары жасыл түсті. Түймедақ гүлі – қош иісті, өте нәзік, күн шуағысыз өмір сүре алмайды. Балалар сендер түймедақ гүлінен басқа қандай</p>	<p>Үстелдің үстіне қойып, жанына екінші гүлмен салыстыру үшін қою. Балалар салыстырады, қураған гүлге көмек керек екенін айту. (жері кеуіп қалған, жапырақтары қураған) Көмектеспей тұрып, алдымен есімізге түсірейікші- Гүл – тірі өсімдік, қай табиғатқа жатады? Әрине тірі табиғатқа жатады. - Балалар, гүлдер не үшін керек? Гүлдер әдемілік үшін керек, гүлді туған күн иесіне, мерекеле аналарға сыйлау үшін керек. Гүлдер ауаны тазартады. - Гүлдер қайда өседі? (есік алдында, тауда) Далада, бөлмеде, алаңда, орманда. Дұрыс балалар, гүлдер екіге бөлінеді дала гүлдері және бөлме гүлдері Гүлдер әдемі</p>	 <p>Балалардың табиғат бұрышындағы бөлме өсімдіктері туралы білімдерін толықтыру. Қазтамақ, фикус, кактус гүлдері туралы айтып, оларды бір – бірінен ажырата білуге, таны білуге үйрету және күту ерекшеліктерімен таныстыру. Бөлме өсімдіктерін қалай күту керектігін іс жүзінде көрсету арқылы еңбекқорлыққа баулу. Гүлдің атауларын, сырт келбетін, жеке бөлшек атауларын дұрыс айтуын, оларды баптап күту ережелерімен таныстыру. Өсімді</p>	

гүлдің өскінін киып алып, онын тамыры шыққанша суға салып қоямыз. Шелекке құнарлы топырақ салып, тамыры бар өскінді сол топыраққа отырғызамыз. Тамыры топырақтың астында болады, олар көрінбейді, гүлдердің су ішуіне көмектеседі, сондықтан да оларға су құйып тұру қажет. Гүлдердің тамыры дем алып тұру үшін, топырағын көпсытамыз. Педагог гүлге су құйып, топырағын көпсытып көрсетеді. (Балалар қарайды, үйренеді.) **Қоршаған ортамен танысу, сөйлеуді дамыту, зерттеу іс-әрекеті** Гүлдер, гүлдер, көп гүлдер, Қызыл гүлдер, көк гүлдер. Өсе берші нұрланып, Өсе берші ырғалып. **Көркем әдебиет**



раушан гүлінің суретін бояу
Сурет салу

гүлдерді білесіңдер?
Қоршаған ортамен танысу, сөйлеуді дамыту
Балалар трафаретті пайдаланып түймедақ гүлінің ақ түске губканы батырып бастыру арқылы салады. Бас бармақтарын сары түсті бояуға батырып гүлдің ортасын басады, кездескен пішіндерді атайды. **Сурет салу, математика негіздері**
-Түймедағы гүлінің күлтелерінің түсі қандай екен? Сары түсті ермексазды алақанға салып домалақтаймыз, алақанмен и басып сәл жалпайтамыз. Күлте жасау үшін біз 7 бірдей домалақ жасап алуымыз керек. Саусақтарымыздың көмегімен сопақша пішінге келтіріп, оны жалпақтап, екі ұшы сүк саусақ, ортанғы саусақ көмегімен домалатып, күлтелерін жасаймыз. Тәрбиешінің нұсқауы бойынша түймедақ гүлін дұрыс әрі

болып өсу үшін не қажет? Топырақ, күннің көзі, су қажет. - Балшыққа отырғызуға бола ма? Жоқ! - Балалар, гүлдер қалай көректенеді екен? Гүлдер тамыр арқылы көректенеді. Тамыр не үшін керек? Гүлдерді тамыр ұстап тұрады, тамыр арқылы су жібереді. Кәне кім гүлдің құрылымын сурет арқылы жинап, айтып береді. Тамыры, сабағы, жапырағы, гүлдері. **Қоршаған ортамен танысу, сөйлеуді дамыту**
Үлбіреген бақбақ,
Үлпілдеген аппақ.
Ұшып жүрген қыптап,
Мен әдемі бақбақ. Үлгі суретті көрсетіп, тәрбиеші талдау жасайды. Құрылысына тоқталады, сабағы, жапырағы және гүлі. **Көркем әдебиет**



бақбақ

гүлін сары және жасыл ермексаздан жасау, қандай пішін кездесетінін

отырғызу жолын көрсетіп, табиғатты аялауға, сүйеге тәрбиелеу. **Қоршаған ортамен танысу**
Үйде тұрып өсетін Әкеп гүлдің көшетін Топырақты салдым да Отырғыздым қалбырға **Көркем әдебиет**
Гүл отырғызу үшін ең әуелі бізге ыдыс қажет. Ыдысты алып түбіне бірінші тастарды саламыз. Ыдыстың түбі тесік болады. Содан кейін топырақ саламыз. Жәй даладағы топырақ емес құнарлы арнайы гүл отырғызуға арналған топырақты саламыз. Содан соң топырақ ортасынан құдықша жасап, гүл өсіндісін отырғызамыз. Енді бұл гүлімізді табиғат бұрышына қоямыз. Балалар гүл отырғыздық, енді тек осылай қоямыз ба? Жоқ гүлге су құю керек. Гүлге су құйып, жапырағын сүргіп, су бұркегішпен су шашып, топырағын көпсытып,

Әдемі етіп мүсіндеп шығарады. Мүсіндеу
















айту. Математика негіздері, мүсіндеу



Бақбақ гүлін құрастырып жабыстыру. Құрастыру, жабыстыру

тыңайтқыш сеуіп тұру керек. Гүлдерді жазда көбірек, ал қыста сирек суарады. Оларды сұқұйғышпен суарады. — Жылына бір рет топырағымен, ыдысын ауыстырып тұру керек. — Гүлдерді бөлме температурасындай сумен суару керек, өйткені гүлдер ауырып, өліп қалуы мүмкін. Гүлге бірден суық су құюға болмайды. Суды ыдысқа бір күн бұрын құйып қою қажет. Содан соң ғана суаруға болады. — Тамыры топырақтың астында болады, олар көрінбейді, өсімдіктердің су ішуіне көмектеседі, сондықтан да оларға су құйып тұру қажет. Гүлдердің тамыры дем алып тұру үшін топырағын көпсытамыз. Балалар гүлдердің жақсы жайнап өсуі үшін гүлдерге су, жарық, жылу, топырақ қажет. Гүлге су құйып, жапырағын сүртін, су бүркегішпен су шашып, топырағын көпсытып, тыңайтқыш сеуіп тұру

					керек. Зерттеу іс-әрекеті, сөйлеуді дамыту
Серуенге дайындық	Киіну: Серуенге шығу, балаларды біртіндеп киіндіру, киімдерінің дұрыс киілуін қалағалау, қатармен жүруге дағдыландыру.				
Серуен	<p>Бакылау: Күнді бакылау. Балаларға күннің қызуын бакылай отырып, сипаттай білу.</p> <p>Күнім – ау, күнім- ау</p> <p>Тұрасың күліп – ау</p> <p>Жылуың шапырап.</p> <p>Үлескедегі еңбек: Ауланы жинау. Балаларды айналы таза ұстауға, тазалықты сүйе білуге үйрету.</p> <p>Қимылды ойын: «Соқыр геке»</p> <p>Мақсаты: балалардың тілін дамыту, ептілікке баулу.</p> <p>Жеке жұмыс: Тіл ұстарту.</p> <p>Ауыл маңын араларда</p> <p>Мысық көрсе анық танып,</p> <p>Дабыл қағар кара қарға</p> <p>Қар – рык</p> <p>Қар – рык, қар – рык...</p> <p>Өзіндік іс – әрекеті: күн туралы тақпақтар жаттату.</p>	<p>Бакылау: Бұлтты бакылау. Үлескедегі еңбек: Ойын құралдарын тазалап сыпыру.</p> <p>Қимылды ойын: «Жалмауыз кемпір мен балалар».</p> <p>Тапқырлыққа, жылдамдыққа бірлесіп ойнауға үйрету.</p> <p>Жеке жұмыс: Допты жоғары лақтырып қағып алуларын жаттықтыру.</p> <p>Өзіндік іс – әрекет: Бұлттың әр түрлілігін, оның қайдан пайда болатынын түсін, көлемі туралы әңгімелесу.</p>	<p>Бакылау: Балабақша ауласын бакылау.</p> <p>Балабақша үлескесіндегі қандай өзгерістер болғанын әңгімелеп бакылату.</p> <p>Үлескедегі еңбек: Балабақша үлескесіндегі тас жолдарды тазарту.</p> <p>Сыпырғышпен тазалауға үйрету.</p> <p>Еңбексүйгіштікке тәрбиелеу.</p> <p>Қимылды ойын: «Кім жүйрік», «Сап құру» жылдамдықпен ойнауға үйрету.</p> <p>Жеке жұмыс: жұмбақтар шешу:</p> <p>Екі айыр құйрығы,</p> <p>Қияқ мұрт қанаты</p> <p>Үшқырлардың жүйрігі (Қарлығаш)</p> <p>Өзіндік іс – әрекет: балабақша үлескесіндегі ағаштардың аттарын атай білуге дағдыландыру</p>	<p>Бакылау: Көктем мезгіліндегі аңдардың тіршілігін бакылау.</p> <p>Балаларға сурет арқылы (аю, кірпі, тиіннің қалай оянаатыны туралы әңгімелеу.)</p> <p>Үлескедегі еңбек: Күректі қалай пайдалану керек екені түсіндіріледі. Үлкен адамдар еңбегін бағалау.</p> <p>Қимылды ойын: «Ормандағы аю», «Қорқақ қоян»</p> <p>Жеке жұмыс: Секірейік, секірейік</p> <p>Ұзын құлақ қоянша</p> <p>Шаршағанды кетірейік</p> <p>Болар сонда тамаша.</p> <p>Өзіндік іс – әрекет: «Дауысты таны» аңдардың дауыстарынан, жүрістерінен айыру.</p>	<p>Бакылау: Бұталарды бакылау. Үлескедегі әдемі бұталарды сындырмай сақтай білу және қорғау.</p> <p>Үлескедегі еңбек: Түскен ағаш бұтақтарын жинау.</p> <p>Өз үлескелерін таза ұстауға үйрету.</p> <p>Қимылды ойын: «Қасқырды ұста», «Допты жоғары көтер» шапшаңдыққа баулу.</p> <p>Жеке жұмыс: Бір тізбекпен жүріп үйрену.</p> <p>Кедергілерден қорықпаймыз, жылдам өте шығамыз.</p> <p>Өзіндік іс – әрекет: ойын құралдарын таңдай біліп, өздері ойнай білу.</p>
Серуеннен оралу	Топқа оралу кезінде жылдам қатарға тұруды дағдыландыру. Асықпай бір-бірін итермей жүруді үйрету. Топта киетін аяқ киімдерін өз бетінше ауыстырып, киюін қалыптастыру. Жұмбақтар шешу, өлеңдер, әндер жаңылтпаштар, санамақтар және т.б. жаттау (көркем әрекет, дербес ойын әрекеті).				
Түскі ас	Балалардың назарын тағамға аудару, тамақтарын реттілігімен тауысып ішуге, нанның қықымын жерге тастамауға үйрету. Кезекшілердің				

	<p>жұмысы (асхана құралдарын, майлықтарды үстелге қою, соңынан жинау)Таза және ұқыпты тамақтану. Тамақтану мәденетін қалыптастыру. Асты тауысып жеуге үйрету. (мәдени-гигиеналық дағдылар, өзіне-өзі қызмет ету, кезекшілердің еңбек әрекеті)</p>					
Күндізгі ұйқы	<p>Киім түймелерін, сырмаларын өздігінше ағытуды қалыптастыру. Киімдерін ұқыпты орындыққа іліп (немесе арнайы сөреге) қоюды үйрету. Өз төсек орнын тауып жатуды үйрету. (өзіне-өзі қызмет ету дағдылары, ірі және ұсақ моториканы дамыту) Балалардың тыныш ұйықтауы үшін жайы баяу музыка тындау. (Музыка)</p>					
Біртіндеп ұйқыданояту, сауықтыру шаралары	<p>Өз орындарында отырып керіту, тыныстау жаттығуларын жасату. Ригалық әдіс бойынша сауықтыру. (дене жаттығулар мен белсенділігі) Киімдерін реттілікпен өздігінен киіну. Түймелерін қадау, сырмаларын сыру, аяқ киімдерін дұрыс киюді үйрету. Қыз балалардың шаптарын тарауға үйрету. (өзіне-өзі қызмет ету дағдылары, ірі және ұсақ моториканы дамыту) Қолдарын жуу, құрғатып сүрту, сүлгіні өз орнына іліп қоюды үйрету. (мәдени-гигиеналық дағдылар).</p>					
Бесін ас	<p>Ересектің бақылауымен бетін, қолдарын ластанған кезде және тамақтың алдында өз бетінше жуу, беті мен қолын жеке орамалмен құрғатып сүрту, ересектің көмегімен өзін ретке келтіруін қалыптастыру. (мәдени-гигиеналық дағдылар, өзіне-өзі қызмет ету) Өз орнын тауып отыру. Үстел басында қарапайым мінез-құлық дағдыларын қалыптастыру: нанды үгітпеу, тамақты ауызды жауып шайнау, ауызды тамаққа толтырып сөйлемей. Тамақтанып болғаннан кейін алғыс айтуды үйрету</p>					
Балалардың дербес әрекеті(баяу қимылды ойындар, үстел үсті ойындары, бейнелеу әрекеті, кітаптарқарау және тағы басқа әрекеттер)	<table border="1"> <tr> <td data-bbox="336 803 714 1469">  <p>Көктемгі гул қызғалдақты құрастырып жабыстыру, пішіндерін ажырату. Жапсыру, құрастырылу, математика негіздері Ермексиздан қызғалдақ жасап картонға жабыстыру. Мүсіндеу Шанышқы және акварель көмегімен қызғалдақтың суретін салу. Дәстүрден тыс сурет салу</p> </td> <td data-bbox="714 803 1060 1469">  <p>раушан гүлінің трафаретіне түсіне сай ермексизды ыңғайлап жабыстыру. Мүсіндеу және пазл жасау. Құрастыру</p> </td> <td data-bbox="1060 803 1396 1469"> <p>Вариативтік бөлік «Бәрін білгім келеді» Тақырыбы: «Тақпақ айта білемін» Мнемотехника тәсілі Мақсаты: балалардың жаттаған тақпақтарын мнемотехника тәсілімен қайталап тексеру.</p> </td> <td data-bbox="1396 803 1732 1469"> <p>Ақ пва клеймен немесе сары горохпен,кисточканы ұрғылау әдісімен бақбақ гүлінің суретін салу. Дәстүрден тыс сурет салу</p>   </td> <td data-bbox="1732 803 2068 1469">  <p>бөлме өсімдігі фикус гүлін жабыстыру. Жапсыру фикус гүлінің суретін бояу. Сурет салу Ермексиздан бөлме гүлін жасау. Мүсіндеу</p> </td> </tr> </table>	 <p>Көктемгі гул қызғалдақты құрастырып жабыстыру, пішіндерін ажырату. Жапсыру, құрастырылу, математика негіздері Ермексиздан қызғалдақ жасап картонға жабыстыру. Мүсіндеу Шанышқы және акварель көмегімен қызғалдақтың суретін салу. Дәстүрден тыс сурет салу</p>	 <p>раушан гүлінің трафаретіне түсіне сай ермексизды ыңғайлап жабыстыру. Мүсіндеу және пазл жасау. Құрастыру</p>	<p>Вариативтік бөлік «Бәрін білгім келеді» Тақырыбы: «Тақпақ айта білемін» Мнемотехника тәсілі Мақсаты: балалардың жаттаған тақпақтарын мнемотехника тәсілімен қайталап тексеру.</p>	<p>Ақ пва клеймен немесе сары горохпен,кисточканы ұрғылау әдісімен бақбақ гүлінің суретін салу. Дәстүрден тыс сурет салу</p>  	 <p>бөлме өсімдігі фикус гүлін жабыстыру. Жапсыру фикус гүлінің суретін бояу. Сурет салу Ермексиздан бөлме гүлін жасау. Мүсіндеу</p>
 <p>Көктемгі гул қызғалдақты құрастырып жабыстыру, пішіндерін ажырату. Жапсыру, құрастырылу, математика негіздері Ермексиздан қызғалдақ жасап картонға жабыстыру. Мүсіндеу Шанышқы және акварель көмегімен қызғалдақтың суретін салу. Дәстүрден тыс сурет салу</p>	 <p>раушан гүлінің трафаретіне түсіне сай ермексизды ыңғайлап жабыстыру. Мүсіндеу және пазл жасау. Құрастыру</p>	<p>Вариативтік бөлік «Бәрін білгім келеді» Тақырыбы: «Тақпақ айта білемін» Мнемотехника тәсілі Мақсаты: балалардың жаттаған тақпақтарын мнемотехника тәсілімен қайталап тексеру.</p>	<p>Ақ пва клеймен немесе сары горохпен,кисточканы ұрғылау әдісімен бақбақ гүлінің суретін салу. Дәстүрден тыс сурет салу</p>  	 <p>бөлме өсімдігі фикус гүлін жабыстыру. Жапсыру фикус гүлінің суретін бояу. Сурет салу Ермексиздан бөлме гүлін жасау. Мүсіндеу</p>		

Балалармен жеке жұмыс	Ақкәзік музыканы тыңдау мәдениетін сақтайды (музыкалық шығармаларды алаңдамай соңына дейін тыңдауды дағдыландыру).	Алинұрға қылқаламды үстінен баса отырып, жуан сызықтарды ал қылқаламның ұшымен жіңішке сызықтарды жүргізуді жетілдіру.	Расинаға мінез-құлық мәдениетінің және айналасындағылармен әдепті қарым-қатынас негіздерін білуді дағдыландыру.	Айша өзінің «Мен» бейнесін көрсетеді, ойын ашық айтады, өзінің пікірін білдіреді, өзімен санасқанды, өзін құрметтегенге баулу.	Әділ тәулік бөліктерін ажыратады, оларды атай білуді үйрету.
Серуенге дайындық	Балалардың дербес қимыл бөлсеңділігі үшін жағдай жасау, ойын құрал-жабдықтады дұрыс пайдалану туралы әңгімелесу. Табиғи материалдар туралы не білетіндерін сұрау. Балаларды ретімен киіндіру (ауа-райы жағдайына байланысты), дұрыс киінуді бақылау. Киім шкафтарын таза ұстау және жинауды қалыптастыру <i>(сөйлеуді дамыту, өзіне-өзі қызмет ету дағдылары, ірі және ұсақ моториканы дамыту)</i>				
Серуен	Қимылды ойын «Аксерек көксерек» Көңілді музыкаға би билету. (музыка) Балалардың еркін ойындары	Қимылды ойын «Бүрге» Балалардың еркін ойындары Құмда таяқшамен жаңбырдың бейнесін салу.	Қимылды ойын «Кетті кетті» Балалардың еркін ойындары Бормен жаңбырды, отырғызған гүл мен ағаштардың суретін салу.	Қимылды ойын «Ақ серек көк серек» Табиғи заттардан әр түрлі құрылымдар құрастыру.	Қимылды ойындар «Түйілген орамал» Балалардың еркін ойындары Мен не үйрендім? Дидактикалық ойын
Серуеннен оралу	Топқа оралу кезінде жылдам қатарға тұруды дағдыландыру. Асықпай бір-бірін итермей жүруді үйрету. Топта қиетін аяқ киімдерін өз бетінше ауыстырып, киюін қалыптастыру. Жұмбақтар шешу, өлеңдер, әндер жаңылтпаштар, санамақтар және т.б. жаттау <i>(көркем әрекет, дербес ойын әрекеті)</i> .				
Балалардың дербес әрекеті	«Артығын тап» Мақсаты: Берілген тізбектен артық затты таба алады. <i>(сөйлеуді дамыту.)</i>	«Көңіл-күйді бейнеле» Мақсаты: Көңіл-күй суреттерін таба алады. <i>(қоршаған ортамен таныстыру)</i>	«Ретімен әңгімеле» Мақсаты: Балалар суреттер бойынша әңгімелеп құрастыра алады. <i>(көркем әдебиет, сөйлеуді дамыту)</i>	«Шытырман» Мақсаты: Суретті қателерді табады. <i>(сөйлеуді дамыту, сурет салу)</i>	«Қай мезгілде болады?» Мақсаты: Суреттен мезгіл құбылыстарын айта алады. <i>(қоршаған ортамен таныстыру)</i>
Балалардың үйге қайтуы	Баланың бүгінгі жетістігі туралы әңгімелесу.	Үйде баланың өзі киініп, өзі шешінуін қадағалап, талап етіп отыруды түсіндіру.	Баланың бүгінгі жетістігі, бала денсаулығы мен тамағы жөнінде әңгімелесу.	Әдептілік өздерді үйретуін ескерту.	Демалыс күндері күн тәртібін сақтауын ата-аналардан талап ету.

Бекітіледі

Р. Разаев

Тексерілді Әбішев

Тәрбиелеу - білім беру процесінің циклограммасы 135

Білім беру ұйымы: «Қарауылкелді» бөбекжай – балабақшасы»


Топ: Ересек






Балалардың жасы : 4 жастағы балалар

Жоспардың құрылу кезеңі : 22.04-26.04 2023-2024 оқу жылы

Тәрбиеші: Калиева М


Күн тәртібі	Дүйсенбі 22.04.2024	Сейсенбі 23.04.2024	Сәрсенбі 24.04.2024	Бейсенбі 25.04.2024	Жұма 26.04.2024
Балаларды қабылдау	Балаларды көтеріңкі көңіл күймен қарсы алу	Достарым әнімен қарсы алу	Қызыл жүрекшемен көңілді тілек айтып қарсы алу	Үш түрлі смайликпен қарсы алу	Қоңжықтын таңғы тілегімен қарсы алу
Ата-аналармен әңгімелесу, кеңес беру	Балалардың көңіл-күйі, денсаулығы жайлы әңгімелесу.	Үйдегі өзіне-өзі қызмет ету дағдыларының қалай қалыптасып жатқанын сұрау	Баланың үйдегі ойыншықтарға деген қызығушылығы жайлы сұрау	Балабақшадан кейінгі баланың өзін-өзі қалай ұстайтыны жайлы әңгімелесу	Демалыс күндердегі баланың күн тәртібі жайлы әңгімелесу
Балалардың дербес әрекеті (баяу қимылды ойындар, үстел үсті ойындары, бейнелеу әрекеті, кітаптарқарау және тағы басқа әрекеттер)	«Қояндар мен қасқыр» орыс халық ертегісі Мақсаты: Ертегіні әңгімелеп беру Коммуникативтік дағдылар	Балалармен әңгімелесу: «Көктем мезгілі». Мақсаты: көктем мезгілі туралы атап, әңгімелейді Коммуникативтік дағдылар	«Сүйікті қуыршағым» туралы әңгіме Мақсаты: Мульттоптама көру Әлеуметтік дағдылар	«Супермаркет» Мақсаты: Рольге бөлініп ойнайды Әлеуметтік дағдылар	Санамақ жаттау Бір дегенім - белін, Екі дегенім - егін, Үш дегенім - үкі, Төрт дегенім - төл, Бес дегенім - бекіре, Алты дегенім - адам, Жеті дегенім - жеміс, Сегіз дегенім - сең, Тоғыз дегенім - тоң, Он дегенім - оң, Он бір болады одан соң. Коммуникативтік дағдылар
Танертенгі жаттығу	Сәуір айына арналған танертенгі жаттығулар кешені (Жалпы дамытушы жаттығулар, қимыл белсенділігі, ойын әрекеті).				
Таңғы ас	Тамақ ішу мәдениетін, үстелде отыру, тамақтану, асхана құралдарын дұрыс ұстау мәдениетін қалыптастыру және сақтау. Балалардың назарын тағамға аудару, тамақтарын реттілігімен тауысып ішуге, нанның қиқымын жерге тастамауға үйрету. (мәдени-гигиеналық дағдылар, өзіне-өзі қызмет ету, кезекшілердің еңбек әрекеті)				
Ұйымдастырылған іс-әрекетке дайындық	Табиғи (мақта, жүн, жіп, асық, қағаз, тері, кенеп, мата, дәннің түрлері) және	Қоршаған орта заттары, олардың қасиеттері және қолданылуы туралы	Әртүрлі көлік құралдары мен оларды басқаратын адамдар туралы	Топта кезекшілердің міндеттерін өз бетінше орындауға үйрету: нан	Ренжіген балаға жанашырлық танытуға және ренжіткен баланың

	қалдық (капкатың түрлері, пластик, қораптар, кір қыстырғыштар) заттардан құрастыруды үйрету.	түсініктерін кеңейту. Қазақ халқының ұлттық киімдерімен, әшекейлерімен таныстыру.	білімдерін жетілдіру. Көлікте жұмыс істейтін адамдарға сыйластық танытуға тәрбиелеу.	салғыштарды, кружкаларды, тәрелкелер мен майлықтарды, ас құралдарын (қасықтар, шанышқылар) ретімен қоюды пысықтау	әрекеттерінің өділдігіне көз жеткізіп себебін анықтауға баулу
Білім беру ұйымының кестесі бойынша ұйымдастырылған іс-әрекет	Дене шынықтыру Балалардың доптармен, қозғалатын ойыншықтармен, құрсаулармен ойындарын қолдау, дене шынықтыру құралдарын, спорттық және қимылды ойындарға арналған атрибуттарды пайдалануға ынталандыру	Қазақ тілі Сөздерді жіктеп, тәуелдеп, септен қолдана білуге үйрету. Етістіктің болымсыз түрін немесе есім сөздермен қолданылатын «емес» шылауын қолдана білуге үйрету, үлгі бойынша жай, жайылма сөйлемдер құра білуге үйрету. Өз ойын жай және жайылма сөйлемдермен жеткізуге мүмкіндік беру.	Дене шынықтыру Балаларды педагогпен бірге жаттығуларды орындауға, қимылды ойындарға қатысуға тарту. Музыка Музыка жетекшісінің жоспары бойынша	Дене шынықтыру Балалардың жас және жеке ерекшеліктерін ескере отырып, ағзаға түсетін салмақты реттеу. Ауа-райының жағдайларын ескеріп, таза ауада балалардың қимылдарды орындауы үшін жағдайлар жасау	Музыка Музыка жетекшісінің жоспары бойынша
	Ғаламшарды айналдырсақ бірақ түсті ғана болып көрінеді. Себебі, жер бетінде су өте көп. Сондықтан, картада, ғаламшарда суды көк түспен белгілейді. Көк түс судың түсі. Мұхиттардың, теңіздердің, өзен-көлдердің түсі көк. Теңіздің суы тұзды, оны ішуге болмайды. — Дұрыс, бірақ теңіздің суы тұзды болғанымен денсаулыққа өте пайдалы. Одан дәрі жасайды, ал біз	Интерактивты тактадан су асты әлемінің суреті көретіледі. Неткен керемет, жан жағымызға зер салып қарайықшы, нені көріп тұрсындар? Балалар біз бүгін су асты әлемімен және оның тұрғындарымен танысатын боламыз. Су асты тұрғындары туралы слайд көрсете отырып, жана сөздердің мағынасын түсіндіру. Теңіз жұлдызы - жыртқыш,	Атбасты балық - орташа балық. Оның басы атқа ұқсайды. Оның денесінде өсіп тұрған талшықтары жауларынан қорғайды Балықтар - негізінен судағы тіршілікке бейімделген жануар. Жүзу жағынан олар өзге жануарлардан асып түседі: Балықтар өкпе арқылы емес, желбезек арқылы тыныс, дем алады. Желбезек арқылы	- Су астында көптеген балықтар, суасты тіршілік иелері жүзіп жүр екен. Және біздің бүгінгі танысатын суда тіршілік ететін тағы бір балықтың түрі - ол кит. Ол теңіздегі ең үлкен сүтқоректі. Ұзындығы - 30 метр, салмағы - 150 тоннаға дейін жетеді. оның бойының ұзындығын түсіну үшін көз алдымызға бес қабатты үйді елестетуіміз керек. Мына суреттерден киттің қаншалықты үлкен екенін	Ойын ойнауды, музыка тыңдағанды жақсы көреді. Әрі өз арларындаа, әрі адамдармен жақсы достық қарым-қатынас құра алады Дельфин жайлы видео Қоршаған ортамен танысу 

<p>тамағымызды ауырмас үшін тұзды сумен шаямыз ғой, солай емес пе? Қоршаған ортамен танысу</p> <p>Су – тіршілік білсеңдер, Судан ырыс күткен жер, Суды лайлап түкірме! Дөп үйретер үлкендер. Көркем әдебиет</p>  <p>Медуза – ол домалақ болып келеді, шар сияқты. Жалпақ келген, олар көбінесе улы, адам сақтану керек. Кей кезде адам денесіне тисе күйдіруі мүмкін. Қоршаған ортамен танысу</p> <p>Пазл құрастыру, Құрастыру</p>	<p>бір орында тұратын сияқты, бірақ ол теңіз түбінде әрқашан ақырын жылжып жүреді. Қоршаған ортамен танысу</p>  <p>теңіз</p> <p>жүзділігі ермексазды жасау. Мүсіндеу</p> <p>Диалогтік сөйлеуді жетілдіру: әңгімеге қатысуға баулу, диалогке қатысушы үшін түсінікті сұрақтар қоюға және қойылған сұрақтарға дұрыс, толық жауап беруге баулу</p> <p>Сөйлеуді дамыту</p>	<p>балықтарға суда араласқан оттегі түседі. Жануарлар мен жәндіктер жерде және суда тіршілік етіп көбейсе, ал балықтар тек қана суда ғана тіршілік етіп көбейеді. Қоршаған ортамен танысу</p> <p>Табиғаттың бұйрығы</p> <p>Ол балықтың жүйрігі</p> <p>Күйірығы оның сияқты</p> <p>Қарлығаштың күйірығы.</p> <p>Көркем әдебиет</p>  <p>қиындыларға түсіне сай ермексаз жабыстыру, қандай пішіндер барын ажырату</p> <p>Мүсіндеу жапсыру, математика негіздері</p>	<p>көруге болады. Қоршаған ортамен танысу</p>  <p>кагаздан кит жасау.</p> <p>Киттің түсі қандай? Ол немен қоректенеді? Үлкендігі қандай? Құрастыру, сөйлеуді дамыту</p>  <p>киттің суретін бояу. Сурет салу</p>	<p>жапсыру, пішіндерді атау, ермексазды жабыстыру.</p> <p>Математика негіздері, жапсыру, мүсіндеу</p> <p>Халық жақсы біледі</p> <p>Денесі зор дельфинді.</p> <p>Көк мұхитта жүреді</p> <p>Бұзып-жарып толқынды.</p> <p>Көркем әдебиет</p> <p>Диалогтік сөйлеуді жетілдіру: әңгімеге қатысуға баулу, диалогке қатысушы үшін түсінікті сұрақтар қоюға және қойылған сұрақтарға дұрыс, толық жауап беруге баулу</p> <p>Сөйлеуді дамыту</p>	
<p>Серуенге дайындық</p>	<p>Киіну: Серуенге шығу, балаларды біртіндеп киіндіру, киімдерінің дұрыс киілуін қадағалау, қатармен жүруге дағдыландыру.</p>				
<p>Серуен</p>	<p>Бақылау: Табиғат өзгерістерін бақылау. Жел соғады, күннің көзі</p>	<p>Бақылау: Көктемгі желді бақылау. Жел соғады бетіме,</p>	<p>Бақылау: Көктемгі алғашқы гүлдерді бақылау.</p>	<p>Бақылау: Бұталарды бақылау. Үлескедегі әдемі бұталарды сындырмай</p>	<p>Бақылау: Көктем мезгіліндегі аңдардың тіршілігін бақылау.</p>

	<p>жылытады, қар ериді. Үлескедегі еңбек: Жолды тазалау. Аула тазалау. Аула тазалау. Аула тазалау. Қимылды ойын: «Аю мен балалар», «Қызыл аңғар», «Қызыл аңғар», «Қызыл аңғар», «Қызыл аңғар», «Қызыл аңғар» Жеке жұмыс: Көктем туралы өлең, такпақтар жасау. Сәуір болса, Күн күркірер Күн күркіресе Көк дүркірер. Өзіндік іс – әрекет: үлкен топтың балалары қардан жолды қалай тазалау екен соны тамашалау.</p>	<p>Тербеледі ағаштар Кіп – кішкене ағаштар Үлкен болып өседі. Үлескедегі еңбек: Қалған қарларды тау жасауға болатынын көрсету. Тағдырға үйрету. Қимылды ойын: «Алып қанат», «Шеңберге түсіріп» Жеке жұмыс: Балмен дүркірерге білуге дағдыландыру. Өзіндік іс – әрекет: жаттығуларды өз еріктерімен орындау.</p>	<p>Бар табиғат нәр алып, Шыға келер жанарып Қызғалдақ боп құлпырған Көктем біздің балалық. Үлескедегі еңбек: Үлескедегі бөсөнін орнына қою. Үлескедегі бөсөнін таптырылу. Қимылды ойын: «Қаздар қызыл», «Төрт аяқ» мен машина» Жеке жұмыс: Такпақтар айту. Сылдыр – сылдыр тап – таза Мөлдір бұлақ басталды. Өзіндік іс – әрекет: ағаштардың бүршік жарғанын тамашалау.</p>	<p>сақтай білу және қорғау. Үлескедегі еңбек: Түскен ағаш бұтақтарын жинау. Өз үлескелерін таза ұстауға үйрету. Қимылды ойын: «Қасқырды ұста», «Дотты жоғары көтер» Жеке жұмыс: Бір төбесінен құрғақ үйрету. Көдергілерден қорықпаймыз, жылдам өте шығамыз. Өзіндік іс – әрекет: ойын құралдарын таңдай біліп, өздері ойнай білу.</p>	<p>Балаларға сурет арқылы (аю, кірпі, тиіннің қалай ояматыны туралы әңгімелеу.) Үлескедегі еңбек: Күректі қалай пайдалану керек екені түсіндіріледі. Үлкен адамдар еңбегін бағалау. Қимылды ойын: «Ормандағы аю», «Қорық қоян» Жеке жұмыс: Секірейік, секірейік Ұзын құлақ қоянша Шаршағанды кетірейік Болар сонда тамаша. Өзіндік іс – әрекет: «Дауысты таны» аңдардың дауыстарынан, жүрістерінен айыру.</p>
Серуеннен оралу	Киіну: Серуенге шығу, балаларды біртіндеп киіндіру, киімдерінің дұрыс киілуін қадағалау, қатармен жүруге дағдыландыру.				
Түскі ас	Балалардың назарын тағамға аудару, тамақтарын реттілігімен тауысып ішуге, нанның қиқымын жерге тастамауға үйрету. Кезекшілердің жұмысы (асхана құралдарын, майлықтарды үстелге қою, соңынан жинау) Таза және ұқыпты тамақтану. Тамақтану мәдениетін қалыптастыру. Асты тауысып жеуге үйрету. (мәдени-гигиеналық дағдылар, өзіне-өзі қызмет ету, кезекшілердің еңбек әрекеті)				
Күндізгі ұйқы	Киім түймелерін, сырмаларын өздігінше ағытуды қалыптастыру. Киімдерін ұқыпты орындыққа іліп (немесе арнайы сөреге) қоюды үйрету. Өз төсек орнын тауып жатуды үйрету. (өзіне-өзі қызмет ету дағдылары, ірі және ұсақ моториканы дамыту) Балалардың тыныш ұйықтауы үшін жайы баяу музыка тыңдау. (Музыка)				
Біртіндеп ұйқыданояту, сауықтыру шаралары	Өз орындарында отырып керілу, тыныстау жаттығуларын жасау. Ригалық әдіс бойынша сауықтыру. (дене жаттығулар мен белсенділігі) Киімдерін реттілікпен өздігінен киіну. Түймелерін қадау, сырмаларын сыру, аяқ киімдерін дұрыс киюді үйрету. Қыз балалардың шаштарын тарауға үйрету. (өзіне-өзі қызмет ету дағдылары, ірі және ұсақ моториканы дамыту) Қолдарын жуу, құрғатып сүрту, сүлгіні өз орнына іліп қоюды үйрету. (мәдени-гигиеналық дағдылар).				

			жетілдіру .		
Серуенге дайындық	Балалардың дербес қимыл белсенділігі үшін жағдай жасау, ойын құрал-жабдықтады дұрыс пайдалану туралы әңгімелесу. Табиғи материалдар туралы не білетіндерін сұрау. (Табиғат құбылыстары туралы суреттерді қарау, табиғаттағы дүние туралы сұрау, табиғаттағы құбылыстар туралы әңгімелесу, табиғаттағы құбылыстар туралы сұрау, табиғаттағы құбылыстар туралы әңгімелесу, табиғаттағы құбылыстар туралы сұрау, табиғаттағы құбылыстар туралы әңгімелесу)				
Серуен	Табиғат құбылыстары туралы әңгімелесу (математика негіздері) куырмаш» Еркін ойындар Жеке әңгімелесулер	Қайыңдардың суреттерін суреттеу (қоршаған ортамен таныстыру) Балалардың дербес әрекеттері	Қоршаған ортамен таныстыру Балалардың дербес әрекеттері Еркін ойындар	Қоршаған ортамен таныстыру Балалардың дербес әрекеттері	Қ/О «Қоршаған ортамен таныстыру» Балалардың дербес әрекеттері Еркін ойындар
Серуеннен оралу	Топқа оралу кезінде жылдам қатарға тұруды дағдыландыру. Асықпай бір-бірін итермей жүруді үйрету. Топта қиетін аяқ киімдерін өз бетінше ауыстырып, қиюін қалыптастыру. Жұмбақтар шешу, өлеңдер, әндер жаңылтпаштар, санамақтар және т.б. жаттау (көркем әрекет, дербес ойын әрекеті).				
Балалардың дербес әрекеті	«Көктемгі ағаштар» Максаты: Суреттен көктемгі табиғат құбылыстары, қардың еруі мен жаңбырдың жауғанын атап, өз ойын айта алады. Ағаштардың өзгеруін бақылайды, қорытынды жасайды (қоршаған ортамен таныстыру)	«Ағаштардың бүршіктері» Максаты: Балалар ағаштардағы бүршік, жапырақ туралы біледі. Құбылыстарға сипаттама жасайды. (қоршаған ортамен таныстыру)	Үстел-үсті ойын: «Не артық?» Максаты: Балалар суретте тұрған артық затты тауып, сипаттама бере алады. (қоршаған ортамен таныстыру)	«Қайсысы қайда тіршілік етеді?» Максаты: суреттен көрген заттарының аттарын тауып, олардың қайда өмір сүретінін айта алады (қоршаған ортамен таныстыру)	Үстел-үсті ойын: «Көктемгі тіршілік» Максаты: қустардың аттарын атап, оларды ажыратып айта алады. (қоршаған ортамен таныстыру)
Балалардың үйге қайтуы	Үйде баланың өзі киініп, өзі шешінуін қадағалап, талап етіп отыруды түсіндіру.	Ата-аналарға бала тәрбиесіне көңіл бөлуді ескерту.	Бала денсаулығы мен тамағы жөнінде әңгімелесу.	Әңгімелесу әдептілік сөздерді үйретуін ескерту.	Демалыс күндері күн тәртібін сақтауын ата-аналардан талап ету.

Бекітілгені 

Тексерілгені 

Тәрбиелеу - білім беру процесінің циклограммасы №36

Білім беру ұйымы: «Қарауылкелді»бөбекжай – балабақшасы»

Топ: Ересек

Балалардың жасы : 4 жастағы балалар

Жоспардың қурылу кезеңі : 29.04-03.05 2023-2024 оқу жылы

Тәрбиеші: Нұрғазал

Күн тәртібі	Дүйсенбі 29.04.2024	Сейсенбі 30.04.2024	Бейсенбі 02.05.2024	Жұма 03.05.2024
Балаларды қабылдау	Балбырауын күйімен қарсы алу	Балалық шақ күйімен қарсы алу	Смайликтер арқылы қарсы алу	Әсем әуенмен қарсы алу
Ата-аналармен әңгімелесу, кеңес беру	Ата- аналарға балаларын ертенгілік жаттығуға үлгертіп алып келулерін ескерту.	Балалардың жетістік пен дәрежесі үшін емес, сол қалпында сөзсіз қабылдап жақсы көретініңізді сездіріңіз.	Ата-аналарға балаларды тамақтарын тауысып жеуге үйретулерін ескерту.	«Дұрыс тамақтануға баулу»
Балалардың дербес әрекеті(бау қимылды ойындар, үстел үсті ойындары, бейнелеу әрекеті, кітаптарқарау және тағы басқа әрекеттер)	Сюжетті рөлдік ойындар. «Дүкен» Әлеуметтік дағдылар	Суретті кітапшаларды бояу, пазлдар, мазайка және т.б Шығармашылық дағдылар	Артикуляциялық жаттығулар: «Сағат» – тілді жіңішкертін ұстап оңға, солға жайлап қозғау керек. Қазақ тілі	Дидактикалық ойын: «Қайсысы артық», сыңарын тап. Танымдық дағдылар
Таңертенгі жаттығу	Сәуір айына арналған таңертенгі жаттығулар кешені (Жалпы дамытушы жаттығулар, қимыл белсенділігі, ойын әрекеті).			
Таңғы ас	Тамақ ішу мәдениетін, үстелде отыру, тамақтану, асхана құралдарын дұрыс ұстау мәдениетін қалыптастыру және сақтау. Балалардың назарын тағамға аудару, тамақтарын реттілігімен тауысып ішуге, нанның қиқымын жерге тастамауға үйрету. (мәдени-гигиеналық дағдылар, өзіне-өзі қызмет ету, кезекшілердің еңбек әрекеті)			
Ұйымдастырылған іс-әрекетке дайындық	Республикадағы қалалар мен ауылдардың атаулары, олардың көрікті жерлері, ауыл мен қала өмірінің ерекшеліктері туралы ұғымдарын дамыту.	Табиғат құбылыстары туралы ұғымдарын (жел, жанбыр, кемпіркосақ) кеңейту.	Бақылау, эксперимент және еңбек ету барысында өсімдіктердің тірі тіршілік иелері екендігін, өсімдік тұтастығының мәнін, олардың өсуі үшін жер, топырақ, су, күн, жарық, ылғал, жылудың қажеттілігін анықтау.	Жәндіктер туралы (қоңыз, көбелек, шыбын, құмырсқа) ұғымдарын кеңейту, олардың тіршілік етуіне қажетті жағдайларды: азық, су, жылу, жарық, мекендейтін орнын анықтау.
Білім беру ұйымының кестесі бойынша	Дене шынықтыру Мәдени-гигиеналық	Қазақ тілі Қарым-қатынас барысында	Дене шынықтыру Мәдени-гигиеналық	Музыка Музыка жетекшісінің

<p>ұйымдастырылған іс-әрекет</p>	<p>дағдылар. Бұрын игерген біліктерін бекіту және олардың орындалу сапасын жоғарылату. Ұқыпты тамақтану дағдыларын, ас құралдарын қолдануды жетілдіру. Гигиеналық шараларды орындау: жуыну, шашын тарау, қолды сабынмен жуу, қол орамалды қолдану</p>	<p>балаларды қойылған сұрақтардың сипатына сәйкес қабарлы, лепті, бұйрықты сөйлемдермен жауап беруге, өзі мен құрдастарының жауабындағы қателіктерді және жауаптың дұрыстығын ажырата білуге және дұрыс жауабын ұсынуға, бір-біріне неге, не үшін деген зерттеу сипатындағы сұрақтарды қоюға, бір-бірімен еркін диалог құруға, еркін талқылауға мүмкіндік беру. Бұрыннан таныс немесе бейтаныс ертегілер мен шағын көркем шығармалардың мазмұнын иллюстрациялар бойынша қайталап айтуға, өз бетінше ретімен қайталап айтуға, өзінің тәжірибесіне сүйеніп, суреттер бойынша әңгіме құрастыруға, ойыншықтар мен заттарды 4-5 сөйлеммен сипаттауға, берілген сурет бойынша оған дейінгі және одан кейінгі оқиғаны ойлап табуға баулу</p>		<p>дағдылар. Бұрын игерген біліктерін бекіту және олардың орындалу сапасын жоғарылату. Ұқыпты тамақтану дағдыларын, ас құралдарын қолдануды жетілдіру. Гигиеналық шараларды орындау: жуыну, шашын тарау, қолды сабынмен жуу, қол орамалды қолдану</p>	<p>жоспары бойынша</p>
	<p>Балаларды қазақ халқының қонақжайлылық дәстүрімен таныстыру, Қазақстанда қаншама ұлт өкілдері тұратынын айту. (математика негіздері) Алдыңғы жасаған</p>	<p>Кеше немен таныскандарын естеріне түсіру. Кемені көрсету. Балаларды таңдауы бойынша орталықтарға бөлу. Бірінші орталықта бақлашқадан немесе картон</p>		<p>Балаларды ұлттық бұрышқа алып бару. Заттардың арасынан ай жұлдыздың бейнелерін көрсету. Ұлттық тұрмыстық заттардың атауларын білдіретін және мағынасы қарама- қарсы</p>	<p>Балаларды жарты шеңбер етіп отырғызу. Суреттердің бір бөлігін көрсетіп, оның не зат екенін таптырту. Ол затты тапқан бала ол туралы ән тақпақ немесе</p>

	жұмыстарын көрсетіп, жұлдыздардың қасына не жетпейтін сұрап, айдың суретін салғызу және жапсырту. (жапсыру және сурет салу)	қағаздардан кеме құрастыртықыз. (құрастыру) Геометриялық фигураларды (дөңгелек, үшбұрыш, төртбұрыш) танып, атай білуге үйретіп, топтағы құрастыру материалдарынан кемені ұжымдасып құратқызу. Жеке балаларға да қағаз бетінде геометриялық фигуралардан кеме құрастырғызу (математика негіздері және сөйлеуді дамыту) Біз бақытты баламыз әніне музыка қосып оергіту сәтін жасату. (музыка) Балалар жұмыстарын орындап болған соң, қалаулары бойынша бояулармен сурет салуды ұсыну. Бейнелеу әрекетінен соң құтыларды, қыяқаламдарды жуу, үстелді сүрту дағдыларын дамыту. (Сурет салу)	антоним сөздерін қолданумен байыту. (сөйлеуді дамыту) Ай мен жұлдызды қазақтың ұлттық әшекей заттарына салу арқылы сәндеуді менгерту (сурет салу)	ойдан ертегі құрап немесе ол қалай пайда болды айтып беруі керек (көркем әдебиет) Сергіту сәті Балаларды екі орталыққа бөлу. Бір орталықта өдері таңдаған заттын суретін салса (сурет салу) Екінші орталықта геометриялық денелерді(куб, шар, цилиндр) танып, атап тапқан затпен сәкестендіргізу. «Кім тапқыр» ойынын ойнату. Ойын бойынша топтағы заттардан осы денелерге ұқсасын тапқызып жинату. (математика негіздері)
Серуенге дайындық	Киіну: Серуенге шығу, балаларды біртіндеп киіндіру, киімдерінің дұрыс киілуін қадағалау, қатармен жүруге дағдыландыру.			
Серуен	Бақылау: Балабақша ауласын бақылау. Балабақша үлескесіндегі қандай өзгерістер болғанын әңгімелеп бақылату. Үлескедегі еңбек: Балабақша үлескесіндегі тас жолдарды	Бақылау: Күнді бақылау. Балаларға күннің қызуын бақылай отырып, сипаттай білу. Күнім – ау, күнім- ау Тұрасың күліп – ау Жылуын шашырап.	Бақылау: Құстың ұясын бақылау. Тал басында бір отау (Ұя) Балаларды құстың ұясын бұзбауға, оған қамқор болуға, жанашырлық жасауға үйрету.	Бақылау: Аспан әлеміне бақылау жасау. Аспан әлеміндегі бұлт, күн, ай, жұлдыздар туралы әңгімелеу. Көгілдір түстің біздің туымызбен бірдей екенін сезіну.

	<p>тазарту. Сыпырғышпен тазалауға үйрету. Еңбексүйгіштікке тәрбиелеу. Қимылды ойын: «Кім жүйрік», «Сап қуру» жылдамдықпен ойнауға үйрету. Жеке жұмыс: жұмбақтар шешу: Екі айыр құйрығы, Қияқ мұрт қанаты Үшқырлардың жүйрігі (Қарлығаш) Өзіндік іс – әрекет: балабақша үлескесіндегі ағаштардың аттарын атай білуге дағдыландыру.</p>	<p>Үлескедегі еңбек: Аулаңа жинау. Балаларды айналағы таза ұстауға, тазалықты сүйе білуге үйрету. Қимылды ойын: «Соқыр теке» Мақсаты: балалардың тілін дамыту, ептілікке баулу. Жеке жұмыс: Тіл ұстарту. Ауыл маңың араларда Мысық көрсе анық танып, Дабыл қағар қара қарға Қар – рық Қар – рық, қар – рық.. Өзіндік іс – әрекеті: күн туралы тақпақтар жаттату.</p>		<p>Үлескедегі еңбек: Жыра жүргізу. Күштің көзіне еріп жатқан қарлардан жыра арқылы жүргізу. Қимылды ойын: «Тақия тастамақ». Қимыл – іс әрекетін дамыту, айғарымпаздылыққа, ептілікке тәрбиелеу. Жеке жұмыс: Балалардың тілін дамыту. 1 дегенім – біреу, 2 дегенім – егеу, 3 дегенім – үсік, 4 дегенім – төсек Өзіндік іс – әрекет: құстың ұясын жасап үйрену.</p>	<p>Көктемгі көріністі байқау, бұлттың түсін, көлемін анықтау. Үлескедегі еңбек: Ойын құралдарын тазалау. Еңбексүйгіштікке тәрбиелеу. Ұқыптылыққа баулу, өз заттарын таза ұстауға үйрету. Қимылды ойын: «кім бірінші жетеді», «Ине мен жіп». Мақсаты: тапқырлыққа, жылдамдыққа, бірлесіп ойнауға үйрету, ептілікке баулу. Жеке жұмыс: Сан таңбаларын қайталау. Үлкен санға дейін санау таңбасын таба білуге үйрету. Өзіндік іс – әрекет: Бұлттардың қалай қозғалатынын байқау.</p>
Серуеннен оралу	Киіну: Серуенге шығу, балаларды біртіндеп киіндіру, киімдерінің дұрыс киілуін қадағалау, қатармен жүруге дағдыландыру.				
Түскі ас	Балалардың назарын тағамға аудару, тамақтарын реттілігімен тауысып ішуге, нанның қиқымын жерге тастамауға үйрету. Кезекшілердің жұмысы (асхана құралдарын, майлықтарды үстелге қою, соңынан жинау)Таза және ұқыпты тамақтану. Тамақтану мәдениетін қалыптастыру. Асты тауысып жеуге үйрету. (мәдени-гигиеналық дағдылар, өзіне-өзі қызмет ету, кезекшілердің еңбек әрекеті)				
Күндізгі ұйқы	Киім түймелерін, сырмаларын өздігінен ағытуды қалыптастыру. Киімдерін ұқыпты орындыққа іліп (немесе арнайы сөреге) қоюды үйрету. Өз төсек орнын тауып жатуды үйрету. (өзіне-өзі қызмет ету дағдылары, ірі және ұсақ моториканы дамыту) Балалардың тыныш ұйықтауы үшін жайы баяу музыка тыңдау. (Музыка)				
Біртіндеп ұйқаданояту, сауықтыру шаралары	Өз орындарында отырып керілу, тыныстау жаттығуларын жасату. Ригалық әдіс бойынша сауықтыру. (дене жаттығулар мен белсенділігі) Киімдерін реттілікпен өздігінен киіну. Түймелерін қадау, сырмаларын сыру, аяқ киімдерін дұрыс киюді үйрету. Қыз балалардың шапшартын гарауға үйрету. (өзіне-өзі қызмет ету дағдылары, ірі және ұсақ моториканы дамыту)				

	Колдарын жуу, құргатып сүрту, сүлгіні өз орнына іліп қоюды үйрету. (мәдени-гигиеналық дағдылар).				
Бесін ас	Ересектің бақылауымен бетін, колдарын ластанған кезде және тамақтың алдында өз бетінше жуу, беті мен қолын жеке орамалмен құргатып сүрту, ересектің көмегімен өзін ретке келтіруін қалыптастыру. (мәдени-гигиеналық дағдылар, өзіне-өзі қызмет ету) Өз орнын тауып отыру. Үстел басында қарайым мінез-құлық дағдыларын қалыптастыру: нанды үгітпеу, тамақты ауызды жауып пайнау, ауызды тамаққа толтырып сөйлемей. Тамақтанып болғаннан кейін алғыс айтуды үйрету				
Балалардың дербес әрекеті (бау қимылды ойындар, үстел үсті ойындары, бейнелеу әрекеті, кітаптарқарау және тағы басқа әрекеттер)	Балаларды кітап орталығына жинап тіл ұстарту жаттығуын айтқызу ай-ай-ай Көңілің болсын жай! Ай-ай-ай, Үшып кетті торғай (көркем әдебиет) Балалардың қалауы бойынша орталықтарға бөлу. Ермексаздан айдың бірнеше пішінін жасату. (мүсіндеу)	Балаларды екі орталыққа қалауы бойынша бөлу. Қағаздан ұшақ жасату және ермексаздан кеме жасауды ұсыну (мүсіндеу және жапсыру)		Балаларды кітап орталығына шақырып отбасы туралы, отбасының ересек мүшелерінің еңбегі туралы білімдерін жетілдіру. Отбасындағы үлкендерді сыйлауға, құрмет көрсетуге, кішілерге қамқорлық жасауға, отбасын, отбасылық дәстүрлерді бағалауға баулу (қоршаған ортамен танысу) Балаларды орталықтарға бөлу. Қалаулары бойынша дербес шығармашылық әрекеттер ұйымдастыру. (мүсіндеу) (жапсыру)	Балаларды орталықтарға бөлу. Балалардың дербес шығармашылық әрекеттерін ұйымдастыру. Апта бойы жасалған жұмыстардың ішінен ұнағанын қайта жасауға мүмкіндік беру. (мүсіндеу) (жапсыру) (құрастыру) Ұнатып айтатын әндерін билерін пысықтау. (музыка)
Балалармен жеке жұмыс	Жанботаға жануарлар әлеміндегі маусымға тән көріністерді салыстырады, олардың тіршілік етуіне қажетті жағдайларды білуді үйрету.	Расинаға, қайшыны дұрыс ұстауды және оны қолдануды дағдыландыру.		Рамазанға көшеде, аулада, алаңда, мектепке дейінгі ұйым аумағында қауіпсіз мінез-құлық ережелерін сақтауды үйрету.	Әминаға көшеде, аулада, алаңда, мектепке дейінгі ұйым аумағында қауіпсіз мінез-құлық ережелерін сақтауды үйрету.
Серуенге дайындық	Балалардың дербес қимыл бетсеңділігі үшін жағдай жасау, ойын құрал-жабдықтады дұрыс пайдалану туралы әңгімелесу. Табиғи материалдар туралы не білетіндерін сұрау. Балаларды ретімен киіндіру (ауа-райы жағдайына байланысты), дұрыс киінуді бақылау. Киім шкафтарын таза ұстау және жинауды қалыптастыру (сөйлеуді дамыту, өзіне-өзі қызмет ету дағдылары, ірі және ұсақ моториканы дамыту)				
Серуен	Қимылды ойын «Трамвай» Ұнатып айтатын әндерін билерін пысықтау.	Қимылды ойын: «Мысық пен тышқан»		Балалардың сұранысы бойынша ертегі оқып беру (көркем әдебиет)	Қимылды ойын «Хан галапай»

	(музыка)		Еркін ойындар	
Серуеннен оралу	Топқа оралу кезінде жылдам қатарға тұруды дағдыландыру. Асықпай бір-бірін итермей жүруді үйрету. Топта қиетін аяқ киімдерін өз бегінше ауыстырып, киюін қалыптастыру. Жұмбақтар шешу, өлеңдер, әндер жанылтпаптар, санамақтар және т.б. жаттау (көркем әрекет, дербес ойын әрекеті).			
Кешкі ас	Тамақ ішу мәдениетін, үстелде отыру, тамақтану, асхана құралдарын дұрыс ұстау мәдениетін қалыптастыру және сақтау. Балалардың назарын тағамға аудару, тамақтарын реттілігімен тауысып ішуге, нанның қықымын жерге тастамауға үйрету. (мәдени-гигиеналық дағдылар, өзіне-өзі қызмет ету, кезекшілердің еңбек әрекеті)			
Балалардың дербес әрекеті	Тіл ұстарту жаттығуларын. Та-та та- айла толы табиғат Аш-аш-аш-мынау ұзын ағаш Ас-ас-ас мынау қоныр тас У-у-у –сылдырлайды су <i>(көркем әдебиет)</i>	Нан дастарханға қалай келеді?» Мақсаты: нанның дастарханға дейінгі келу сатысымен танысады. <i>(көркем әдебиет, сөйлеуді дамыту)</i>	«Нанды кім пісіреді?» Мақсаты: наубайшы еңбегімен танысады, наубайшы еңбегін бағалауға тәрбиеленеді. <i>(көркем әдебиет, сөйлеуді дамыту)</i>	«Нан пайда болуындағы тізбек» Мақсаты: нанның дастарханға дейінгі келуі үшін еңбек ететін маман иелері туралы біледі, оларды атай алады. <i>(көркем әдебиет, сөйлеуді дамыту)</i>
Балалардың үйге қайтуы	Кеңес «Егер бала бұзық - болса»	Балалардың жетістік пен дәрежесі үшін емес, сол қалпында сөзсіз қабылдап жақсы көретініңізді сездіріңіз.	Ата- аналарға балаларды тамақтарын тауысып жеуге үйретулерін ескерту.	Ата-аналармен балаларының тазалықтары жайлы әңгімелесу.

Бекітілді Әбісәлі

Тексерілді Әбісәлі

Тәрбиелеу - білім беру процесінің циклограммасы № 37

Білім беру ұйымы: «Қарауылкелді» бөбекжай – балабақшасы»

Топ: Ересек

Балалардың жасы : 4 жастағы балалар

Жоспардың құрылу кезеңі : 06.05-10.05 2023-2024 оқу жылы

Тәрбиеші: Калиева М

Күн тәртібі	Дүйсенбі 06.05.2024	Сейсенбі	Сәрсенбі 08.05.2024 (04.05)	Бейсенбі	Жұма 10.05.2024
Балаларды қабылдау	Достық эстафетасы арқылы қарсы алу		Балаларды қоңыраумен қарсы алу. Сылдырлатып қоңырауын соғып кіріп, келесі балаға береді		Сиқырлы сөздермен қарсы алу (көйлегің қандай әдемі т.б)
Ата-аналармен әңгімелесу, кеңес беру	Ата –аналармен әңгіме: «Дұрыс тамақтануға баулу»		Ата-аналармен әңгіме: Балалардың тазалығы жөнінде кеңес беру		Ата-аналармен әңгіме: Ата-аналарға балаларын ертеңгілік жаттығуға үлгертіп алып келулерін ескерту.
Балалардың дербес әрекеті (бау қимылды ойындар, үстел үсті ойындары, бейнелеу әрекеті, кітаптарқарау және тағы басқа әрекеттер)	Дидактикалық ойын: «Сиқырлы сандық». Танымдық дағдылар		Сюжеттік рольдік ойын: «Аспазшы» Коммуникативтік дағдылар		Қимылды ойын: «түрлі-түсті машиналар». физикалық қасиеттерді дамыту
Таңертеңгі жаттығу	Мамыр айына арналған таңертеңгі жаттығулар кешені (Жалпы дамытушы жаттығулар, қимыл белсенділігі, ойын әрекеті).				
Таңғы ас	Тамақ ішу мәдениетін, үстелде отыру, тамақтану, асхана құралдарын дұрыс ұстау мәдениетін қалыптастыру және сақтау. Балалардың назарын тағамға аудару, тамақтарын реттілігімен тауысып ішуге, панның қиқымын жерге тастамауға үйрету. (мәдени-гигиеналық дағдылар, өзіне-өзі қызмет ету, кезекшілердің еңбек әрекеті)				
Ұйымдастырылған іс-әрекетке дайындық	Етістіктерді бұйрық райымен қолдана білуге үйрету (отыр, жүр, жүгір).		Балаларды әңгіме айтуға үйрету: бейтаныс заттар, құбылыстар туралы ақпаратты талқылауға баулу. Ұсынылған сюжеттер бойынша қойылымдарды сахналауға үйрету.		Тыңдалған шығарманың мазмұнын қайталап айтуға, қысқа өлеңдерді, санамақтарды жатқа айтуға, шығарма мазмұны мен сипатына сәйкес тақпақтарды, өлеңдерді

					жаттауда түрлі интонацияларды, үзілістерді, логикалық екінді қолданып, оларды есте сақтауға, шығарма мазмұнын дұрыс қабылдауға, кейіпкерлеріне жанашырлық танытуға баулу.
Білім беру ұйымының кестесі бойынша ұйымдастырылған іс-әрекет	<p>Дене шынықтыру Жалпы дамытушы жаттығулар. Негізгі қимылдар: арканның бойымен тепе-теңдікті сақтап жүру; бір-бірінің жанына сапқа тұру. 2-3 метр қашықтыққа алға ұмтылып қос аяқпен секіру; заттардың арасымен құрсауларды бір-біріне домалату; Қимылды ойын: Тегіс жолмен</p>		<p>Дене шынықтыру Жалпы дамытушы жаттығулар. Негізгі қимылдар: аяқтың сыртқы қырымен жүру; тізені жоғары көтеріп жүргізу; 10 метрге дейінгі қашықтықта заттардың арасымен тура бағыт бойынша еңбектеу, көлбеу тақтай бойымен төртпағандап еңбектеу; Қимылды ойын: Масаны ұстап ал</p> <p>Музыка Музыка жетекшісінің жоспары бойынша</p>		Музыка Музыка жетекшісінің жоспары бойынша
	<p>-Ал балалар көктемнің қай айы? Мамыр айының 7 жұлдызы күні отан қорғаушылар күні деп жарялады. Тәуелсіз Қазақстанның әскері жанарып. Қарулы күштер жаңарып жатты. Дәстүр бойынша осы мереке күні президентіміз әскери қызметте</p>		<p>Отан үшін отқа түс, күймейсің – деген сөз бар халқымызда. Отан үшін жаным кінган қанша біздің батырларымыз бар. Т.Токтарыв.М.Мәметова,Ә. Молдағұлова.т.б. Ел басына күн туғанда Отанын қорғап, елге амансау оралған батырларымыз Б.Момышұлы болған , Әлия Молдағұлова-бұл</p>		<p>Жеңіс күні құтты болсын. Құтты болсын аталар. Ұмытпайды ешқашанда Жауынгерді балалар. Көркем әдебиет -Балалар жер шары балаларының тілегі не? Дұрыс айтасындар, балалар барлық жер шарындағы балалардың</p>

	<p>көзге түскен немесе ерлік жасаған Қазақстан қарулы күштер қызметтерін марапаттайды. Себебі Отан қорғаушылар күні-түні еліміздің тыныштығы үшін қызмет етеді. Олар еліміздің ғыныш, бибітшілік өмір сүруіне мол үлестерін қосуда</p> <p>Қоршаған ортамен танысу Отан сенің ата-анаң Отан сенің бауырың Отан өлкең астанаң Отан аудан, ауылым. Демекші, біз сүюіміз оны кадірлеп қастерлеуіміз керек, балалар. Көркем әдебиет</p>		<p>апамыз снайпер болған көздеп тұрып көп жауларға қарсы тұрған.. Бауыржан Момышұлы- қол басшы болған., Талғат Бегидин т.б батырларымыз көп</p> <p>Қоршаған ортамен танысу Жеңіс келді ән болып Келді ауылға ән болып Жеңіс келді алақай Тоя жейтін ән болып</p> <p>Көркем әдебиет Жеңіс туы Суретті бояту. Сурет салу Уақытты бағдарлау. Танертен, күндіз, кеш, түн тәулік бөліктерін ажырату және атай білу дағдыларын қалыптастыру</p> <p>Математика негіздері</p>	<p>тілегі осындай екен, ендеше балалардың тілегіне «Отан» өлеңін айтайық. – -Бейбітшілік болсын! -Соғыс болмасын! -Достық болсын! Балалар өлең жолдарын айтады. Балаларды әңгіме айтуға үйрету: затты, суретті өз бетінше қарап, сипаттауға, түрлі балалар әрекеттерінде бейнелеген суреттері, бұйымдары бойынша әңгімелер құрастыруға, шығармалардың, ертегілердің қызықты үзінділерін қайталап айтуға, бейтаныс заттар, құбылыстар, оқиғалар туралы ақпаратты талқылауға баулу</p> <p>Сөйлеуді дамыту Отан қорғаушылар жайлы видеоролик қосу Қоршаған ортамен танысу.</p>
Серуенге дайындық	Киіну: Серуенге шығу, балаларды біртіндеп киіндіру, киімдерінің дұрыс киілуін қадағалау, қатармен жүруге дағдыландыру.			
Серуен	<p>Бақбақ гүлін бақылау Мақсаты: бақбақ гүлі туралы білімдерін тиянақтау (гүлдеудің алғашқы кезеңіне көңіл аудару); -табиғатты қорғау және сақтауға деген ынталары мен</p>		<p>Жолжелкенді бақылау Мақсаты: емдік өсімдіктер туралы түсініктерін қалыптастыруда танымдық белсенділіктерін дамытуды жалғастыру. Жолжелкеннің ерекшелігі мен емдік қасиеті туралы білімдерін</p>	<p>Жәндіктерді бақылау Мақсаты: «Жәндіктер» сөзінің мағынасы туралы түсініктерін тиянақтау; — Оларды тіршілік ету ерекшеліктеріне қарай салыстыра білуге үйрету.</p>

<p>іскерліктерін қалыптастыру; -емдік өсімдіктер туралы білімдерін тиянақтау. Бақылау барысы Көркем сөз. Аптақ, аптақ бақбақтар, Үлбіреген бақбақтар, Құдды киіз ақ үйлер. Парашоттен аумайды. Төнелі кеп жан-жақтан, Сәл-пәл самат жел соқса, Тамашалап сәбилер. Ақ ұлшалар заулайды. Кәдімгі бақбақ көктемнің тұңғышы. Халық оны «Жер күші», «денсаулық эликсирі» деп атайды. Бақбақ көп жылдық шөптес өсімдік. Олар көбінесе үякен жүргінші жол бойында, егістікте, шабындықта, жаңа тыңая бастаған жерлерде өседі. Бақбақтың гүлді сабақтары жапырақсыз, ең ұшында бір ірі гүл табақшасы болады. Бақбақ басын күн қызуына қарай бұрады. Күн батқан кезде гүл жапырақтары жабылып қалады, ал, таңертең күн сәулесімен бірге ашылады. Бақбақ-тың гүл оралғысы екі қабат. Сәуір айынан қыр-күйек айына дейін гүлдейді. Гүл жарып болған кезде гүлдері ұлша ұлпілдек «парашоттерге»</p>	<p>молайту. Бақылау барысы Тәрбиеші әңгімесі -Жолжелкен қазақстанның барлық жерінде өседі. Көше бойлап келе жатсаң жол жиегінде, өзен бойы, шалғындық алқаптарда көптеп кездеседі. Сондықтан да болар бұл өсімдікті «жолжелкен» деп атайтыны. Адам аяғы баспайтын жерлерде жолжелкенді кездестірмейсің. Күзде жолжелкеннің гүлдері тұқым шашқан кезде, ол аяқкіімге жабысып барып, басқа жерлерге дәннің түсуіне байланысты, кез келген жерде өсіп шығады. Жолжелкен маусымнан қыркүйек аралығында гүлдейді. Оның жапырақтарын маусым, шілде айларында жинайды. Жолжелкеннің жапыраған сабағымен қоса бүлдірмей алып, көленке жерде кептіреді. Жолжелкеннің жапырақтары дене сыртындағы аққан қанды тоқтатуға, күйген жараға, іріңді ісікке, шиканға қолданылады. Жолжелкеннің шырыны жәндіктер шаққан жерге, асқазан ауруына, шаншуга, мұрыннан қан аққанда және дизентерияға пайдаланады. Балаларға сұрақтар: ♦ Мамыр айын халықта қалай атайды? (шешек айы)</p>		<p>Бақылау барысы Тәрбиеші жұмбақтар жасырады: - Гүлдің нәрін жинайды, Адамға бал сыйлайды. Енбекқорды аялайды, Еріншекті аямайды. Бұл не? (ара) - Қанды сөрып сүлікттей, Ызыңдап кеп шағады. Бұл қандай бүлік дой? (маса) - Ызыңдан ән салып, Жүп-жұқа қанаты. Тәттіге тамсанып, Қоқысқа қонады. Бұл не? (шыбын) - Құжынаған жұмыскер, Бірлескенде тым іскер. (құмырсқа) - Тор тоқуға шебер-ақ, Бірақ киім тікпейді. Өнері де өнер-ақ, Бірақ ісі бітпейді. (өрмекші) Тәрбиеші сұрақтары. ♦ Жұмбақ жауаптарының шешуінде айтылғандарды бір сөзбен нелер деп атаймыз? (жәндіктер) ♦ Тағы қандай</p>
---	---	--	---

<p>ай-налады. Бақбақтың барлық бөлігі, әсіресе сабағы сүт сымаққа бай.</p> <p>Бақбак дәрілік өсімдік. Дәрі жасау үшін бақбақтың тамырын, гүлін, жапырағын пайдаланады. Бақбақтан жасалған дәрілер тәбетті ашуға, ас қорытуға, қан қысымын түсіруге, қатты ісіктерді басуға, ыстықты түсіруге тағы басқа көптеген ауруларды емдеуге пайдаланады. Бақбакты ең қажет дәрілік өсімдік ретінде сақтап, қорғау керек.</p> <p>Балаларға сұрақтар.</p> <ul style="list-style-type: none"> ◆ Бақбак гүлінің түрі қандай?? ◆ Ол жылдың қай мезгілінде әдемі болып көрінеді? ◆ Бақбақтың қандай лақап аттары бар? ◆ Бақбакты неге дәрілік өсімдік дейміз? <p>Зерттеу жұмыс: Бақбақтың сабағын кесіп, сүт сияқты сұйықты қарау.</p> <p>Еңбек. Гүл егілген алаң айваласын тазалау.</p> <p>Мақсаты: Үлкендерге көмек беруге, үлкендер еңбегін бағалауға тәрбиелеу.</p> <p>Қимылды ойын «Өз гүліңді тап».</p>		<ul style="list-style-type: none"> ◆ Өсімдіктер қай жерде бар да, қай жерде жоқ? (күннің көзі көп түскен жерде бар) ◆ Көлеңке, ыңғал жерлерге әлі шөп шықпаған, неге? (өйткені до жер әлі салқын) ◆ Мамыр айындағы жаңбырдан соң шөптерде қандай өзгерістер болады? (олар бұрынғыдан да жасылдана түседі) ◆ Мына өсіп тұрған өсімдік қалай аталады? (жолжелкен) ◆ Оны неге олай атаған? <p>◆ Жолжелкеннің қандай көмегі бар, кім біледі?</p> <p>Зерттеу жұмысы</p> <p>Луна арқылы жолжелкен жапырақтарын қарау, ерекшеліктерін табу.</p> <p>Өгейшөппен жолжелкеннің айырмашылық-тары мен ұқсастықтарын айыру.</p> <p>Еңбек: Ойын алаңын тазалау.</p> <p>Мақсаты: бірлесе еңбек етуге, еңбексүйгіштікке тәрбиелеу.</p> <p>Қимылды ойын: «Бәйге».</p> <p>Мақсаты: жеңіске деген күштарлықтарын арттыру, жылдамдықтарын дамыту.</p> <p>Жаттығу ойыны: Дыбыстар арқылы жүру</p> <p>Мақсаты: тепе-теңдікті сақтау, берілген дыбыс ырғағына қарай қимыл жасау.</p> <p>Мақал-мәтел: Дана көптен, дәрі шөптен.</p>	<p>жәндіктерді білесіңдер? (көбелек, құрт т.б.)</p> <ul style="list-style-type: none"> ◆ Қандай жәндік гүлдерді тозаңдандырады? (аралар) ◆ Көктемде жәндіктер өмірінде қандай өзгерістер болады? (көктемде жұмыртқалардан личинкалар өсіп шығады) ◆ Жәндіктер қайда тіршілік етеді? (бақтарда, ағаштарда, су тоғандарда т.б.) ◆ Қандай жәндіктердің пайдасы бар? (ара, жібек құрты, құмырсқа). ◆ Қандай пайдалы жәндік орман, тоғайларды зиянды жәндіктерден қорғайды? (құмырсқа) ◆ Масаларды неге зиянды жәндік деп атайды? (олар әртүрлі ауруларды тасиды) ◆ Зерттеу жұмысы Қанқызын тауып, оның атын атау. <p>Құмырсқалар «соқпағын» табу, бақылау.</p> <p>Еңбек: Алаңды қоқыстардан тазалау.</p> <p>Мақсаты: үлкендерге көмек беруге, үлкендер</p>
--	--	---	---

	<p>Мақсаты: — түстерді айыра білуге, белгі бойынша әрекет етуге үйрету. Жаттығу ойыны. Қимылдарын дамыту Мақсаты:- Қимыл белсенділіктерін арттыру; - Ұзындыққа секіруге жаттықтыру.</p>		<p>Құнарлы шөп, қосымша сүт</p>	<p>еңбегін қадірлеуге тәрбиелеу. Қимылды ойын «Аюлар мен аралар». Мақсаты: кеңістікте жүкіру, ұстап алуға, ұстатпауға тырысу. Ептілікке, жылдамдыққа баулу. Жаттығу ойыны: Қимылдарын дамыту. Мақсаты: жүкіру техникаларын жақсарту.</p> <p>Халық болжамы: күзде құмырсқа илеуі биік болса, қыс ұзақ әрі қатты болады.</p>
Серуеннен оралу	Киіну: Серуенге шығу, балаларды біртіндеп киіндіру, киімдерінің дұрыс киілуін қадағалау, қатармен жүруге дағдыландыру.			
Түскі ас	Балалардың назарын тағамға аудару, тамақтарын реттілігімен тауысып ішуге, ванның қиқымын жерге тастамауға үйрету. Кезекшілердің жұмысы (асхана құралдарын, майлықтарды үстелге қою, сонынан жинау)Таза және ұқыпты тамақтану. Тамақтану мәдениетін қалыптастыру. Асты тауысып жеуге үйрету. (мәдени-гигиеналық дағдылар, өзіне-өзі қызмет ету, кезекшілердің еңбек әрекеті)			
Күндізгі ұйқы	Киім түймелерін, сырмаларын өздігінше ағытуды қалыптастыру. Киімдерін ұқыпты орындыққа іліп (немесе арнайы сөреге) қоюды үйрету. Өз төсек орнын тауып жатуды үйрету. (өзіне-өзі қызмет ету дағдылары, ірі және ұсақ моториканы дамыту) Балалардың тыныш ұйықтауы үшін жайы баяу музыка тындау. (Музыка)			
Біртіндеп ұйқыдан ояту, сауықтыру шаралары	Өз орындарында отырып керілу, тыныстау жаттығуларын жасату. Ригалық әдіс бойынша сауықтыру. (дене жаттығулар мен белсенділігі) Киімдерін реттілікпен өздігінен киіну. Түймелерін қадау, сырмаларын сыру, аяқ киімдерін дұрыс киюді үйрету. Қыз балалардың паштарын тарауға үйрету. (өзіне-өзі қызмет ету дағдылары, ірі және ұсақ моториканы дамыту) Қолдарын жуу, құрғатып сүрту, сүлгіні өз орнына іліп қоюды үйрету. (мәдени-гигиеналық дағдылар).			
Бесін ас	Ересектің бақылауымен бетін, қолдарын ласпаған кезде және тамақтың астында өз бетінше жуу, беті мен қолын жеке орамалмен құрғатып сүрту, ересектің көмегімен өзін ретке келтіруін қалыптастыру. (мәдени-гигиеналық дағдылар, өзіне-өзі қызмет ету)			

	Өз орнын тауып отыру. Үстел басында қарапайым мінез-құлық дағдыларын қалыптастыру: нанды үгітпеу, тимақты ауызды жауып пайнау, ауызды тамаққа толтырып сөйлемеу. Тамақтанып болғаннан кейін алғыс айтуды үйрету			
Балалардың дербес әрекеті(баяу қимылды ойындар, үстел үсті ойындары, бейнелеу әрекеті, кітаптарқарау және тағы басқа әрекеттер)	<p>Әрқашан күн сөнбесін тақырыбында көрме ұйымдастыру. Ата-аналрмен бірге. Шығармашылық дағдылар</p> <p>Уақытты бағдарлау. Таңертен, күндіз, кеш, түн тәулік бөліктерін ажырату және атай білу дағдыларын қалыптастыру Математика негіздері</p> <p>Суретке қарап әңгіме құрату. Сөйлеуді дамыту</p>		<p>Қағаздан күн бейнесін жасау, оны жабыстыру. Құрастыру, жапсыру</p> <p>Ермексизден күн жасау, түсін атау. Мүсіндеу</p>	<p>Балаларды жарты шеңбер етіп отырғызу.</p> <p>Суреттердің бір бөлігін көрсетіп, оның не зат екенін таптырту. Ол затты тапқан бала ол туралы ән тақпақ немесе ойда ертегі құрап немесе ол қалай пайда болды айтып беруі керек (көркем әдебиет)</p> <p>Сергіту сәті</p> <p>Балаларды екі орталыққа бөлу.</p> <p>Бір орталықта өдері таңдаған заттың суретін салса (сурет салу)</p> <p>Екінші орталықта геометриялық денелерді(куб, шар, цилиндр) танып, атап тапқан затпен сәкестендіргізу.</p> <p>«Кім тапқыр» ойынын ойнату. Ойын бойынша топтағы заттардан осы денелерге ұқсасын тапқызып жинау. (математика негіздері)</p>

Балалармен жеке жұмыс	Жанбота сыпайы түрде өз өтінішін білдіреді, көрсеткен қызметі үшін алғыс айтуды баулу.		Алинұрға заттарды пішінін, түсін ескере отырып салуды үйрету.		Расинаға бірнеше затты өсу және кему ретімен орналастырып, салыстыруды баулу.
Серуенге дайындық	Балалардың дербес қимыл бетсенділігі үшін жағдай жасау, ойын құрал-жабдықтады дұрыс пайдалану туралы әңгімелесу. Табиғи материалдар туралы не білетіндерін сұрау. Балаларды ретімен киіндіру (ауа-райы жағдайына байланысты), дұрыс киінуді бақылау. Киім шкафтарын таза ұстау және жинауды қалыптастыру (сөйлеуді дамыту, өзіне-өзі қызмет ету дағдылары, ірі және ұсақ моториканы дамыту)				
Серуен	Қ/о «Кім жылдам?» ойыны Еркін қимылды ойындар		«Қорапта не бар жасырылған затты атап сипаттауына жағдай жасау. Қ/о «Поезд»		Ұқсас заттарды жинап қораптарға орналастыру (Математика негіздері) Қ/о «Тырналар»
Серуеннен оралу	Топқа оралу кезінде жылдам қатарға тұруды дағдыландыру. Асықпай бір-бірін итермей жүруді үйрету. Топта киетін аяқ киімдерін өз бетінше ауыстырып, киюін қалыптастыру. Жұмбақтар шеңбеу, өлеңдер, әндер жаңылтпаштар, санамақтар және т.б. жағтау (көркем әрекет, дербес ойын әрекеті).				
Балалардың дербес әрекеті	Балаларды қазақ халқының қонақжайлылық дәстүрімен таныстыру. Қазақстанда қаншама ұлт өкілдері тұратынын айту. (математика негіздері) Алдыңғы жасаған жұмыстарын көрсетіп, жұлдыздардың қасына не жетпейтін сұрап, айдың суретін салғызу және жапсырту. (жапсыру және сурет салу)		Кеше немен танысқандарын естеріне түсіру. Кемені көрсету. Балаларды таңдауы бойынша орталықтарға бөлу. Бірінші орталықта бақлашқадан немесе картон қазақтардан кеме құрастыртқызу. (құрастыру) Геометриялық фигураларды (дөңгелек, үшбұрыш, төртбұрыш) танып, атай білуге үйретіп, топтағы құрастыру материалдарынан кемені ұжымдасып құратқызу. Жеке балаларға да қағаз бетінде геометриялық фигуралардан кеме құрастырғызу (математика негіздері және		Балаларды ұлттық бұрышқа алып бару. Заттардың арасынан ай жұлдыздың бейнелерін көрсету. Ұлттық тұрмыстық заттардың атауларын білдіретін және мағынасы қарама-қарсы антоним сөздерін қолданумен байыту. (сөйлеуді дамыту) Ай мен жұлдызды қазақтың ұлттық әшекей заттарына салу арқылы сәндеуді меңгерту (сурет салу)

			<p>сөйлеуді дамыту) Біз бақытты баламыз әніне музыка қосып сергіту сәтін жасату. (музыка) Балалар жұмыстарын орындап болған соң, қалаулары бөйынша бояулармен сурет салуды ұсыну. Бейнелеу әрекетінен соң құтыларды, қылқаламдарды жуу, үстелді сұрту дағдыларын дамыту. (Сурет салу)</p>		
Балалардың үйге қайтуы	Дұрыс тамақтану ережелері.		Балалардың жетістік пен дәрежесі үшін емес, сол қалпында сөзсіз қабылдап жақсы көретінізді сездіріңіз.		Ата-аналармен балаларының тазалықтары жайлы әңгімелесу.

Бекітілді

Сұлтан

Тексерілді *Абсолют*

Тәрбиелеу - білім беру процесінің циклограммасы № 38

Білім беру ұйымы: «Қарауылкелді»бөбекжай -балалбақшасы»

Топ: Ересек


Балалардың жасы : 4 жастағы балалар

Жоспардың құрылу кезеңі : 13.05-17:05 2023-2024 оқу жылы

Тәрбиеші: Нұртаза Л

Күн тәртібі	Дүйсенбі 13.05.2024	Сейсенбі 14.05.2024	Сәрсенбі 15.05.2024	Бейсенбі 16.05.2024	Жұма 17.05.2024
Балаларды қабылдау	Әсем әуенмен қарсы алу	Көтеріңкі көңіл күймен қарсы алу	Саусақ театрының кейіпкерлері арқылы қарсы алу	Смайлик арқылы қарсы алу	Достық тілегімен қарсы алу
Ата-аналармен әңгімелесу, кеңес беру	Балалардың жетістік пен дәрежесі үшін емес, сол қалпында сөзсіз қабылдап жақсы көретініңізді сездіріңіз.	Ата-аналарға балаларды тамақтарын тауысып жеуге үйретулерін ескерту.	Ұялы телефонның зияны жайлы әңгіме»	Балалардың тазалығы жөнінде кеңес беру	:Ата- аналарға балаларын ертеңгілік жаттығуға үлгертіп алып келулерін ескерту.
Балалардың дербес әрекеті(баяу қимылды ойындар, үстел үсті ойындары, бейнелеу әрекеті, кітаптарқарау және тағы басқа әрекеттер)	Үстел үсті ойыны: «Қуыршақты киіндір» киімдерді жыл мезгіліне сай таңдай білу. Әлеуметтік дағдылар	Құрылыс ойындары: «Менің саябағым» Құрылыс материалдарынан серуендейтін саябағын құрастыра білу. Шығармашылық дағдылар	«Біз шынығамыз» Достар бірге жүреміз, Бірге ойнаймыз, күлеміз. Бірге балық аулаймыз Міне, біздер қандаймыз ! Коммуникативтік дағдылар	Саусақ ойыны «Жаттығамыз» Қуырқуыр, қуырмаш Балапанға бидай шаш Қуырқуыр,қуырмаш Әжең келсе есік аш. Қазақ тілі	«Тазалық –денсаулық көпірі» Таза бала мұнтаздай Сүйсінеді қараған. Ұқыпты деп бұл қандай Жақсы көрер бар адам. Көркем әдебиет
Таңертеңгі жаттығу	Мамыр айына арналған таңертеңгі жаттығулар кешені (Жалпы дамытушы жаттығулар, қимыл белсенділігі, ойын әрекеті).				
Таңғы ас	Тамақ ішу мәдениетін, үстелде отыру, тамақтану, асхана құралдарын дұрыс ұстау мәдениетін қалыптастыру және сақтау. Балалардың назарын тағамға аудару, тамақтарын реттілігімен тауысып ішуге, панның қиқымын жерге тастамауға үйрету. (мәдени-гигиеналық дағдылар, өзіне-өзі қызмет ету, кезекшілердің еңбек әрекеті)				
Ұйымдастырылған іс-әрекетке дайындық	Геометриялық фигураларды (дөңгелек, үшбұрыш, төртбұрыш) және денелерді (куб, шар, цилиндр) танып, атай білуге үйрету, геометриялық пішіндерді көру және сынап сезу арқылы зерттеу, сөйлеуде сын есімдерді қолданып,	Заттар шамасы бойынша әртүрлі болатындығы жайлы түсінік беру. Ұзындығы, ені, және биіктігі бойынша екі затты салыстыруын жетілдіру	Кеңістік бағыттарын өзіне қатысты анықтау, берілген бағытта қозғалу (алға-артқа, оңға-солға, жоғары-төмен), заттарды оң қолмен солдан оңға қарай орналастыру, заттардың өзіне қатысты орналасуын сөздермен	Балалардың гүлдер, қоршаған заттар мен табиғат объектілерінің түстері мен реңктері туралы ұғымдарын байыту. Қоңыр, мызғылт сары, ашық жасыл реңктермен таныстыру және ол түстерді өз бетінше жасауға ынталандыру	Мүсіндеуде қысу, тарту, басу әдістерін қолдану. Кескішті қолдануды үйрету, оның көмегімен жасалған бұйымды безендіруге ынталандыру




	салыстыру		белгілеуін жетілдіру (менің алдымда үстел, сол жағымда орындық тұр).	(кажетті түсті шығару үшін бояуларды араластыру).	
Білім беру ұйымының кестесі бойынша ұйымдастырылған іс-әрекет	<p>Дене шынықтыру Жалпы дамытушы жаттығулар. Негізгі қимылдар: арқанның бойымен тепе-теңдікті сақтап жүру; бір-бірінің жанына сапқа тұру. 2–3 метр қашықтыққа алға ұмтылып қос аяқпен секіру; заттардың арасымен құрсауларды бір-біріне домалату; Қимылды ойын: Тегіс жолмен</p>	<p>Қазақ тілі Өз ойын жай және жайылма сөйлемдермен жеткізуге мүмкіндік беру. Бір-бірімен еркін диалог құруға, еркін талқылауға мүмкіндік беру</p>	<p>Дене шынықтыру Жалпы дамытушы жаттығулар. Негізгі қимылдар: аяқтың сыртқы қырымен жүру; тізені жоғары көтеріп жүргізу; 10 метрге дейінгі қашықтықта заттардың арасымен тура бағыт бойынша еңбектеу, көлбеу тастай бойымен төрттағандап еңбектеу; Қимылды ойын: Масаны ұстап ал</p> <p>Музыка Музыка жетекшісінің жоспары бойынша</p>	<p>Дене шынықтыру Жалпы дамытушы жаттығулар. Негізгі қимылдар: аяқтың сыртқы қырымен жүру; заттардың арасымен құрсауларды бір-біріне домалату; арқанның бойымен тепе-теңдікті сақтап жүру; бір-бірінің жанына сапқа тұру. Қимылды ойын: Кішкене маймылдар.</p>	<p>Музыка Музыка жетекшісінің жоспары бойынша</p>
	<p>Төрт түлік және оның тәлдері (мінезіндегі ерекшеліктер, қозғалысы, қоректенуі, адамдарға пайдасы), оларға күтім жасаудағы ересектердің еңбегі туралы ұғымдарын кеңейту. Қоршаған ортамен танысу Суретпен жұмыс төрт түлік жайлы, суретке қарап әңгіме құрау. Сөйлеуді дамыту</p>	<p>Балалар, тыңдаңдаршы, нелердің даусы? Дұрыс айтасыңдар, балалар, осы сиыр, жылқы, түйе көй-үй жануарлары, төрт түлік мал деп аталады. ЖЫЛҚЫ- ірі, өте дәмді жануар, жеті қазынаның бірі, киелі мал. Ол – кеуделі, күшті жануар. Жылқы өзін күткен адамға тез үйренеді. Дүние жүзінде</p>	<p>Көй баласы қоңырым, Қойдан жуас момыным. Шопан ата түлегі Қошақаным қайдасын. Көркем әдебиет Балаларды әңгіме айтуға үйрету: затты, суретті өз бейнесіне қарап, сипаттауға, түрлі балалар әрекеттерінде бейнелеген суреттері, бұйымдары бойынша</p>	<p>ТҮЙЕ- төрт түліктің ішінде ең ірісі және ауыр салмақты жануарлардың бірі. Түйе күй талғамайды, басқа жануарлар жей алмайтын тікенекті, қатты өсімдіктермен қоректенеді, арқасына май жинайды, оны “өркеш” деп атайды. Шұбат-түйе сүті, өте шипалы сусын. Түйенің еті, жүні, шұбаты адамға көп</p>	<p>Слайдпен жұмыс Үй жануарлары және олардың адамға тиізер пайдасымен таныстыру (Қоршаған ортамен танысу, Әлеуметтік дағдылар) Әр жануардың беретін пайдасын сызба арқылы көрсету (Әр баламен жеке жұмыс) Пазл құрастыру сан</p>

	<p>Қойдың пірі – Шопаната. Жылқының пірі – Қамбар ата. Түйенің пірі – Ойсыл қара. Сиярдың пірі – Зеңгі баба. Ешкінің пірі – Сексек ата. Көркем әдебиет Таңертең, күндіз, кеш, түн тәулік бөліктерін ажырату және атай біту, дағдыларын қалыптастыру Математика негіздері</p>	<p>250-ден астам жылқы тұқымы бар. Жылқы етінен жал, жая, қазы, қарта, шұжық әзірленеді. Қамыз-биенің сүті өте шипалы сусын. Қоршаған ортамен танысу  Жылқыны құрастыру, трафаретке жабыстыру. Жапсыру, құрастыру Құлдыр — құлдыр құлыншақ, Тынымсыз бір ұрыншақ Ұршықтай боп бұлтылдап Жұмыр, жонын жылтылдап. Көркем әдебиет</p>	<p>әңгімелер құрастыруға, шығармалардың, ертегілердің қызықты үзінділерін қайталап айтуға, бейтаныс заттар, құбылыстар, оқиғалар туралы ақпаратты талқылауға баулу. Сөйлеуді дамыту Қойды видео арқылы көрсету, сұрақтар қою. Қоршаған ортамен танысу</p>	<p>пайда әкеледі. Қоршаған ортамен танысу Тарпаң — тарпаң тайлағым, Ботаканым, маймағым. Қара — көзің мөлдіреп, Жібек жүнің желбіреп Желк — желк етіп желесің Енене еріп келесің. Көркем әдебиет Суретке қарап әңгіме құрау. Сөйлеуді дамыту</p>	<p>бойынша (Құрастыру әрекеті, танымдық дағдылар математика негіздері) Балаларды әңгіме айтуға үйрету; затты, суретті өз бетінше қарап, сипаттауға, түрлі балалар әрекеттерінде бейнелеген суреттері, бұйымдары бойынша әңгімелер құрастыруға, шығармалардың, ертегілердің қызықты үзінділерін қайталап айтуға, бейтаныс заттар, құбылыстар, оқиғалар туралы ақпаратты талқылауға баулу. Сөйлеуді дамыту таныс бірнеше шығармаларды атауға, мазмұндауға, сахналауға үйрету Көркем әдебиет</p>
Серуенге дайындық	Киіну: Серуенге шығу, балаларды біртіндеп киіндіру, киімдерінің дұрыс киілуін қадағалау, қатармен жүруге дағдыландыру.				
Серуен	<p>Ауа-райын бақылау Мақсаты: Көктем мезгілінің аяғына қарай өлі табиғаттағы болатын құбылыстар туралы түсініктерін қалыптастыруды жалғастыру. Бақылау барысы Көркем сөз. А. Мендібай Мамыр айы келгенде,</p>	<p>Гүлзарды бақылау Мақсаты: Көктемгі гүлзар туралы түсініктерін кеңейту; Өсімдіктерді күту, суғару іскерліктерін тиянақтау; Табиғатты сүюге, әсемдігін сезінуге тәрбиелеу. Бақылау барысы Тәрбиеші сұрақтар қойып, әңгімелесу жүргізеді</p>	<p>Велосипедті бақылау Мақсаты: велосипедтің қажеттілігі туралы білімдерін тиянақтау. Бақылау барысы Балаларға жұмбақ жасыру Бірде екі дөңгелекті, Бірде үш дөңгелекті. Қажет кезде онымен, Қызыққа да батасың,</p>	<p>Құмырסקаларды бақылау Мақсаты: — Құмырסקалар туралы білімдерін тиянақтау; — Зерттеу жұмысына деген қызығушылықтарын арттыру. Бақылау барысы Көркем сөз «Құмырқа» Г. Өкеев</p>	<p>Найзағайды бақылау Мақсаты: — «Найзағай» ұғымымен таныстыру; — Табиғат құбылыстары туралы шынайы түсініктерін қалыптастыру; — Сөздік қорларын байыту; — Бақылағыштықтарын</p>

<p>Дала гүлге толады. Жайнап барлық атырап, Қызық-думан болады. Бакшамызда біз еккен, Гүл шоқтары гүлдейді. Жапырақтар сыбдырлап, «Қандай көркем, көр»- дейді. Тәрбиеші аулаға ерте көктем көрнісі бейнеленген сурет алып шығып, балалармен әңгіме өткізеді.</p> <p>♦ Балалар, қараңдаршы, мына суретте жылдың қай мезгілі суреттелген?(көктем).</p> <p>♦ Ал, сендер суреттен не көріп тұрсыңдар? (қар еріп жатыр, жер су болып жатыр, балалар құстарға ұя жасап жатыр)</p> <p>♦ Қар неліктен ериді, адамдар неліктен жеңіл киінеді? (қун жылығандықтан)</p> <p>♦ Ал, көктемнің бұл мезгілін қалай атаймыз? (ерте көктем)</p> <p>♦ Ерте көктем мен қазіргі мамыр айындағы табиғат көнісінде, ауа- райында өзгешелік бар ма? Қандай? (балалар жауабы тыңдалады)</p> <p>♦ Қазір аспан көрнісі қандай? (ашық көк)</p>	<p>♦ Қандай үй гүлдерін білесіңдер?</p> <p>♦ Қандай дала гүлдерін білесіңдер?</p> <p>♦ Олардың қандай айырмашылығы бар?</p> <p>♦ Сендерге қандай гүлдер ұнайды? Неге?</p> <p>♦ Сендердің үйлерінде гүл бар ма? Қандай?</p> <p>♦ Оларды қалай күтесіңдер?</p> <p>♦ Гүлді отырғызбас бұрын не істеу керек?</p> <p>♦ Біздің гүлзарға отырғызуга арнап топта өсіріп жатырған гүлдеріміз қалай аталады?</p> <p>♦ Гүлдер жақсы өсіп, гүлдеуі үшін не істеуіміз керек?</p> <p>♦ Осы кезде бізге гүлді неге аулаға отырғызуга болмайды?</p> <p>♦ Неге кейбір гүлдер көпжылдық, кейбір гүлдер бір жылдық деп аталады? Еңбек</p> <p>Гүл егетін алаңда жұмыс (тазалау, қопсыту).</p> <p>Максаты: — Бірлесе жұмыс істей білу іскерліктерін тиянақтау; — Гүлдердің өсуі туралы білімдерін</p>	<p>Артып алып сөмкөнді, Серуендеп те қайтасың. (велосипед) Балаларға сұрақтар.</p> <p>♦ Балалар, велосипедтер қандай болады? (балаларға және үлкендерге арналған)</p> <p>♦ Олардың қандай айырмашылығы бар? (көлемімен және дөңгелегімен)</p> <p>♦ Велосипед қандай бөліктерден тұрады?</p> <p>♦ Велосипедте жүру қиын ба?</p> <p>♦ Қалай ойлайсыңдар, велосипедпен жүру үшін жол ережесін білу керек не?</p> <p>♦ Велосипедтің машинадан қандай айырмашылығы бар ?</p> <p>♦ Велосипедпен бір уақытта неше адам жүруге болады ? Еңбек</p> <p>Алаңға баратын жолдарды қоқыстардан тазалау.</p> <p>Максаты: бірлесе жұмыс істеуге деген құлшыныстарын қалыптастыру. Қимылды ойын</p>	<p>Құжынаған құмырсқа, Ұйымшыл-ақ өздері. Шығады ерте жұмысқа. Жүкпен қайтып қашықтан, Нелер шебер табылып, Илеуіне асыққан. Жасайды илеу жабылып. Бәрі еңбекпен шынығар, Жылт-жылт етін көздері, Ісін тындырып тынығар. Балаларға сұрақтар</p> <p>♦ Құмырсқалардың адамдарға және орманға қандай пайдасы бар? (зиянда жәндіктерді құртады)</p> <p>♦ Орманның қандай тұрғыны құмырсқа мен оның көбелектерін (личинкаларын) жеуге құмар? (аю мен тоқылдақ)</p> <p>♦ Құмырсқасыз жер болмайды. Құмырсқаларды «ағаш дәрігерлері» деп те атайды. Олар ағаштарды зиянды жәндіктерден қорғайды. Құмырсқалар өте еңбеккер, олар өздерінен бірнеше есе үлкен нәрселерді илеулеріне сүйретіп тасиды.</p> <p>Құмырсқалардың илеуінің тесігі төбесінде болады. Құмырсқалар өз илеуінен ешқашан адаспайды. Неліктен деп ойлайсыңдар.</p>	<p>дамыту. Бақылау барысы Тәрбиеші балаларға жұмбақтар жасырады</p> <p>- Аспанда от қамшы осады, Ащы үнін ыпқынып қосады. - Дүрліктіріп алапты, Шақпақ тастың жарқылы, Бұлт көрпесін жыртады.</p> <p>♦ Балалар, бұл жұмбақтардың шешуі не екен?</p> <p>♦ Найзағай қай кезде ойнайды?</p> <p>♦ Аспан неге күркірейді?</p> <p>♦ Күн күркіреп, найзағай ойнаған кезде табиғатта қандай құбылыс болады? (жаңбыр жауады)</p> <p>♦ Найзағай ойнап, жаңбыр жауғанда құрт- құмырсқалар не істейді? (індері мен илеулеріне тығылады)</p> <p>♦ Қалай ойлайсыңдар, найзағай неден пайда болады? Ауа-райы нашар болған кезде бұлттар арасында өлектр тоғы жиналады.</p>
--	--	--	--	---

<p>♦ Ағаштар бейнесі қандай болды? (барлық ағаштар жапырағы жайқалып, жан-жасыл болып тұр).</p> <p>♦ Қыста қар жауған кезде ауа температурасы қандай еді?</p> <p>♦ Жанбыр қандай температурада жауады?</p> <p>♦ Көктемнің соңғы айында табиғатта қандай өзгерістер болды?(күн шуағы молайды, гүлдер шықты, шөптер өсті, ағаштар жасыл жапыраққа малынды).</p> <p>Еңбек</p> <p>Кішкентайлар алаңын коқыстардан тазалауға көмектесу.</p> <p>Мақсаты: кішкентайларға көмектесу, еңбекке деген құлшыныстарын арттыру.</p> <p>Қимылды ойын «Үшінші артық».</p> <p>Мақсаты: ойын ережесін сақтап ойнауға, аңғарымпаздыққа баулу.</p> <p>Үлттық ойындарға деген қызығушылықтарын арттыру.</p> <p>Жаттығу ойыны Қимылдарын дамыту.</p> <p>Мақсаты:</p> <p>— Дипты берілген</p>	<p>қалыптастыру.</p> <p>Қимылды ойын «Қай топ тез жиналады?».</p> <p>Мақсаты: жүкіруге жаттықтыру.</p> <p>Жаттығу ойыны «Құлап қалма».</p> <p>Мақсаты: бөрене үстімен жүруге жаттықтыру.</p> <p>Мақал-мәтел: - Әр гүлдің ісі әр басқа.</p> <p>- Гүл-араға, бал-балаға.</p> <p>Қызыл гүл көзге алыстан шалынар</p>	<p>«Теңге алу».</p> <p>Мақсаты: ептілікке, жылдамдыққа, жеңіске жетуге деген құштарлыққа баулу.</p> <p>Жаттығу ойыны Затты нысанаға лақтыру.</p> <p>Мақсаты: қол күштерін, көз-өлшемін, объектіні бағдарлай білулерін дамыту.</p> <p>Мақал: Жолда жүрсең, сақ жүр.</p>	<p>Құмырсақалар өз илеулерін ініскеп жүріп інісінен табады. Әр илеу өз құмырсақаларынан басқа құмырсақаларды жолатпайды. Егер басқа илеудің құмырсақасы бара қалса, оны жабылып шағып тастайды. Әр илеудің өз інісі болады. Құмырсақалар тек қана ағаштардағы құрттарды құртып қана қоймайды, олар құстарға да көмектеседі. Құстар құмырсақаның илеуінің үстіне қанатын жайып отырады, құмырсақалар оларды үстеріндегі биттер мен бүргелерден тазалайды. Құмырсақалардан бөлініп шыққан өткір қышқыл іністен көпке дейін құстарға бит, бүргелер жоламайды. Құмырсақаның қышқылынан дәрі-дәрмектер де жасайды. Құмырсақалар залалсыз, дәрменсіз жәндік болғандықтан оларға тиіспеуіміз керек.</p> <p>♦ Құмырсақаларды қандай пайдасы бар?</p> <p>♦ Олар өз илеулерін қайда салады?</p> <p>♦ қане біздің құмырсақалар қалай жұмыс істеп жүр екен, қарайықшы! (олар</p>	<p>Найзағай-бұл үлкен электр тоғының ұшқыны. Үшқынды айналадағы ауаны қыздырады. Ыстық ауа салқын ауамен соқтығысады да, күннің күркіреуі пайда болады. күн күркіреген кездегі найзағай өте қауіпті. Найзағай жалғыз тұрған, биік заттарға жиі түседі. Сондықтан да найзағай ойнап тұрған кезде ағаштың астына тұруға болмайды.</p> <p>Зерттеу қызметі Жәй жаңбыр мен найзағайлы жаңбырды салыстыру, ұқсастықтары мен айырмашылықтарын табу.</p> <p>«Найзағайлы жаңбыр» Ө. Ақыпбекұлы Нөсерлеп жаңбыр басталды, Науада қалқып қалды. Найзағай тынбай жарқылдап, Нөсер тұр құйып сатырлап.</p> <p>- Найзағайлы жаңбырды қалай атайды екен? (нөсер)</p>
--	---	--	--	---

	<p>бағытқа қарай оң және сол қолмен лақтыруға жаттықтыру; — Қозғалыс координацияларын сақтау; Мақал-мәтел -Сәуір айы-су айы, Мамыр айы-гүл айы.</p>			<p>өздінің ізімен, бірінен соң бірі илеулеріне қарай ағылуда) Зерттеу қызметі Құмырсқалардың бір жолына құм, бір жолына кант себу. Олардың қалай өрекет ететінін бақылау. Еңбек Ойын алаңын тазалау. Мақсаты: бірлесе жұмыс істей білулерін жалғастыру. Қимылды ойын «Ітеріспек». Мақсаты: Белгілі бір кеңістікте жұмыс істеу дағдыларын жетілдіру; Ұлттық ойынға деген қызығушылықтарын арттыру. Жаттығу ойыны Қимылдарын дамыту. Мақсаты: оң және сол аяқпен секіруге жаттықтыру. Тыйым сөздер: Құмырсқа илеуін бұзба.</p>	<p>Еңбек 1 топ- ауланы тырмамен тазалау; 2 топ-қоқыстарды шығару Мақсаты: — Шағын топтарға бөлініп жұмыс істеуге үйрету; — Ұжыммен жұмыс істеуге, жұмыс нәтижесіне жетуге деген ынталарын арттыру. Қимылды ойын «Өз ағашыңды тап». Мақсаты: ағаш аттарын есте сақтауға, зейінді, байқағыш және жылдам болуға үйрету. Жаттығу ойыны «Ағаштан ағашқа дейін». Мақсаты: екі аяқпен және бір аяқпен секіруге жаттықтыру Халық болжамы: - Ерте көктемде найзағай ойнап, күн күркіремесе, жаз құрғақ болады. Қарлығаш келсе күн күркіреді.</p>
Серуеннен оралу	Киіну: Серуенге шығу, балаларды біртіндеп киіндіру, киімдерінің дұрыс киілуін қадағалау, қатармен жүруге дағдыландыру.				
Түскі ас	Балалардың назарын тағамға аудару, тамақтарын реттілігімен тауысып ішуге, нанның қиқымын жерге тастамауға үйрету. Кезекшілердің				

	жұмысы (асхана құралдарын, майлықтарды үстелге қою, сонынан жинау)Таза және ұқыпты тамақтану. Тамақтану мәденетін қалыптастыру. Асты тауысып жеуге үйрету. (мәдени-гигиеналық дағдылар, өзіне-өзі қызмет ету, кезекшілердің еңбек әрекеті)				
Күндізгі ұйқы	Киім түймелерін, сырмаларын өздігінше ағытуды қалыптастыру. Киімдерін ұқыпты орындыққа іліп (немесе арнайы сөреге) қоюды үйрету. Өз төсек орнын тауып жатуды үйрету. (өзіне-өзі қызмет ету дағдылары, ірі және ұсақ моториканы дамыту) Балалардың тыныш ұйықтауы үшін жайы баяу музыка тындау. (Музыка)				
Біртіндеп ұйқыданояту, сауықтыру шаралары	Өз орындарында отырып керілу, тыныстау жаттығуларып жасау. Ригалық әдіс бойынша сауықтыру. (дене жаттығулар мен белсенділігі) Киімдерін реттілікпен өздігінен киіну. Түймелерін қадау, сырмаларын сыру, аяқ киімдерін дұрыс киюді үйрету. Қыз балалардың шаштарын тарауға үйрету. (өзіне-өзі қызмет ету дағдылары, ірі және ұсақ моториканы дамыту) Қолдарын жуу, құрғатып сүрту, сүлгіні өз орнына іліп қоюды үйрету. (мәдени-гигиеналық дағдылар).				
Бесін ас	Ересектің бақылауымен бетін, қолдарын ластанған кезде және тамақтың алдында өз бетінше жуу, беті мен қолын жеке орамалмен құрғатып сүрту, ересектің көмегімен өзін ретке келтіруін қалыптастыру. (мәдени-гигиеналық дағдылар, өзіне-өзі қызмет ету) Өз орнын тауып отыру. Үстел басында қарапайым мінез-құлық дағдыларын қалыптастыру: нанды үгітпеу, тамақты ауызды жауып шайнау, ауызды тамаққа толтырып сөйлемеу. Тамақтанып болғаннан кейін алғыс айтуды үйрету				
Балалардың дербес әрекеті(баяу қимылды ойындар, үстел үсті ойындары, бейнелеу әрекеті, кітаптарқарау және тағы басқа әрекеттер)	Сиырдың ерекшелігі сүті өте көп береді. Сүтінен тәтті айран, құрт, ірімшік, май жасайды. Жайлауда жайылғанды ұнатады. Сиырдың суретін бояу, Сурет салу	Нүктелі сурет салу, жылқының суретін бастыру. Сурет салу Таңертең, күндіз, кеш, түн тәулік бөліктерін ажырату және атай білу дағдыларын қалыптастыру Математика негіздері Жылқы туралы суретке қарап сөйлем құрау. Сөйлеуді дамыту	Қойдың бейнесіне мақта жабыстыру. Жапсыру Суретін бояу. Сурет салу  Қағаздан қойды жасау. Құрастыру Ермексаздан қойдың мүсінін жасау. Мүсіндеу	Түйені қағаздан жасау, суретін бояу, құрасытыру және мүсіндеу. Шығармашылық дағдылар	Мысықтың суретін бір топ жапсырады, бір топ мысықтың суретін бояйды. (Жапсыру әрекеті, сурет салу әрекеті) Ермексаздан құрт жасау. (Мүсіндеу әрекеті) Үй жануарларын санап, сандарын ажырату (Математика негіздері)
	 сиырдың суретін жабыстыру, Жапсыру  Қиындыларға ермексаз				

	орналастыру, Мүсіндеу				
Балалармен жеке жұмыс	Жанботаға жануарлар әлеміндегі маусымға тән көріністерді салыстырады, олардың тіршілік етуіне қажетті жағдайларды білуді үйрету.	Расинаға, қайшыны дұрыс ұстауды және оны қолдануды дағдыландыру.	Әділ құрылыс бөлшектерін ажыратады және атайды, оларды құрылымдық қасиеттерін ескере отырып пайдалануды жетілдіру.	Рамазанға көшеде, аулада, алаңда, мектепке дейінгі ұйым аумағында қауіпсіз мінез-құлық ережелерін сақтауды үйрету.	Әминаға көшеде, аулада, алаңда, мектепке дейінгі ұйым аумағында қауіпсіз мінез-құлық ережелерін сақтауды үйрету.
Серуенге дайындық	Балалардың дербес қимыл белсенділігі үшін жағдай жасау, ойын құрал-жабдықтады дұрыс пайдалану туралы әңгімелесу. Табиғи материалдар туралы не білетіндерін сұрау. Балаларды ретімен киіндіру (ауа-райы жағдайына байланысты), дұрыс киінуді бақылау. Киім шкафтарын таза ұстау және жинауды қалыптастыру (сөйлеуді дамыту, өзіне-өзі қызмет ету дағдылары, ірі және ұсақ моториканы дамыту)				
Серуен	Қимылды ойын «Поезд» Құмда гүлдердің суретін салу. (сурет салу)	Еркін ойындар Қимылды ойын «Кішкентай маймылдар	Еркін ойындар Қимылды ойын «Шымшықтар мен мысық»	Еркін ойындар Қимылды ойын «Мекен мен балапандар»	Еркін ойындар Ләп Қимылды ойын «Мысық пен тышқан»
Серуеннен оралу	Топқа оралу кезінде жылдам қатарға тұруды дағдыландыру. Асықпай бір-бірін итермей жүруді үйрету. Топта қиетін аяқ киімдерін өз бетінше ауыстырып, киюін қалыптастыру. Жұмбақтар шешу, өлеңдер, әндер жаңылтпаштар, санамақтар және т.б. жаттау (көркем әрекет, дербес ойын әрекеті).				
Балалардың дербес әрекеті	Д/о: «Сөйлемді жалғастыр» балаларды берілген тапсырманы мұқият тыңдап отыруға, үйрету. Коммуникативтік дағдылар	Сюжетті – рөлдік ойын «Дәрігер» Дәрігердің қызметін білгізу. Ірі құрылыс материалдарымен түрлі түсті нысаңда құрастыру. Шығармашылық дағдылар	Көңілді санамақтар «Санамақтар» Санауға деген қызығушылықтарын ояту. Танымдық дағдылар	Ертегі оқып беру «Шалқан» Ертегісін үстел үстінде театрландыру Коммуникативтік дағдылар	Саусақ ойыны «Кіріп» Момақанмыш алайда Тікенім көп абайла Кіріп кетсе қолына, Оқпелеме, жарайма Коммуникативтік дағдылар
Балалардың үйге қайтуы	Күн тәртібін сақтау	"тұмауды" алдын алу шаралары	Баланың тәртібі жайлы әңгіме	Жаз мезгіліне ауа райына қарай киіну жайлы әңгіме	Бүгінгі күнің жетістігі туралы әңгімелесу.

Бекітілді

Тексерілді

Тәрбиелеу - білім беру процесінің циклограммасы №39

Білім беру ұйымы: «Қарауылкелді»бөбекжай –балабақшасы»

Топ: Ересек

Балалардың жасы : 4 жастағы балалар

Жоспардың құрылу кезеңі : 20.05-24.05

2023-2024 оқу жылы

Тәрбиеші: Калиева М

Күн тәртібі	Дүйсенбі 20.05.2024	Сейсенбі 21.05.2024	Сәрсенбі 22.05.2024	Бейсенбі 23.05.2024	Жұма 24.05.2024
Балаларды қабылдау	Балаларды көтеріңкі көңіл күймен, қуыршақпен қарсы алу	Балаларды көтеріңкі көңіл күймен, денсаулығын тексеріп қарсы алу	Баланы алақан соғу арқылы қарсы алу	Балақай сені бүгін көңілді күн күтіп тұр деп топқа кіргізу	Қызыл жүрекшемен қарсы алу
Ата-аналармен әңгімелесу, кеңес беру	Ата-аналармен әңгіме: Балалардың жетістік пен дәрежесі үшін емес, сол қалпында сөзсіз қабылдап жақсы көретініңізді сездіріңіз.	Ата-аналармен әңгіме: Ата-аналарға балаларды тамақтарын тауысып жеуге үйретулерін ескерту.	Ата –аналармен әңгіме: «Дұрыс тамақтануға баулу»	Ата-аналармен әңгіме: Балалардың тазалығы жөнінде кеңес беру	Ата-аналармен әңгіме:Ата- аналарға балаларын ертеңгілік жаттығуға үлгертіп алып келулерін ескерту.
Балалардың дербес әрекеті(баяу қимылды ойындар, үстел үсті ойындары, бейнелеу әрекеті, кітаптарқарау және тағы басқа әрекеттер)	Дидактикалық ойын: «Дыбыс арқылы санды тап». Танымдық дағдылар	Ертегі ойыны: «Қасқыр мен жеті лак» ертігіні еске түсіру, қайталау. Коммуникативтік дағдылар	Дидактикалық ойын: «Геометриялық пішіндерді тап» геометриялық пішіндерді тауып, топтастыра білу. математика негіздері	Дидактикалық ойын: «Жануарлар қалай дыбыстайды» Жануарлардың дыбыстарын сала білу. Коммуникативтік дағдылар	Дидактикалық ойын «Кімге не керек?» мамандық иелерін атай білу. Коммуникативтік дағдылар
Таңертеңгі жаттығу	Мамыр айына арналған таңертеңгі жаттығулар кешені (Жалпы дамытушы жаттығулар, қимыл белсенділігі, ойын әрекеті).				
Таңғы ас	Тамақ ішу мәдениетін, үстелде отыру, тамақтану, асхана құралдарын дұрыс ұстау мәдениетін қалыптастыру және сақтау. Балалардың назарын тағамға аудару, тамақтарын реттілігімен тауысып ішуге, нанның қиқымын жерге тастамауға үйрету. (мәдени-гигиеналық дағдылар, өзіне-өзі қызмет ету, кезекшілердің еңбек әрекеті)				
Ұйымдастырылған іс-әрекетке дайындық	Ертегілер мен қоршаған өмір тақырыптарына сюжеттік композициялар құру, ұжымдық жұмыстарды орындауда міндеттемелерді өзара бөлісуін жетілдіру.	Элементтердің ретін, олардың арасындағы арақашықтықты сақтауды, пішінін ескере отырып, ұлттық ою-өрнекті қолданып, тұрмыстық заттарды, ыдыстарды безендіру дағдыларын дамыту.	«оригами» үлгісі бойынша қарапайым пішіндер құрастыруға ынталандыру.	Табиғи (мақта, жүн, жіп, асық, қағаз, тері, кенеп, мата, дәннің түрлері) және қалдық (қақпақтың түрлері, пластик, қораптар, кір қыстырғыштар) заттардан құрастыруды үйрету.	Отбасы туралы, отбасының ересек мүшелерінің еңбегі туралы білімдерін жетілдіру. Отбасындағы үлкендерді сыйлауға, құрмет көрсетуге, кішілерге қамқорлық

					жасауға, отбасын, отбасылық дәстүрлерді бағалауға баулу
Білім беру ұйымының кестесі бойынша ұйымдастырылған іс-әрекет	Дене шынықтыру Жалпы дамытушы жаттығулар. Негізгі қимылдар: арқанның бойымен тепе-теңдікті сақтап жүру; бір-бірінің жанына сапқа тұру. 2-3 метр қашықтыққа алға ұмтылып қос аяқпен секіру; заттардың арасымен құрсауларды бір-біріне домалату; Қимылды ойын: Тегіс жолмен	Қазақ тілі Өз ойын жай және жайылма сөйлемдермен жеткізуге мүмкіндік беру. Бір-бірімен еркін диалог құруға, еркін талқылауға мүмкіндік беру.	Дене шынықтыру Жалпы дамытушы жаттығулар. Негізгі қимылдар: аяқтың сыртқы қырымен жүру; тізені жоғары көтеріп жүргізу; 10 метрге дейінгі қашықтықта заттардың арасымен тура бағыт бойынша еңбектеу, көлбеу тәрізді бойымен төрттағандап еңбектеу; Қимылды ойын: Масаны ұстап ал Музыка Музыка жетекшісінің жоспары бойынша	Дене шынықтыру Жалпы дамытушы жаттығулар. Негізгі қимылдар: аяқтың сыртқы қырымен жүру; заттардың арасымен құрсауларды бір-біріне домалату; арқанның бойымен тепе-теңдікті сақтап жүру; бір-бірінің жанына сапқа тұру. Қимылды ойын: Кішкене маймылдар	Музыка Музыка жетекшісінің жоспары бойынша
	Көктемнің үшінші айы мамыр айы. Табиғаттағы өзгерістер. Қызғалдақ бәйшешек наркес гүлдері туралы ақпарат беру. (сөйлеуді дамыту) Балаларды үш гүлге сәйкес топтарға бөлу. Бір орталықта гүлдерге күтім жасау туралы ақпарат алып, топтағы гүлдерге	Ғажайып қорапшадан қазақ халқының ұлттық киімдерімен, әшекейлері шығады. Балалар оларды атайды, содан соң санап салыстырады. Қандай қызмет атқаратынын, қандай дыбыс шығаратынын айтып беруді үйрету. Әшекей заттардан гүлдердің бейнесін табу. Сан есімдерді ретімен атауға, оларды зат есімдермен	Балаларға бидай, тары, жүгері және гүл ұрықтарын көрсету. Танып атау, оларды қалай санауға болатын сұрау. Таразыны пайдалануды үйрету. (математика негіздері) «Қара жорға» әнін айтқызу, би қимылдарын қамшымен ең жасату.	Жер ананы қалай құрметтейміз? Ол үшін не істеуге болады? Серуенге шыққанда жасайтын іс әрекеттерімізді жоспарлап суретке салайық деп салғызу. Ал екінші топ күректер шелектерді дайындап, онымен қалай жұмыс жасайтынын ойлап, жасап үйреніп дайыналады.	Қайырлы таң, балалар! Арайланып таң атты, Алтын шапақ таратты, Қайырлы таң, балалар! Жер бетінде тыныштық Болған әрбір күн ыстық! Қайырлы таң, балалар! Жарқырады қаламыз, Жайнай түсті даламыз, Қайырлы таң, балалар!

	күтім жасату. Ал екінші орталық гүлдер бағын құрастырады. Үшінші топ гүлдерді қағаздан жасайды. (құрастыру, жапсыру)	септіктерде қолдана білуге үйрету (сөйлеуді дамыту, математика негіздері) Дайын әшекей бейнелеріне гүлдерді салу, бояу (сурет салу)	(музыка)	(сөйлеуді дамыту, сурет салу)	Аман Отан – панамыз, Аман ата-анамыз, Қайырлы таң, балалар! Тақпағын жаттауда түрлі интонацияларды, үзілістерді, логикалық екпінді қолданып, оларды есте сақтауға, шығарма мазмұнын дұрыс қабылдауға, кейіпкерлеріне жанашырлық танытуға баулу. (сөйлеуді дамыту)
Серуенге дайындық	Киіну: Серуенге шығу, балаларды біртіндеп киіндіру, киімдерінің дұрыс киілуін қадағалау, қатармен жүруге дағдыландыру.				
Серуен	Кемпіркосақты бақылау Мақсаты: өлі табиғаттың бір бөлігі ретінде кемпіркосақ туралы түсініктерін қалыптастыруды жалғастыру. Бақылау барысы Тәрбиеші балаларға жұмбақ жасырады. - Жаркылдан соң жаңағы, Суга бөкті бар алап. Көкте түрлі жолақты, Өрнек тұрды ғаламат. (кемпіркосақ) - Жанбыр жуды жерімді, Көкте өрмек керілді. (кемпіркосақ)	Көбелектерді бақылау. Мақсаты: - көбелектер туралы білімдерін молайту: пайда болуы, көбеюі, құрлысы, пайдасы; -барлық тірі табиғатқа қамқорлықпен қарауға тәрбиелеу. Бақылау барысы Көркем сөз «Қызыл-жасыл көбелек» Ш. Мұхаметжанов Дала қандай керемет, Қойның гүлге толады. Қызыл-жасыл көбелек, Бір ұшып, бір қонады. Қанша қусаң көбелек, Қанаты бір талмайды. Сопыменен не керек, Ақыры ұстай алмайсың. Жазда, жасыл алқапта, гүлдер	Бақылау: Бал арасын бақылау. Мақсаты: Балаларға өздеріне таныс жәндік бал арасы туралы түсінік беру, оның ерекшеліктерін және гүлге қонуын бақылау. Сұрақтар: Араның сыртқы көрінісі қандай? Олар немен қоректенеді? Неге олар гүлге қонады? Еңбек: Алаңдағы коқысты жинақтау. Жеке жұмыс: Көркем сөз, жаңылтпап. Ара, ара, аралар Орманның бойын аралар Гүлдердей сорып бал алар Алысқа ұшып бал алар Бал тәтті гой, ә, балалар. Қимылды ойын: Жаттығу	Бақылау: Өрт сөндіргіш машинаны бақылау. Мақсаты: Жалпы машина құрылымымен оның бөліктерімен толық таныстыра отырып, қызығушылығын арттыру. Еңбек: құм салғыштағы құмды тазалау. Мақсаты: Тазалыққа, ұжыммен бірігіп жұмыстануға тәрбиелеу. Жеке жұмыс: Топтағы қиын баламен жұмыстану. Қимылды ойын: «Орныңды тап» Мақсаты: балалар айнала дөңгеленіп, екі екіден бірінің артынан бірі тұрады. Екі ойыншы жүгіріп, бір – бірін қуалайды.	Бақылау: Жаңбырды бақылау. Мақсаты: Балаларға жазғы жаңбыр туралы түсінік бере отырып, судың қасиеттерімен таныстыру. Сұрақтар: Жаңбыр қай мезгілде жауады? Еңбек: Құмды тазалау. Жеке жұмыс: «Жаңбыр» туралы өлең айту. Қимылды ойын: «Жауады – жаумайды» «Қолшатыр» Мақсаты: Кеңістікке бағдарлап, жүгіре білуге үйрету.

<p>Жаңбыр жауып, күннің көзі көрініп тұрған мезгілде аспаннан кемпіркосақты байқауға болады. Ол жаңбыр тамшылары арасынан күннің сәулесі өткен уақытта көрінеді. Жаңбыр тамшылары неғұрлым үлкен болса, кемпіркосақ соғұрлым анық көрінеді. Кемпіркосақта жеті түс бар: қызыл, қызғылт, сары, жасыл, көгілдір, көк, күлгін. Бұлар барлық уақытта осы бір ретпен орналасады.</p> <p>Балаларға сұрақтар:</p> <ul style="list-style-type: none"> ◆ Кемпіркосақ қай уақытта пайда болады ? ◆ Ол қай уақытта жоғалады? ◆ Кемпіркосақ қандай құбылыс, қалай пайда болады? <p>Тәрбиеші балаларға тапсырма береді. Асфальт бетіне түрлі-түсті борлармен кемпіркосақтың суретін салу.</p> <p>Еңбек: Балабақша ауласын қоқыстан тазалау.</p> <p>Максаты: аула тазалаушыға көмек беру, үлкендер еңбегін</p>	<p>басында әдемі көбелектер ұшып жүреді. Олар сондай әдемі, түрлі-түсті.</p> <p>Ертеде Римде адамдар көбелектерді өсімдіктер гүлінен пайда болған дегенге сенген</p> <p>Көбелектің екі жұп қанаты бар. Олар майда қабыршақпен көмкерілген. Сондықтан да оларды қабыршақ қанаттылар деп атайды. Көбелектің денесі қабыршақпен және майда шаштармен көмкерілген. Олардың қысқа мұрттары мен үлкен көздері бар.</p> <p>Гүлден гүлге қонып көбелектер шырын жинайды және оларды тозаңдандарады. Жазда ұрғашы көбелектер жер қыртысына жұмыртқаларын жинайды. Бірнеше уақыттан соң жұмыртқалардан құрттар-личинкалыр пайда болады. осы осы құрттардан нағыз көбелектер оседі. Тұт ағашының жапырақтарымен қоректенетін көбелектер адамға жібек алатын жіңішке жіптерін сыйлайды.</p> <p>Зерттеу жұмысы</p> <p>Қай гүлге қандай көбелектер қонып жүргенін қарау. (көбелектер көбіне өзі түстес</p>	<p>ойын: «Дәлме – дәл жүргізу. «Бақташы мен үйір»</p>	<p>«Ақ тереккөк терек» ойыны.</p>	
---	--	---	-----------------------------------	--

	бағалауға тәрбиелеу. Қимылды ойын «Қасқыр қақпан». Мақсаты: Ойын шартының дұрыс орындалуын бақылау, ойын кезінде байкампаз болуға баулу. Жаттығу ойыны: Қимылдарын дамыту. Мақсаты: арқасымен алға қарай жүруге жаттықтыру. Халық болжамы. Кемпіркосақ кешке көрінсе, ертесіне күн ашық болады	гүлдерге құмар болады) Еңбек Гүлзардағы коқыстарды жинау Мақсаты: еңбек ете білу іскерліктерін қалыптастыру, өз беттерінше тазалық жүргізуге деген құштарлықтарын ояту. Қимылды ойын: «Аюлар мен аралар». Мақсаты: тәрбиеші белгісі бойынша жүкіруге, өрмелеуге жаттықтыру. Жаттығу ойыны: «Кеглиді құлат». Мақсаты: Дәлдеп тигізе білуге жаттықтыру.			
Серуеннен оралу	Киіну: Серуенге шығу, балаларды біртіндеп киіндіру, киімдерінің дұрыс киілуін қадағалау, қатармен жүруге дағдыландыру.				
Түскі ас	Балалардың назарын тағамға аудару, тамақтарын реттілігімен тауысып ішуге, нанның кикымын жерге тастамауға үйрету. Кезекшілердің жұмысы (асхана құралдарын, майлықтарды үстелге қою, соңынан жинау)Таза және ұқыпты тамақтану. Тамақтану мәдениетін қалыптастыру. Асты тауысып жеуге үйрету. (мәдени-гигиеналық дағдылар, өзіне-өзі қызмет ету, кезекшілердің еңбек әрекеті)				
Күндізгі ұйқы	Киім түймелерін, сырмаларын өздігінен ағытуды қалыптастыру. Киімдерін ұқыпты орындыққа іліп (немесе арнайы сөреге) қоюды үйрету. Өз төсек орнын тауып жатуды үйрету. (өзіне-өзі қызмет ету дағдылары, ірі және ұсақ моториканы дамыту) Балалардың тыныш ұйықтауы үшін жайы баяу музыка тыңдау. (Музыка)				
Біртіндеп ұйқыданояту, сауықтыру шаралары	Өз орындарында отырып керілу, тыныстау жаттығуларын жасату. Ригалық әдіс бойынша сауықтыру. (дене жаттығулар мен белсенділігі) Киімдерін реттілікпен өздігінен киіну. Түймелерін қадау, сырмаларын сыру, аяқ киімдерін дұрыс киюді үйрету. Қыз балалардың шаштарын тарауға үйрету. (өзіне-өзі қызмет ету дағдылары, ірі және ұсақ моториканы дамыту) Қолдарын жуу, құрғатып сүрту, сүлгіні өз орнына іліп қоюды үйрету. (мәдени-гигиеналық дағдылар).				
Бесін ас	Ересектің бақылауымен бетін, қолдарын ластанған кезде және тамақтың алдында өз бетінше жуу, беті мен қолын жеке орамалмен құрғатып сүрту, ересектің көмегімен өзін ретке келтіруін қалыптастыру. (мәдени-гигиеналық дағдылар, өзіне-өзі қызмет ету) Өз орнын тауып отыру. Үстел басында қарапайым мінез-құлық дағдыларын қалыптастыру: нанды үгітпеу, тамақты ауызды жауып шайнау, ауызды тамаққа толтырып сөйлемей. Тамақтанып болғаннан кейін алғыс айтуды үйрету				

<p>Балалардың дербес әрекеті (баяу қимылды ойындар, үстел үсті ойындары, бейнелеу әрекеті, кітаптарқарау және тағы басқа әрекеттер)</p>	<p>Қалаулары бойынша шығармашылықпен айналысуға жағдай жасау Ермексәзден қызғалдақ жасату.</p> <p>Балалар ұнататын әндерін қайталап айтқызып, би билету (музыка)</p>	<p>Балаларды әдебиет орталығына алып бару. «Жалқау қыз» ертегісін оқып беру. (көркем әдебиет)</p> <p>Ертегілер желісі бойынша сюжеттік композиция құру, ұжымдық жұмыстарды орындауда міндеттемелерді өзара бөлісуін жетілдіру. (мүсіндеу)</p> <p>Құрылыс материалдарымен еркін ойындар (құрастыру)</p>	<p>Балаларды орталықтарға бөлу. Ер балаларға дәндерді жапсырып құмыраны сәндеу (мүсіндеу)</p> <p>Қыз балаларға кілемшені «қызғалдақ» оюларымен безендіруді үйрету. элементтердің орналасу ретін, олардың арасындағы қашықтықты сақтауды қалыптастыру. (сурет салу)</p> <p>«Жалқау қыз» ертегісін сахналау. (көркем әдебиет)</p>	<p>Гүлдерді адамдар басып кетпес үшін, қоршау жасауды ұйымдастыру (құрастыру)</p> <p>Балалардың сұранысы бойынша кітаптан ертегі оқып беру. Әдеби кейіпкерлердің әрекеттерін адамгершілік нормалары мен түсініктері тұрғысынан салыстырып бағалату (көркем әдебиет)</p>	<p>«Гүлдер саябағы» Құрылыс материалдарынан құрастыру ойындары. Құрылыс бөлшектеріне ұқыптылықпен қарау, ойнап болған соң оларды жинау және орнына қою, құрастыру барысында қауіпсіздік ережелерін сақтау. Ұжымдық құрастыруға қызығушылықты ояту. (құрастыру)</p> <p>Мүсіндеуде қысу, тарту, басу әдістерін қолдану. Кескіпті қолдануды үйрету қызғалдақ гүлін мүсіндеуін ұйымдастыру. (мүсіндеу)</p>
<p>Балалармен жеке жұмыс</p>	<p>Әділ 5 көлемінде санай алады, сандарды ретімен атауды үйрету.</p>	<p>Нұримаға ұсынылған сюжеттер бойынша қойылымдарды сахналауды үйрету.</p>	<p>Айғанымға «бүгін», «кеше», «ертен» ұғымдарын ажыратуды үйрету.</p>	<p>Ерназарға геометриялық фигураларды көру және сипат сезу арқылы жеттеуге дағдыландыру.</p>	<p>Расинаға тәулік бөліктерін ажыратады, олардың сипаттамалық ерекшеліктерін біледі дағдыландыру.</p>
<p>Серуенге дайындық</p>	<p>Балалардың дербес қимыл белсенділігі үшін жағдай жасау, ойын құрал-жабдықтады дұрыс пайдалану туралы әңгімелесу. Табиғи материалдар туралы не білетіндерін сұрау. Балаларды ретімен киіндіру (ауа-райы жағдайына байланысты), дұрыс киінуді бақылау. Киім шкафтарын таза ұстау және жинауды қалыптастыру (сөйлеуді дамыту, өзіне-өзі қызмет ету дағдылары, ірі және ұсақ моториканы дамыту)</p>				
<p>Серуен</p>	<p>Дидактикалық ойын «Ғажайып сандық» Сандықтан әр түрлі заттарды көрмей, ұстап сезу арқылы табу.</p>	<p>Қимылды ойын «Сақина жасыру.» Балабақша ауласына ұшып келген құстарды санау, салыстыру.</p>	<p>Құмнан зымыран жасау. (құрастыру)</p> <p>Қимылды ойын «Мысық пен тышқан»</p>	<p>Еркін ойындар</p> <p>Қимылды ойын «Мекен мен балапандар»</p>	<p>Еркін ойындар Қағаздан гүлдердің пішінін жасау. (жапсыру)</p>

	Еркін ойындар Қимылды ойындарға қызығушылықты дамыту	(математика негіздері) Қимылды ойын «арқан тарту»			Қимылды ойын «Мысық пен тышқан»
Серуеннен оралу	Топқа оралу кезінде жылдам қатарға тұруды дағдыландыру. Асықпай бір-бірін итермей жүруді үйрету. Топта киетін аяқ киімдерін өз бетінше ауыстырып, киюін қалыптастыру. Жұмбақтар шешу, өлеңдер, әндер жаңылтпаштар, санамақтар және т.б. жаттау (көркем әрекет, дербес ойын әрекеті).				
Балалардың дербес әрекеті	Ертегілер жайлы сұрау	Кейіпкерлерді атау	Тіл жаттықтыру	Мақал-мәтел үйрету	Тәулік бөліктерін сұрау
Балалардың үйге қайтуы	Ата-аналарға кеңес: «Отбасындағы өзіндік ережелер»	Психологтің кеңесі: мысалы: «балалардың өзара қарым-қатынасы»	Балалардың бүгінгі жетістігі (әңгімелесу).	Кеңес: Әр баланың ынтасы туралы айту	«Отбасым – бақыт мекенім» тақырыбына әңгімелесу.

Бекітілгені *Д.Аманжол*

Тексерілгені *А.Бекбергел*

Тәрбиелеу - білім беру процесінің циклограммасы *140*

Білім беру ұйымы: «Қарауылкелді»бөбекжай –балабақшасы»

Топ: Ересек

Балалардың жасы : 4 жастағы балалар

Жоспардың құрылу кезеңі : 27.05-31.05 2023-2024 оқу жылы

Тәрбиеші: Нұртаза Л

Күн тәртібі	Дүйсенбі 27.05.2024	Сейсенбі 28.05.2024	Сәрсенбі 29.05.2024	Бейсенбі 30.05.2024	Жұма 31.05.2024
Балаларды қабылдау	Көңілді күн әнімен қарсы алу	Қонаққа келген қуыршақпен қарсы алу	Достық эстафетасы арқылы қарсы алу	Алдар көсенің қонаққа келуімен қарсы алу	Алғыс әнімен қарсы алу
Ата-аналармен әңгімелесу, кеңес беру	Ата-аналармен әңгіме: Балалардың жетістік пен дәрежесі үшін емес, сол қалпында сөзсіз қабылдап жақсы көретініңізді сездіріңіз.	Ата-аналармен әңгіме: Ата-аналарға балаларды тамақтарын тауысып жеуге үйретулерін ескерту.	Ата –аналармен әңгіме: «Дұрыс тамақтануға баулу»	Баланың көңіл-күйі жайлы әңгіме	Баланың достарымен қарым-қатынасы жайлы әңгіме
Балалардың дербес әрекеті(баяу қимылды ойындар, үстел үсті ойындары, бейнелеу әрекеті, кітаптарқарау және тағы басқа әрекеттер)	Сюжетті–ролдік ойын: «Шафер» Әлеуметтік дағдылар	Ертегі тыңдау: «Көліктер» Картон театры арқылы сахнанау. Коммуникативтік дағдылар	Дидактикалық ойын: «Сиқырлы сандық». Танымдық дағдылар	Ойын«Кімнің заттары?»(жақын адамдарының заттарын анықтай алады); Суретті кітапшаларды бояу, пазлдар, мозаика және т.б Әлеуметтік дағдылар	Тәрбиешіге гүлдерді суаруға көмектесу. Әлеуметтік дағдылар
Таңертеңгі жаттығу	Мамыр айына арналған таңертеңгі жаттығулар кешені (Жалпы дамытушы жаттығулар, қимыл белсенділігі, ойын әрекеті).				
Таңғы ас	Тамақ ішу мәдениетін, үстелде отыру, тамақтану, асхана құралдарын дұрыс ұстау мәдениетін қалыптастыру және сақтау. Балалардың назарын тағамға аудару, тамақтарын реттілігімен тауысып ішуге, нанның қиқымын жерге тастамауға үйрету. (мәдени-гигиеналық дағдылар, өзіне-өзі қызмет ету, кезекшілердің еңбек әрекеті)				

<p>Ұйымдастырылған іс-әрекетке дайындық</p>	<p>Қоршаған орта заттары, олардың қасиеттері және қолданылуы туралы түсініктерін кеңейту. Қазақ халқының ұлттық киімдерімен, әшекейлерімен таныстыру.</p>	<p>Өртүрлі көлік құралдары мен оларды басқаратын адамдар туралы білімдерін жетілдіру. Көлікте жұмыс істейтін адамдарға сыйластық танытуға тәрбиелеу.</p>	<p>Топта кезекшілердің міндеттерін өз бетінше орындауға үйрету: нан салғыштарды, кружкаларды, тәрелкелер мен майлықтарды, ас құралдарын (қасықтар, шанышқылар) ретімен қоюды пысықтау.</p>	<p>Сюжетті-рөлдік ойындар барысында жол қозғалысы ережелері туралы білімді бекіту</p>	<p>Табиғат құбылыстары туралы ұғымдарын (жел, жаңбыр, кемпірқосақ) кеңейту.</p>
<p>Білім беру ұйымының кестесі бойынша ұйымдастырылған іс-әрекет</p>	<p>Дене шынықтыру Мәдени-гигиеналық дағдылар. Бұрын игерген біліктерін бекіту және олардың орындалу сапасын жоғарылату. Ұқыпты тамақтану дағдыларын, ас құралдарын қолдануды жетілдіру. Гигиеналық шараларды орындау: жуыну, шашын тарау, қолды сабынмен жуу, қол орамалды қолдану</p>	<p>Қазақ тілі Кітаптан ертегілер, көркем шығармалар оқып беруде олардың мазмұнын дұрыс қабылдауға, кейіпкерлеріне жанашырлық танытуға, кейіпкердің іс-әрекетіне өз ойын білдіруге баулу.</p>	<p>Дене шынықтыру Мәдени-гигиеналық дағдылар. Бұрын игерген біліктерін бекіту және олардың орындалу сапасын жоғарылату. Ұқыпты тамақтану дағдыларын, ас құралдарын қолдануды жетілдіру. Гигиеналық шараларды орындау: жуыну, шашын тарау, қолды сабынмен жуу, қол орамалды қолдану</p> <p>Музыка Музыка жетекшісінің жоспары бойынша</p>	<p>Дене шынықтыру Балаларды педагогпен бірге жаттығуларды орындауға, қимылды ойындарға қатысуға тарту. Балалардың жас және жеке ерекшеліктерін ескере отырып, ағзаға түсетін салмақты реттеу. Ауа-райының жағдайларын ескеріп, таза ауада балалардың қимылдарды орындауы үшін жағдайлар жасау.</p>	<p>Музыка Музыка жетекшісінің жоспары бойынша</p>
	<p>Аналарымызға арналған моншақ жасайық деп ермексазды алақан арасында жұмырлап дөңгелектеп моншақ жасауды жетілдіру. Домалақтарды бір біріне</p>	<p>Тақпақтарын қайталау. Би үйрену. (көркем әдебиет, музыка) ана әке бала қуыршақтарын сол жақтан оң жаққа қарай орналастыруды үйрету.</p>	<p>Нешеуміз? өлеңін қайталап айтуын ұйымдастыру Бір үйде біз нешеуміз? Кел, санайық екеуміз. Бас бармағым –әкем Балалы үйрек-анам.</p>	<p>Жануарлардың да аңдардың да құстардың да анасы болатынын білесіңдер ма, Сендерге тапсырма ана қоянның кеңістікте орналасу бағыттарын ата етістіктерді бұйрық</p>	<p>Ертеде – Айша, Әлия және Әнел деген үш қыз өмір сүріпті. Айша – ең ұзыны, Әлия - оң жақта тұр, Әнел сол жақта тұр. Қыздардың қайсысының</p>

біріктіріп ұзын түрлі түсті моншақ жасату.
(Мүсіндеу)
Жасаған моншағымыздағы домалақтарды салыстырайықшы, қане қайсысы үлкен, қайсысы кіші.
Дидактикалық ойын «артық пішінді тап» (математика негіздері)
Балалардың қалауы бойынша дамытушы орталықтарда еркін іс әрекеттер

(Математика негіздері)
Өнер орталықтарында еркін іс әрекеттер

Ортаң терек –ағам
Шылдыр шүмек –мен,
Кішкене бәбек –сен
Бір үйде біз нешеүміз?
Бір үйде біз бесеүміз.
І.Шүгәев
(көркем әдебиет)
Балалардың қалауы бойынша еркін тақырыпта сурет және жапсыру жұмыстары

райымен қолдана білуге үйрету (отыр, жүр, жүгір).
Сөйлеуді дамыту



Үстінде деген ұғымды қалай түсінесін? суретке мұқият кара, үкінің кеңістікте орналасу бағытын түсіндір. **Математика негіздері**
Оң жақ үстінде қандай сурет тұр?
Сол жақта үстінде қандай сурет бар?
Сол жақ астында және оң жақ астында қандай сурет тұр?
Беттің тура ортасында ше? **Қоршаған ортамен танысу, математика негіздері**

бойы қысқа? Ең ұзын қыздың аты кім?
Айнадан қысқа қыздың аты кім? **Сөйлеуді дамыту**



заттардың кеңістікте орналасу реттілігі мен атын атау. **Қоршаған ортамен танысу**
Алақанды соғайық.
Оң жақтағы балаға,
Шапалақты соғайық.
Сол жақтағы балаға,
Шапалақты соғайық. **Көркем әдебиет**
ұжымдық жұмыстарды орындау,
міндеттемелерді өзара бөлісу
Элементтердің ретін, олардың арасындағы арақатынасты сақтауды, пішінін ескере отырып, ұлттық ою-өрнекті қолданып, тұрмыстық заттарды, ыдыстарды безендіру дағдыларын дамыту. **Шығармашылық дағдылар**

Серуенге дайындық	Киіну: Серуенге шығу, балаларды біртіндеп киіндіру, киімдерінің дұрыс киілуін қалағалау, қатармен жүруге дағдыландыру.				
Серуен	<p>Бақылау: Ауаны бақылау. Мақсаты: Ауаны көру тәжірибелерін жасауға үйрету, ауаның адам өміріндегі маңызын түсіндіру. Сұрақтар: біз немен демаламыз? Ауа кімге қажет? Ауаны қалай ести аламыз? Еңбек: Гүлзардағы өсімдіктерді қосыту. Жеке жұмыс Баланы топпен ойнауға бейімделу. Қимылды ойын: «Самолеттер» шашырап жүгіру. «Қалпақ пен таяқша» лақтыру.</p>	<p>Бақылау: Мысықты бақылау. Мақсаты: Балаларға үй жануарларының бірі – мысық туралы түсінік беру. Сұрақтар: Мынау ненің дауысы? Ол сіздерге ұнай ма? Мысықты кездестіргенде сіздер қандай сезімде болдыңыз? Мысықтың жүні қандай? Ол нені жақсы көреді? Еңбек: Кішкене ыдысқа сүт құйып, мысықты тамақтандыру. Жеке жұмыс: 1 – 2 баладан «Мақта қыз бен мысық» ертегісін сұрау. Қимылды ойын: «Мысық пен тышқан» Мақсаты: ептілікке, тез жүгіруге үйрету. Құм үстінде ойын.</p>	<p>Бақылау: Аққайың ағашын бақылау. Жұмбақ жасыру. Топырақтан нәр алып, Тамырлары таралып. Өсіп шықты еккенім Көріктенді мекенім (Қайың ағашы) Бұл ағаш неліктен аққайың деп аталған деп ойлайсындар? Діні, бұтақтары, жапырақтарының қандай ерекшеліктері бар? Бұл ағашты тағы қай жерлерден көрдіңдер? Мақсаты: Қайың ағашын басқа ағаштардан ажырата білу. Оның сұлулығын білу. Жыл мезгіліне байланысты өзгеруін байқау. Қимылды ойын: «Түлкі, түлкі», «Кім жылдам» Мақсаты: Жылдамдыққа, бірлесіп ойнауға үйрету, ептілікке баулу. Еңбек: Ойын алапын сыпыру. Мақсаты: Бірлесе еңбек етуге баулу, достарының еңбегін бағалай білуге тәрбиелеу. Жеке жұмыс: Жаңылтпаш айтқызу.</p>	<p>Бақылау: Гүлдерді бақылау. Такпақ оқу. «Жаз» (Б.Жақын) Түрлі – түсті әйбат Гүлдер шықты жайнап Қызыл – жасыл аймақ, Қырга шықты ойнап. Гүлдердің құрылысы неден тұрады? Біздің гүлзарда қандай гүлдердің түрі өсіп тұр? Гүлдер жақсы өсу үшін не қажет? Мақсат. Жаз мезгілінің ерекшелігін сипаттау, гүлдерге қамқор болуға үйрету. Қимылды ойын: «Қайда болғанымызды көрсетеміз», «Мергендер» Мақсаты: Жылдамдыққа, бірлесіп ойнауға үйрету, ептілікке үйрету. Жеке жұмыс: гүлдерге су құю. Мақсаты: Еңбексүйгіштікке тәрбиелеу, бір – біріне көмектесуге үйрету. Жеке жұмыс: Санамақ жаттау. Ал, санайық, санайық Саусақтарға қарайық Кәне, кәне, санайық Санын біліп алайық Біреу, 2,3,4, бесеу</p>	<p>Бақылау: Құмды бақылау. Құмның қасиетін әңгімелеу: сусымалы, түсі қоңыр т.с.с. Құмнан не жасауға болады? Сулы құммен құрғақ құмның қандай айырмашылығы бар? Мақсаты: Заттын қасиетін анықтап, сипаттай білулерін жетілдіру. Қимылды ойын: «Ескерткіш», «Бал ара мен гүлдер» Мақсаты: Жылдамдыққа, бірлесіп ойнауға үйрету, ептілікке баулу. Еңбек: Сулы құмнан бейнелер жасау. Мақсаты: Бірлесе еңбек етуге баулу, өз еңбектерін бағалай білу. Жеке жұмыс: Такпақ жаттату. Кел балалар келіндер Тамашаны көріндер Бізде қызық ойын бар Бәрің кәне тындап қал. Мақсаты: Сөз мағынасын түсініп, жаттап алу қабілеттерін дамыту. Дербес ойындар: Ойын</p>

			Пеш үстінде бес мысық, Пеш ішінде бес мысық Бес күзетші бес мысық. Мақсаты: Жаңылмай айтуға үйрету. Дербес ойын: Құммен ойын. Мақсаты: Бір – бірімен келісіп, тату ойнауға баулу.	Қолымда сонда саусағым нешеу? Дербес ойын: Доппен ойнау Мақсаты: Ұйымшылдыққа	құралдарымен. Мақсаты: Бір – бірімен, тату ойнауға баулу
Серуеннен оралу	Киіну: Серуенге шығу, балаларды біртіндеп киіндіру, киімдерінің дұрыс киілуін қадағалау, қатармен жүруге дағдыландыру.				
Түскі ас	Балалардың назарын тағамға аудару, тамақтарын реттілігімен тауысып ішуге, нанның кикымын жерге тастамауға үйрету. Кезекшілердің жұмысы (асхана құралдарын, майлықтарды үстелге қою, соңынан жинау)Таза және ұқыпты тамақтану. Тамақтану мәденетін қалыптастыру. Асты тауысып жеуге үйрету. (мәдени-гигиеналық дағдылар, өзіне-өзі қызмет ету, кезекшілердің еңбек әрекеті)				
Күндізгі ұйқы	Киім түймелерін, сырмаларын өздігінше ағытуды қалыптастыру. Киімдерін ұқыпты орындыққа іліп (немесе арнайы сөреге) қоюды үйрету. Өз төсек орнын тауып жатуды үйрету. (өзіне-өзі қызмет ету дағдылары, ірі және ұсақ моториканы дамыту) Балалардың тыныш ұйықтауы үшін жайы баяу музыка тыңдау. (Музыка)				
Біртіндеп ұйқыданояту, сауықтыру шаралары	Өз орындарында отырып керілу, тыныстау жаттығуларын жасату. Ригалық әдіс бойынша сауықтыру. (дене жаттығулар мен белсенділігі) Киімдерін реттілікпен өздігінен киіну. Түймелерін қадау, сырмаларын сыру, аяқ киімдерін дұрыс киюді үйрету. Қыз балалардың шаштарын тарауға үйрету. (өзіне-өзі қызмет ету дағдылары, ірі және ұсақ моториканы дамыту) Қолдарын жуу, құрғатып сүрту, сүлгіні өз орнына іліп қоюды үйрету. (мәдени-гигиеналық дағдылар).				
Бесін ас	Ересектің бақылауымен бетін, қолдарын ластанған кезде және тамақтың алдында өз бетінше жуу, беті мен қолын жеке орамалмен құрғатып сүрту, ересектің көмегімен өзін ретке келтіруін қалыптастыру. (мәдени-гигиеналық дағдылар, өзіне-өзі қызмет ету) Өз орнын тауып отыру. Үстел басында қарапайым мінез-құлық дағдыларын қалыптастыру: нанды үгітпеу, тамақты ауызды жауып шайнау, ауызды тамаққа толтырып сөйлемей. Тамақтанып болғаннан кейін алғыс айтуды үйрету				
Балалардың дербес әрекеті(баяу қимылды ойындар, үстел үсті ойындары, бейнелеу әрекеті, кітаптарқарау және тағы басқа әрекеттер)	Отбасы суретін көрсету. Суретте не бейнеленген? -Суреттегі отбасы мүшелерін атауы? - Ата, әже, әке, ана, іні, қарындас -суреттегі отбасы мүшелерінің не істеп	Отбасы мүшелерінің суреттерін көрсітіп, әр бір мүшені атап, есімдерін атау. Оларды сипаттауды үйрету. (сөйлеуді дамыту) Балалардың қалауы бойынша әжемнің кәмпиттері тақырыбында	Отбасы бейнеленген кітаптарды қарату. Тек адамдардың емес, жануарлардың отбасы жайлы түсінігін қалыптастыру. (сөйлеуді дамыту) «Анасының	Анаммен бірге доп ойнаймыз ойыны Доптың ішіне ермексазды орналастыр Мүсіндеу, жапсыру Желілі-рөлді ойын: «Қызы мен анасы» Аналары балаларына қалай	Анама арналған оюлар Оң жақта тұрған оюларды қызыл түске Сол жақта тұрған оюларды көк түске Ортасында тұрған оюларды сары түске боя. Сурет салу

	отырғандығы жайлы әңгімелету негізінде сөздік қорын кеңейту, байланыстырып сөйлеуді үйрету. (сөйлеуді дамыту) «Отбасы» рөлдік ойындарын ойнау негізінде сөйлемді дұрыс құрап сөйлеуін дамыту. (көркем әдебиет)	домалақ кәмпіттер суретін салғызу, ермек саздан әже ауылындағы құрт мүсінін жасау арқылы дөңгелек мүсінді жасату. Дастархан бетіне домалақ бауырсақтарды жапсырып орналастыру жұмыстарын жасауды үйрету. (сурет салу, мүсіндеу, жапсыру) Құрастыру материалдарынан үйшік құрастыруды дамыту. (құрастыру)	көмекшілері» айдарымен аспаздық әрекеттерді тұзды камырды домалақтап, алақан арасында басу арқылы күлше жасатуды үйрету. (мүсіндеу) Жануарлар отбасына үйшік құрастыруды меңгерту. (құрастыру)	камқорлық көрсететінін естеріне түсіру арқылы балаларды рөлдерге бөліп ойнауға шақырады. Тәрбиешінің көмегімен балалар қуыршаққа жылы сөз айтып ойнайды. Мыс: «Ботқа қандай дәмді, жей ғой қызым, сен менің сүйікті, ең әдемі қызымсың, жүр, киініп серуендеп келейік...» -Балалар, сендер аналар туралы әнді ұмытып қалған жоқсыңдар ма? -Жарайды, онда өзіміз үйренген «Ақ мамам» әнін бәріміз бірге айтып үйренейік.	«Жылы сөз айту» ойыны. Тәрбиеші Ойыншық көжекті көрсетеді. Көжек балалардан анасы жұмыстан келгенде, оны қалай қарсы алу керектігін үйретуді сұрайды. Балалар қуыршақтарына айтқан сөздерін естеріне түсіреді, көжекке көмектеседі. Сөйлеуді дамыту
Балалармен жеке жұмыс	Нұримаңға жуан және жіңішке түбір сөздерді ажыратуды үйрету.	Расинаға допты екі қолымен Жоғарыға лақтыруды үйрету.	Ерназарға ән сөздерін дұрыс және анық айтуды үйрету.	Айғанымға жуан және жіңішке түбір сөздерді ажыратуды үйрету.	Нұримаңға допты екі қолымен Жоғарыға лақтыруды үйрету.
Серуенге дайындық	Балалардың дербес қимыл белсенділігі үшін жағдай жасау, ойын құрал-жабдықтады дұрыс пайдалану туралы әңгімелесу. Табиғи материалдар туралы не білетіндерін сұрау. Балаларды ретімен киіндіру (ауа-райы жағдайына байланысты), дұрыс киінуді бақылау. Киім шкафтарын таза ұстау және жинауды қалыптастыру (сөйлеуді дамыту, өзіне-өзі қызмет ету дағдылары, ірі және ұсақ моториканы дамыту)				
Серуен	Еркін ойындар Табиғи заттардан құрылымдар құрастыру. (Құрастыру) Қимылды ойын «Жоғары лақтыр»	Қимылды ойын «Шенберге түсір»	Еркін ойындар Қимылды ойын «Жалауға қарай жүгір»	Еркін ойындар Табиғи заттардан құрылымдар құрастыру. (Құрастыру) Қимылды ойын «Жоғары лақтыр»	Қимылды ойын «Шенберге түсір»
Серуеннен оралу	Топқа оралу кезінде жылдам қатарға тұруды дағдыландыру. Асықпай бір-бірін итермей жүруді үйрету. Топта қиетін аяқ киімдерін өз				

	бетінше ауыстырып, киноін қалыптастыру. Жұмбақтар шешу, өлеңдер, әндер жаңылтпаштар, санамақтар және т.б. жаттау (көркем әрекет, дербес ойын әрекеті).				
Балалардың дербес әрекеті	«Абайла, қауіпті!» балалардың қауіпті жерлер туралы білімдерін кеңейту. Әлеуметтік дағдылар	«Достарыма қол ұшымды беремін» Әлеуметтік дағдылар	«Суретті тіз» сөздегі бірінші дыбысты анықтап үйрету. Коммуникативтік дағдылар	«Мен көмекшімін» көктемгі еңбектерді үйрету. Әлеуметтік дағдылар	«Жануарлардың төлдерін тауып, оларды атап бер». Әлеуметтік дағдылар
Балалардың үйге қайтуы	Ата-аналарға кеңес: «Отбасындағы өзіндік ережелер»	Психологтің кеңесі: мысалы: «балалардың өзара қарым-қатынасы»	Балалардың бүтінгі жетістігі (әңгімелесу).	Кеңес: Әр баланың ынтасы туралы айту	«Отбасым – бақыт мекенім» тақырыбына әңгімелесу.