

Бейсенбі

Тәрбиелеу - білім беру процесінің циклограммасы

1

Білім беру ұйымы: «Қарауылкелді» бөбекжай-балабақшасы»

Топ: Орта топ

Балалардың жасы: 3 жас

Жоспардың құрылу кезеңі: 02.09-06.09.2024жыл

1 апта

Тәрбиеші: Жанелова.А.К

Күн тәртібі	Дүйсенбі 02.09.2024ж	Сейсенбі 03.09.2024ж	Сәрсенбі 04.09.2024ж	Бейсенбі 05.09.2024ж	Жұма 06.09.2024ж
Балаларды қабылдау	Балаларды әсем әуенмен,көтеріңкі көңіл күймен қарсы алу. Күй қосу,күй күмбірі				
Ата-аналармен әңгімелесу, кеңес беру	«Өнегелі-15минут» Балалардың көңіл-күйі, денсаулығы жайлы әңгімелесу.				
Балалардың дербес әрекеті (баяу қимылды ойындар, үстел үсті ойындары, бейнелеу әрекеті, кітаптар қарау және тағы басқа әрекеттер)	Күз мезгілінің маусымдық өзгерістермен таныстыру. Жаңды және жансыз табиғаттағы маусымдық өзгерістерді бақылауды үйрету арқылы зейіндерін дамыту. Экологиялық білім беру және экологиялық мәдениет	«Қай жануар артық» Мақсаты: Жасырылған жануарларды таба алады.	«Қуыршақты киіндір» мақсаты: қазақ халқының ұлттық киімдерін тануға үйрету Ұлттық құндылық	Заттардың белгісі мен қасиеттерін анықтай білуге жаттықтыру. Табиғатты сүйеге баулу. Экологиялық білім беру және экологиялық мәдениет	Асық ойындары«Ұлт ойын - ұлт қазынасы» Бестемше: «Дарабоз» (тәрбиеленушілердің арасында) «Жарысқа шық, жану» (ата-аналардың арасында) Ұлттық құндылық Біртұтас тәрбие
Таңертеңгі жаттығу	Қыркүйек айына арналған таңертеңгі жаттығулар кешені (Жалпы дамытушы жаттығулар, қимыл белсенді ойын әрекеті).				
Таңғы ас	Таңғы ас алдында қолдарын сумен сабындап жуу мәдениетін қалыптастыру. Жеңдерін өз бетімен түру, жуыну кезінде киімді суламау, жуыну кезінде суды шашыратпау білігін бекіту. Өз орнын тауып отыру. Үстел басында қарапайым мінез-құлық дағдыларын қалыптастыру: нанды үгітпеу, тамақты ауызды жауып шайнау, ауызды тамаққа толтырып сойлемеу. Тамақтанып болғаннан кейін алғыс айтуды үйрету (мәдени-гигиеналық дағдылар, өзіне-өзі қызмет ету, кезекшілердің еңбек әрекеті)				

<p>Ұйымдастырылған іс-әрекетке дайындық</p>	<p>Бала, оның отбасы, үйі. «Мен» бейнесін, құрдастарын, өзін балалар қоғамының бір мүшесі ретінде сезінуге, әртүрлі ойындарды өз бетінше ойнауға үйрету, өз іс-әрекеттерін оң бағалау және өзін-өзі бағалауын, ойында туындаған мәселелерді шешу тәсілдерін дамыту. Қоршаған ортамен танысу</p>	<p>Біртекті заттардан топтар құрастыру және олардың біреуін бөліп көрсету Шама ұзындығы мен ені бойынша екі қарама-қарсы және бірдей заттарды салыстыру; бойынша заттардың әртүрлі болатыны туралы түсінік беру. Математика негіздері</p>	<p>Әртүрлі түстегі және пішіндегі бөлшектерден қарапайым құрылыстар құрастыру Құрастыру</p>	<p>Заттық сурет салу. Түрлі бағытта тура сызықтарды, олардың қиылысуын жүргізе білуді қалыптастыру Сурет салу</p>	<p>Ертегілердің мазмұнын түсінуге, тыңдауға, бейнелі сөздерді есте сақтауға үйрету Жоркем әдебиет</p>
<p>Білім беру ұйымының кестесі бойынша ұйымдастырылған іс-әрекет</p>	<p>Дене шынықтыру Жалпы дамытушы жаттығулар. Көзбен бағдарлай отырып, ауызша нұсқаулармен ойын түріндегі жаттығуларды (жануарлардың қозғалысына еліктеу) педагогпен бірге орындауға үйрету.</p>	<p>Музыка жетекшісінің жоспары бойынша</p>	<p>Дене шынықтыру Жүру. Белгілі бір тапсырмаларды орындау арқылы еркін жүру және жүгіру дағдыларын қалыптастыру: сапта бір-бірлеп, бірінің артынан бірі, тізені жоғары көтеріп жүру, аралықты сақтай отырып, бағытты өзгертіп қол мен аяқ қозғалыстарын үйлестіру, шеңбер бойлап, қол ұстасып, арқаннан ұстап, тоқтай қалып, жүрелеп, бұрылып, "жыланша", заттарды айналып өтіп,</p>	<p>Қазақ тілі ертегілердің мазмұнын түсінуге, тыңдауға, бейнелі сөздерді есте сақтауға үйрету</p>	<p>Дене шынықтыру Шынықтыру шараларын жүргізу. Тыныс алу жаттығуларын жүргізу. Жануарлардың қимылдарына еліктеу және дене жаттығуларын орындау;</p>

			төбешікке шығып және төбешіктен түсіп саппен жүру.		
	Балалар, мынау біздің тобымыздың бөлмесі. Бөлмеміз жарық, әрі кең. Топта сіздерге арналған көп ойыншықтар бар. (Балаларға демонстрациялық көрнекілікті көрсете отырып, балабақшамен таныстыру) – Мынау не? – Оған не саламыз? т.б. сипаттарын атау, түсін, көлемін айту. – Мынау не? – Оған не саламыз? – Қандай ойыншық көріп тұрсындар? – Мынау не? (Кереует – жататын төсек). – Онда не істейміз? (ұйықтаймыз, т.б.) топ, бөлме, кереует, қолжуғыш сөздерімен сөздік жұмыс жүргізіледі. Қоршаған ортамен танысу, көркем әдебиет Ойыншық үйді дәсүрден тыс сурет салу арқылы жасау Дәстүрден тыс сурет салу	- Суретте жылдың қай мезгілі бейнеленген? - Күз мезгілінің ерекшеліктерін ата. - Күз мезгілі несімен қызықты? - Күздің неше айы бар? - Күзде адамдар қандай еңбек жасайды? Қошаған ортамен таныстыру, Сөйлеуді дамыту ағаштаға құстарды салыстыру Математика негіздері Бар сиқыр осы қарындаштардың ұшында екендігіне тоқталады. Ұстағышпен ұстап олардың ұшын шығарады. Қарындаштың ұшымен, қатты баспай әдемілеп сызықтар сызуды көрсетеді. Қарындашты оң қолдың үш саусағы – бас бармақ, сұқ саусақ, ортаңғы саусақпен ұстап, ұшын қатты баспай әртүрлі сызықтар,	Қағаз бетін ашық түсті дақтармен саусаққа жағылған бояумен жақпалармен толтырумен сурет салуға үйрету Сурет салу «Неге ұқсайды?» дидактикалық ойын-жаттығуы. Бұл тапсырмада балалар суреттегілердің неге ұқсайтынын айтып, сурет бойынша сәйкестендіреді. Балалар мен шар, текше, доп сөздерімен сөздік жұмыс жүргізіледі. – Төртбұрышты текшеге ұқсайды. – Сары түсті. – Шар – шар, текше – куб, доп – мяч. – Допқа ұқсайды, ол домалақ, домалайды. – Қарбыз допқа ұқсайды. – Алма шарға ұқсайды. Сөйлеуді дамыту	Педагог балалардан күзді қандай белгілеріне қарай анықтауға болатынын сұрайды. Күзде табиғатта қандай құбылыстар байқауға болады? Балалар өз болжамдарын айтады: Далада жаңбыр жауып тұр, күн суыта бастады, салқын жел соғып, сарғайған жапырақтар жерге түсіп жатыр. Күн шығып тұрғанымен бұрынғыдай қыздырмайды. Сол арқылы балалардың табиғат құбылыстарының атауларын ауа райындағы өзгерістермен салыстыра отырып атап көрсету қабілетін нығайтады. Құстар жылы жаққа ұшып кетіп жатыр, аңдар да қыстың қамын қылып жатыр. Адамдар егін жинап, көгеніс пен жемістерден қыста жейтін азық дайындап жатыр. Мысалы: жаңбыр жауды – жер батпақ болды (дымқыл болды); жел соқты – ағаштардың бұтақтары иіліп, шайқалды; күн шығып тұр – дала	Өндер мен тақпақтар және билерді қайталау. көркем әдебиет, музыка Балалардың қалауы бойынша әжелерге арнап тақия суретін бояуын ұйымдастыру, қаранды дұрыс ұстауын дамыту. Түрлі түсті ермексаз моншақ (дөңгелек) жасау. Фланелеграфқа моншақ бөлшектерін жапсырып моншақ тізу. сурет салу, мүсіндеу, жапсыру) Еркін іс әрекеттер

		нүктелер, дөңгелектер сызып, жұмыс жасау жолдарын көрсетеді Сурет салу		жылынып, жарқырай түсті; аспанды қара бұлт торлады – күн бұлттанды. Қоршаған ортамен таныстыру	
Серуенге дайындық	Дәйек сөз: «Білім-қымбат қазына, қанағат тұтпа азына» Көрсету бойынша киімдерін киюді, қимыл белсенділігіне жағымды эмоциялық қарым-қатынас білдіруді, бұрын игерген қимылдарды өздігінен орындауды жетілдіру. Киім шкафтарын тануды қалыптастыру (өзіне-өзі қызмет ету дағдыларын ұсақ моториканы дамыту)				
Серуен	<p>Бақылау: Бұлтты бақылау.</p> <p>Мақсаты: Бұлттың түзілуі және олардың түрлерін :шарпы, будақ, қабатты бұлиларды ажырату.</p> <p>Еңбек Ауладағы гүлдерді суару.</p> <p>Мақсаты: Балаларды қоршаған әлемге қамқорлықпен қарауға, табиғат әсемдігін сезіне білуге тәрбиелеу.</p> <p>Жеке жұмыс: Аспанға ұшар бұ болып</p> <p style="text-align: right;">Жерге қайтар су болып. (Бұлт)</p> <p>Мақсаты: Жұмбақ жаттата отырып, балалардың тіл байлығын байыту, дыбыстардың дұрыс айтуын қадағалау. Ойлау қабілетін арттыру.</p> <p>Ойын: «Кімге қандай құрал керек?»</p>	<p>Бақылау: Жылы жаққа қайтқан тырналарды бақылау.</p> <p>Мақсаты: Күзде тырналардың жылы жаққа кететіндігін, қыс мезгілінде тамақтың тапшылығы, аяздың қаттылығы оларға қиынға соғатындығын түсіндіру.</p> <p>Еңбек: Құстарға жем сауыт жасау.</p> <p>Мақсаты: Құстарға қамқорлық қарауға, аяушылық сезімдерін оятуға тәрбиелеу.</p> <p>Жеке жұмыс: Сап-сары боп келе жатқан, Сезді мекен күзді олар.</p> <p>Қарлығаштар ұшып кетті, Ұшып кетті</p>	<p>Бақылау: Желді бақылау.</p> <p>Мақсаты: Желдің түрлерімен таныстыру; салқын жел, жылы жел, ұйытқып соққан жел. Желдің күштілігі ауа-райының салқындығын үдететіндігін түсіндіру.</p> <p>Еңбек: «Әдемі гүлдер»</p> <p>Мақсаты: Гүлзардағы гүлдерді суару. Өсімдіктерге қамқор болу, аялау, күту.</p> <p>Жеке жұмыс: Тақпақ. «Жел»</p> <p>Мақсаты: Балаларға жел туралы өлең жаттату арқылы тілдегі дауыс ырғағының мәнерлілігін сезіне білуге мүмкіндік туғызу.</p> <p>Жел улейді у-у-у. Құйын келіп билейді зу-зу-зу</p> <p>Қатты-қатты жел соқтығу-ғу-ғу, Жапырақтар қол соқты ду-ду-ду.</p> <p>Қимылды ойын:</p>	<p>Бақылау: Мақсаты: Кошедегі машиналардың жүрісін бақылау. Олардың түрлерімен таныстыру. Машина адам үшін, уақытын үнемдейтіндігімен түсіндіру. Машинаға қарсы жүгірмеу, көше тәртібін құрыс сақтап жүруге үйрету.</p> <p>Еңбек: Ағаш түптерін қопсыту, су құю.</p> <p>Мақсаты: Табиғатты аялай білуге, өсімдіктерге қамқор болуға үйрету.</p> <p>Жеке жұмыс: «Алтын күз» тақырыбына сурет бойынша әңгімелесу</p> <p>Мақсаты: Балаларды сурет бойынша әңгіме құрауға дағдыландыру; тілдің грамматикалық құралуын одан әрі дамыту және сөздік қойр молайту.</p> <p>Қимылдық ойын: « Ақ қояным»</p> <p>Мақсаты: Балаларға әртүрлі қимылдар жасату арқылы денелерін ширату, көңілдерін көтеру.</p>	<p>Бақылау: Құстардың күзгі тіршілігін бақылау.</p> <p>Мақсаты: Құстардың күзгі тіршілігін қадағалай отырып, кейбіреуінің жылы жаққа ұшып кететіндігін ал кейбіреуінің қыста қалатындығы туралы түсінік беру.</p> <p>Еңбек: «Біздің ойыншықтар».</p> <p>Мақсаты: Ойыншықтарын ұқыпты таза ұстауға, мұқияттылыққа үйрету.</p> <p>Жеке жұмыс: Тақпақ «Құстар қайтып бара ма?»</p> <p>Мақсаты: Балаларға тақпақ жаттату арқылы сөздік қорларын молайту, дыбыстардың дұрыс айта білуге үйрету.</p> <p>Қазан толы Дәулет қорын қалады. Заңғар көкке жол-сыз Құстар қайтып барады.</p> <p>Қимылдық ойын: «Жүзік салу»</p>

	<p>Мақсаты: Қандай жағдайда әр нәрсенің қажеттілігін білу мақсатында ойнату. Шапшандыққа баулу.</p> <p>Қимылды ойын: «Соқыр теке».</p> <p>Ойын барысы: Соқыртеке кең бөлмеде, аулада ойнауға болатын қызықты ойын. Шеңбер сызылып, оның ортасына көзі байланған «соқыртеке» жіберіледі. Қалғандары оны «соқыртеке бақ-бақ», - деп мазақтап түртіп қашады. Бірақ олар шеңберден шығып кетпеуі тиіс. Егер соқыртеке ойыншылардың бірін ұстап алса, даусына қарап оның атын айтады. Дәл тапса ұсталған адамның көзі байланып «соқыртеке» болады. Ойыншылардың көзі байлаулы адамды әдейі сөзбен жетектеп отырып, алдап, шұңқырға, бағанаға қарай бағыттайды. Бұл ойынды көңілді, күлкілі етеді.</p>	<p>тырналар.</p> <p>Мақсаты: Балалардың сөздік қорларын молайтып, тілдің грамматикасы дұрыс сақтау дағдысын қалыптастыру.</p> <p>Дидактикалық ойын: «Күзде не киеміз?»</p> <p>Мақсаты: Күз мезгіліне байланысты адамдардың киімкію үлгісін көрсете түсіндіру.</p> <p>Қимылды ойын: «Аттамақ».</p> <p>Мақсаты: Денені шынықтыру, шапшандыққа, ептілікке баулу.</p> <p>Ойын барысы: Бұл ойында үш жіпті керіп ұстап тұрады. Біріншісі - төмен, оны аттап өту керек, екіншісі - биік, оны еңкейіп, үшіншісінен тағы да аттап өту керек. Әуелі ойыншыны алып келіп, осы жіптерден өткізіп, содан соң көзін байлап, бір айналдырып қоя беру</p>	<p>«Айгөлек-ау, айгөлек».</p> <p>Мақсаты: Қандай жағдайда әр нәрсенің қажеттілігін білу мақсатында ойнату. Шапшандыққа баулу.</p> <p>Қимылды ойын: «Орамал тастау».</p> <p>Ойын барысы: Орамал тастау ойыны қатысушылар араласа шеңбер құрып отырады. Ойын бастаушының қолындағы орамал шиыршықталған, ұруға ыңғайлы болады. Ойнаушылар ән немесе әңгіме айтып отырғанда бастаушы оларды сырттарынан айналып, біреуді белгілеп, оның артына қолындағы орамалды тастап кетеді. Егер қайта айналып келгенде әлгі адам өзінің сырт жағында қалған орамалды байқамаса, басқа оушы оны орамалмен ұрғылайды. Ал, егер отырған адам өзінің сыртына орамал түскенін байқаса, бастаушыны қууға тиіс. Ойыншыдан қашып жүрген бастаушы босап қалған орынға келіп отырады.</p> <p>Дербес ойындар:</p>	<p>Қимылды ойын: «Ұшты-ұшты»</p> <p>Ойын барысы: «Осы кезде ұшты-ұшты қазан ұшты, ұшты-ұшты қабан ұшты», - дейді. Осы кезде ұшпайтын нәрсесеге қолын көтерген кісі айыпты болып есептеледі. Ұшатын және ұшпайтын нәрселер жұртты жаңылту мақсатында әдейі арбақарға, үйрек-бүйрек, кептер-кепсер, көже-шөже, іркіт-бүркіт болып айтылады. Есек ұшты, есік ұшты, етік ұшты, бесік ұшты деп ұзақ айтылып келіп, шөмеле ұшты, бөдене ұшты деп жаңылыстыруға болады.</p> <p>Дербес ойындар:</p> <p>«Тәтті тоқаштар» пісірейік</p> <p>«Мені қуып жет».</p> <p>Тренинг: «Шаңырақ»</p>	<p>Мақсаты: Зейін қолтындауға үйрету.</p> <p>Қимылды ойын: «Сымсыз телефон».</p> <p>Ойын барысы: Баспап түзеп тұрады. О басқарушы бірінші тұрған адамға құлақ сыбырлап, сөз немесе сөйлем айтады, ол көршісіне сыбырлап естіген сөзін жеткізсе солай соңғы адамға дейін жалғасады. Ал ойын басқарушы соң адамнан бастап әлгі айтылған сөзді сұрайды. Бастапқы айтылған сөзі кейде өзгерткіп мүмкін, соны көрсетіп өзгерткен адамды айып өтейді. Айып түрлері: Ән салу, билеу т.б</p> <p>Дербес ойындар:</p> <p>1. Тығылыспақ</p> <p>2. Өткеншек тебу.</p> <p>Тренинг: «Құс болып ұшайық».</p>
--	---	--	---	---	--

	<p>Дербес ойындар: 1. Әткіншектебу. 2. Тартылғышқа тартылу. Тренинг: «Біз тату баламыз».</p>	<p>керек. Ойын басқарушының белгісімен жіпті керіп ұстап тұрған адамдар жіпті жинап, алады, ал ойыншы өзінше әрекеттеніп аттап жүреді. 1. Сазбалшықтан «қала» құрастырайық. 2. «Тәтті тоқаштар» пісірейік.</p>	<p>1. «Желмен жарысайық» 2. «Менің әдемі үйім» (құрастыру) Тренинг: «Қолшатыр астында».с</p>		
Серуеннен оралу	Топқа оралу кезінде қатарға тұруды дағдыландыру. Асықпай педагогтің артынан жүру, жұптасып жүруді үйрету. Өз шкафтарын тану дағдысын қалыптастыру. Топта киетін аяқ киімдерін өз бетінше ауыстырып, киюін үйрету. (дербес қимыл әрекеті).				
Түскі ас	Түскі ас алдында гигиеналық шараларды орындау: қолды дұрыс жуу, өз орамалының орнын білу, қолды дұрыс сүр орамалды ілу көркем сөз қолдану, мысалы «Сылдырлайды мөлдір су, мөлдір суға қолыңды жу» Балаларды үстел басында дұрыс отыру, үстелге қойылған ыдыстар мен заттарды таныстыруды жалғастыру (мәдени-гигиеналық дағдылар, өзіне-өзі қызмет ету, кезекшілердің еңбек әрекеті)				
Күндізгі ұйқы	Киім түймелерін, сырмаларын өздігінше ағытуды қалыптастыру. Киімдерін ұқыпты орындыққа іліп (немесе арнайы сөреге) қоюды үйрету. Өз төсек орнын тауып жатуды үйрету. Балалардың тыныш ұйықтауы үшін жайы баяу музыка тыңдау. Бесік жырын айтып беру (өзіне-өзі қызмет ету дағдылары, ірі және ұсақ моториканы дамыту) Балалардың тыныш ұйықтауы үшін жайы баяу музыка тыңдау. (Музыка)				
Біртіндеп ұйқыдан ояту, сауықтыру шаралары	Төсектен тұрып, түйіршекті және жұмсақ жолақшалармен жүруді дағдыландыру. (дене жаттығулар мен белсенділігі) Киімдерін реттілікпен өздігінен киіну. Түймелерін қадау, сырмаларын сыру, аяқ киімдерін дұрыс киюді үйрету. (өзіне-өзі қызмет ету дағдылары, ірі және ұсақ моториканы дамыту) Қолдарын жуу, құрғатып сүрту, сүлгіні өз орнына іліп қоюды үйрету. (мәдени-гигиеналық дағдылар).				
Бесін ас	Ересектің бақылауымен бетін, қолдарын ластанған кезде және тамақтың алдында өз бетінше жуу, беті мен қолын жеке орамалмен құрғатып сүрту, ересектің көмегімен өзін ретке келтіруін қалыптастыру. Өз орнын тауып отыру. Үстел басында қарапайым мінез-құлық дағдыларын қалыптастыру: нанды үгітпеу, тамақты ауызды жауып шайнау, ауызды тамаққа толтырып сөйлемей. Тамақтанып болғаннан кейін алыс айтуды үйрету (мәдени-гигиеналық дағдылар, өзіне-өзі қызмет ету)				

<p>Балалардың дербес әрекеті (баяу қимылды ойындар, үстел үсті ойындары, бейнелеу әрекеті, кітаптар қарау және тағы басқа әрекеттер)</p>	<p>«Біреу – көп» ойыны. фланелеграфтағы бір және көп заттардың суреті салынған плакатты көрсетеді. Балаларды суретте қай заттар біреуден, қай заттар көп екендігін сұрайды. Кірпілер тек алманы ғана емес, саңырауқұлақтарды да қатты жақсы көретінін айтады. Суретте кірпілерді табуды ұсынады. Кірпілердің арқаларында неше саңырауқұлақ барын ата? Себетте неше саңырауқұлақ барын ата? Математика негіздері, сөйлеуді дамыту</p>	<p>Вариативтік бөлім: «Ойыншықтар әлеміне саяхат» Тақырыбы: «Менің ойыншықтарым» Мақсаты: Балаларды ойыншықтың түрімен таныстырып, ойыншықты әдемі жинауды үйрету.</p>	<p>«Күзгі жапырақтардың түсуі» атты тыныс алу жаттығуына қатысады. Жаттығуларды орындайды: Бөтелкенің қақпағындағы есікке салынған түтікшеден үрлейді. Жел пайда болады. Түрлі түсті қағаз майлық қиындыларымен толтырылған бөтелке мен түтікшелер таратып береді. Қоршаған ортамен таныстыру Балалар жіңішке жолақ қағаздардың әр түстерін таңдап, жапырақтарды үзіп қияды, көп жапырақ қиып алған соң оны ағаштарға орналастырады, қағазға жабыстырады. Құрастыру, жапсыру</p>	<p>Бұл не заттар? Түстері қандай? Ұзындықтары, пішіні неге ұқсайды? Неден жасалған? Бұл – ленталар. Ұзын жолға немесе жолақтарға ұқсайды. Шүберектен жасалған Енді алдарында тұрған үлестірмелі материалдардағы ленталарға мұқият қараңдар. Бұл ленталар ұзын жолға ұқсайды. Осы ленталарды қылқаламды бояуға батырып бояйды. Сурет салу</p>	<p>Бес саусаққа киілетін театр әлемімен таныстыру, әр бала саусағына кигізіп, сурет театры туралы түсінік қалыптастыру (Саусақ театры)</p>
<p>Балалармен жеке жұмыс</p>	<p>Мәриямға қазақ халқының құндылықтарына қызығушылық танытуды, бір-бірімен, ересектермен сөйлесуді, ересектермен бірге ертегілерді, қарапайым көріністерді ойнауды жалғастыру.</p>	<p>Санжарға зат есімдерді үстінде, астында, артында, жанында тәрізді көмекші сөздермен бірге қолдануды, ересектермен бірге ертегілерді, қарапайым көріністерді ойнауды, сөз тіркестерінің мәнін түсінуді, оларды өз бетінше құрауды жалғастыру.</p>	<p>Заңғарға дауысты және кейбір дауыссыз дыбыстарды анық айтуды, әдеби шығармалардың мазмұнын тындауды және түсінуді, қазақ тіліне тән дыбыстарды, осы дыбыстармен берілген сөздерді айтуды меңгерту.</p>	<p>Жанқожаға қазақ халқының құндылықтарына қызығушылық танытуды, бір-бірімен, ересектермен сөйлесуді, ересектермен бірге ертегілерді, қарапайым көріністерді ойнауды жалғастыру.</p>	<p>Ержігітке өзіне қатысты кеңістік бағыттарын анықтауды үйрету.</p>

Серуенге дайындық	Киініп-шешіну кезінде киімдерін белгілі тәртіппен киюге және шешуге жаттықтыру. Киіміндегі ұқыпсыздықты баланы өз бетінше немесе ересектердің көмегімен жоюға, қол орамалды пайдалануға үйретуді жалғастыру. Қатармен жұптасып жүруді, қатарды бұзбауды үйрету. Таза ауада қандай ойындар ойнайтынын балалармен жоспар (сөйлеуді дамыту, өзіне-өзі қызмет ету дағдылары, ірі және ұсақ моториканы дамыту).				
Серуен	Балалардың жиі ойнайтын ойыншықтарын алып, шығу негізінде еркін ойындарын ойнату. Қимылды ойын «Кім жылдам» эстафеталық ойын	Қимылды ойын: «Шарды ұста» Түрлі конструкторлармен дербес ойындар	Мысықтың және күшіктің дауысын салу. Қимылды ойын «Қайтала, қайталап жаса»	«Өз жұбыңды тап» ойыны мақсаты: балаларға түстерді үйрету.	Қимылды ойын «Тәй-тәй» Пирамидалармен ойын
Серуеннен оралу	Топқа оралу кезінде жылдам қатарға тұруды дағдыландыру. Асықпай бір-бірін итермей жүруді үйрету. Топта киетін киімдерін өз бетінше ауыстырып, киюін қалыптастыру. Жұмбақтар шешу, өлеңдер, әндер жаңылтпаштар, санамақтар және т.б. жаттау (көркем әрекет, дербес ойын әрекеті).				
Балалардың үйге қайтуы	Ата-аналарға кеңес үйде ойын бұрышын ұйымдастыру.	Психолог-кеңесші (Жеке балаларға)	Балалар отбасында өздері не істей алатындары туралы әңгімелесу.	Кеңес: Бала өміріндегі ойыншықтың маңызы.	Жобаны таныстыру. Әкелер мектебі

Рекітешімі: *А.А.А.*

Тәрбиелеу - білім беру процесінің циклограммасы 2

Білім беру ұйымы: «Қарауылкелді» бөбекжай-балабақшасы»

Топ: Орта топ

Балалардың жасы: 3 жас

Жоспардың құрылу кезеңі: 09.09-13.09.2024жыл

2 апта

Тәрбиеші: Сағындықова.А.Қ

Күн тәртібі	Дүйсенбі 09.09.2024ж	Сейсенбі 10.09.2024ж	Сәрсенбі 11.09.2024ж	Бейсенбі 12.09.2024ж	Жұма 13.09.2024ж
Балаларды қабылдау	Балаларды әсем әуенмен,көтеіңкі көңіл күймен қарсы алу. Күй қосу, күй күмбірі				
Ата-аналармен әңгімелесу, кеңес беру	«Өнегелі -15 минут» Демалыс күндердегі баланың күн тәртібі жайлы әңгімелесу				
Балалардың дербес әрекеті (баяу қимылды ойындар, үстел үсті ойындары, бейнелеу әрекеті, кітаптар қарау және тағы басқа әрекеттер)	«Жеуге жарамды – жарамсыз» жүргізуші белгілі бір көгөніс, жеміс, жидек немесе кез келген заттың атауын атап, қатысушыларға кезекпен доп лақтырады.Егер жарамды болса допты қағып алады (немесе қол шапалақтайды). Экологиялық тәрбие Қоршаған ортамен таныстыру	«Тату-тәтті отбасы» мақсаты: Балалар ойын арқылы отбасы мүшелерін дұрыс атауды үйренеді. Коммуникативтік дағды	Музыка тыңдау шаттану. ойын: «Бұл не?» Міндеті топ бөлмесімендегі заттарды атау Коммуникативтік дағды.	«Балабақшадағы қауіпсіз мінез-құлық ережелері»таныстыру,видео ролик көрсету қауіпсіздікті қамтамасыз етуге бағытталған балалар әрекеті түрі	Қауіпсіздік ережелері Жол қауіпсіздігі ережелерін сақтау.) белгілерін (жүру баяу жүргіншілер өткелі, тротуар) білу бағдаршамның белгілеріне сәйкес жолдан өту. Жол қозғалысының қарапайым ережелері баяу жүргіншілерді қозғалыс ережелерін сақтау. «Балалар», «Трамвай аялдмасы» «Автобус аялдмасы» жол белгілерімен таныстыру Бір тұтас тәрбие жоспарынан
Таңертенгі жаттығу	Қыркүйек айына арналған таңертеңгі жаттығулар кешені ((Жалпы дамытушы жаттығулар, қимыл белсенді ойын әрекеті).				
Таңғы ас	Таңғы ас алдында қолдарын сумен сабындап жуу мәдениетін қалыптастыру. Жемдерін өз бетімен түру, жуыну кезінде киімді суламау, жуыну кезінде суды шашыратпау білігін бекіту. Өз орнын тауып отыру. Үстел басында қарапайым				

	мінез-құлық дағдыларын қалыптастыру: нанды үгітпеу, тамақты ауызды жауып шайнау, ауызды тамаққа толтырып сөйлемей. Тамақтанып болғаннан кейін алғыс айтуды үйрету (мәдени-гигиеналық дағдылар, өзіне-өзі қызмет ету, кезекшілердің еңбек әрекеті)				
Ұйымдастырылған іс-әрекетке дайындық	Ертегілердің мазмұнын түсінуге, тыңдауға, бейнелі сөздерді есте сақтауға үйрету Қазақ тілі	Тілдің грамматикалық құрылымы -сөздерді жіктелуіне, септелуіне қарай байланыстыру, Байланыстырып сөйлеу: -суреттерді, заттарды қарастыруда, тірі және өлі табиғат нысандарын бақылау Сөйлеуді дамыту	Заттық мүсіндеу: сазбалшықтың, ермексаздың қасиеттерімен танысу дағдыларын жетілдіру. Сазбалшық, қамыр, ермексаз кесектерінен бөліп алу, дөңгелектеу, ширату, созу тәсілдерін пайдалана отырып, көкөністер мен жемістерді, кейбір заттарды, азық-түлік тағамдарын мүсіндеу дағдыларын қалыптастыру. Мүсіндеу	Дайын пішіндерден заттардың бейнесін жасауға үйрету; Желімдеу техникасының бастапқы дағдыларын игеру Жапсыру	Нан қоқымын шашпағдар Жерде жатса баспаң Теріп алып қастерле Торғайларға тастанд Көркем әдебиет
Білім беру ұйымының кестесі бойынша ұйымдастырылған іс-әрекет	Дене шынықтыру Жалпы дамытушы жаттығулар. Көзбен бағдарлай отырып, ауызша нұсқаулармен ойын түріндегі жаттығуларды (жануарлардың қозғалысына еліктеу) педагогпен бірге орындауға үйрету.	Музыка жетекшісінің жоснары бойынша	Дене шынықтыру Жүру. Белгілі бір тапсырмаларды орындау арқылы еркін жүру және жүгіру дағдыларын қалыптастыру: сапта бір-бірлеп, бірінің артынан бірі, тізені жоғары көтеріп жүру, аралықты сақтай отырып, бағытты өзгертіп қол мен аяқ қозғалыстарын үйлестіру, шеңбер бойлап, қол ұстасып, арқаннан ұстап, тоқтай қалып, жүрелеп, бұрылып, "жыланша", заттарды айналып өтіп,	Қазақ тілі ертегілердің мазмұнын түсінуге, тыңдауға, бейнелі сөздерді есте сақтауға үйрету	Дене шынықтыру Шынықтыру шарала жүргізу. Тыныс алу жаттығуларын жүргізу Жануарлардың қимылдарына еліктеу дене жаттығуларын орындау;


			төбешікке шығып және төбешіктен түсіп саппен жүру;		
	Геометриялық пішіндерді таныстыруды жалғастыру. Карточкалармен жеке жұмыстарды орындату. Сәйкес пішінмен сызық арқылы қосу математика негіздері Балалардың қалауы бойынша дамытушы орталықтарда еркін іс әрекеттер	«Маша мен аю» ертегісін айтып беру, қайталап айту дағдыларын дамыту. Көңілді музыкаға билеуді үйрету. көркем әдебиет, музыка	Үй жануарлары мен жабайы жануарлар бейнеленген кітаптарды қарату. Жануарлардың азығы жайлы түсінігін қалыптастыру сойлеуді дамыту және көркем әдебиет	Әндер мен тақпақтар және билерді қайталату. көркем әдебиет, музыка Құрастыру материалдарынан қуыршаққа үйшік құрастыруды жетілдіру. құрастыру Еркін іс әрекеттер	Балалардың апта бойы жасаған жұмыстары бойынша еркін әрекеттерді ұйымдастыру. сурет салу, мүсіндеу жапсыру Еркін іс әрекеттер
Серуенге дайындық	Дәйек сөз: «Жанұям-қорғаным, ата-анам-тірегім!» Көрсету бойынша киімдерін киюді, қимыл белсенділігіне жағымды эмоциялық қарым-қатынас білдіруді, бұрын игерген қимылдарды өздігінен орындауды жетілдіру. Киім шкафтарын тануды қалыптастыру (өзіне-өзі қызмет ету дағдылау) ұсақ моториканы дамыту				
Серуен	Бақылау: Ауа-райын бақылау. Мақсаты: Ауа-райын бақылай отырып, күз мезгілінің өзіне тән ерекшеліктерін көрсете сипаттау. Еңбек: «Ғаза алаң». Мақсаты: Аула сыпырушыға көмектесу. Тазалыққа, кішіпейілдікке үйрету. Үлкендердің еңбегін қадірлей білуге тәрбиелеу. Жеке жұмыс: Е. Өтетілеуов	Бақылау: Күзгі жапырақтарды бақылау. Мақсаты: Мезгілге байланысты жапырақ түстерінің өзгеруін қадағалау. Еңбек: Жапырақтардан гүл шоғын жасау Мақсаты: Қол икемділігін дамыта отырып, әсемділікті,	Бақылау: Алтын күзді бақылау. Мақсаты: Күзгі алаңның назар аударып, күздің алғашқы белгілерін анықтау. Қай ағаштың жапырақтары ерте өзгеріске ұшырайтынын, түрін, түсін ажырату. Қуандырып біздерді, Кел жемісті алтын күз Мерекелі күз келді Кемелденсін халқымыз. Қимылдық ойын:	Бақылау: Жәндіктерді бақылау. Мақсаты: Күзде жәндіктер қысқа қалай дайындалады? Мінекей, құмырсқаларды қараңдаршы, өз азықтарын жинап еңбектеніп жатыр. «Қыстың қамын жаз ойла». Еңбек: Біздің алаң. Мақсаты: Ауладағы жапырақтарды жинау. Балалардың еңбекке ынтасын арттырып, өздігінен еңбек ете білуге үйрету.	Бақылау: Күнді бақылау. Мақсаты: Күн көзін жарығын күннен тара сәуле (жарық) оның бүкіл табиғат үшін пайдалы да қажеттілігін ашу. Қимылдық ойын: «Таяқшадан аттап өту» «Қуаласпақ» Мақсаты: Жылдамдыққа, ептілікке баулу. Еңбек: Гүл шоғы. Мақсаты: Алаңдағы жапырақтарды жинап

	«Күшік». Мақсаты: Ү дыбысының айтылуына жаттықтыру. Тақпақты мәнгерлеп айтуға үйрету. Е.Өтетілеуов. «Күшік». Үреді үйшікте Біреуі қардай ақ, Аулада күшіктер Біреуі сұр жолақ Біреуі оның қап-қара, Бәрібір, бәрінің жұмысы біреу-ақ: Біреуі сары ала Үреді абалап	әдемілікті сезіне білуге талпындыру.	«Жылғадан қарғып өтеміз», «Қоян мен қасқыр». Мақсаты: Ептілікке, жылдамдыққа бірлесіп ойнауға үйрету. Еңбек: «Таза алаң»	Жеке жұмыс: Тыйым сөздерді жаттату. Мақсаты: «Суға түкірме», «Нанды баспа», «Дастархан басында кекірме» т.б сөздердің мағынасын айтып түсіндіру. Балалардың өз бетімен ойнауы: 1. Тығылыспақ. 2. Тартқышқа тартылу. 3. Дөпты қуалау.	олардан әдемі гүл шоғын жасау. Жеке жұмыс: Е.Өтетілеуұлы. «Бағдаршам» Мақсаты: Бағдаршаммен таныстыру: Жолда жерешелерін түсіндіру. Е.Өтетілеуұлы «Бағдаршам» Сақта көше тәртібі Сары жанса сабыр Бағдаршамның ал «Сақта» Сақта тұрам әзір. Біліп алдым мен де Жанса қызыл шоқтай, Жасыл жанса, демде Қаламын кілт тоқтай. Алға кетем лезде.
Серуеннен оралу	Топқа оралу кезінде қатарға тұруды дағдыландыру. Асықпай педагогтің артынан жүру, жұптасып жүруді үйрету. Өз шкафтарын тану дағдысын қалыптастыру. Топта киетін аяқ киімдерін өз бетінше ауыстырып, киюін үйрету. (дербес қимыл әрекеті).				
Түскі ас	Түскі ас алдында гигиеналық шараларды орындау: қолды дұрыс жуу, өз орамалының орнын білу, қолды дұрыс сүрт орамалды ілу көркем сөз қолдану, мысалы «Сылдырлайды мөлдір су, мөлдір суға қолыңды жу» Балаларды үстел басында дұрыс отыру, үстелге қойылған ыдыстар мен заттарды таныстыруды жалғастыру (мәдени-гигиеналық дағдылар, өзіне-өзі қызмет ету, кезекшілердің еңбек әрекеті)				
Күндізгі ұйқы	Киім түймелерін, сырмаларын өздігінше ағытуды қалыптастыру. Киімдерін ұқыпты орындыққа іліп (немесе арнайы сөреге) қоюды үйрету. Өз төсек орнын тауып жатуды үйрету. Балалардың тыныш ұйықтауы үшін жайы баяу музыка тыңдау. Бесік жырын айтып беру (өзіне-өзі қызмет ету дағдылары, ірі және ұсақ моториканы дамыту) Балалардың тыныш ұйықтауы үшін жайы баяу музыка тыңдау. (Музыка)				
Біртіндеп ұйқыдан ояту, сауықтыру шаралары	Тосектен тұрып, түйіршекті және жұмсақ жолақшалармен жүруді дағдыландыру. (дене жаттығулар мен белсенділігі) Киімдерін реттілікпен өздігінен киюу. Түймелерін қадау, сырмаларын сыру, аяқ киімдерін дұрыс киюді үйрету. (өзіне-өзі қызмет ету)				

	өзі қызмет ету дағдылары, ірі және ұсақ моториканы дамыту) Қолдарын жуу, құрғатып сүрту, сүлгіні өз орнына іліп қоюды үйрету. (мәдени-гигиеналық дағдылар).				
Бесін ас	Ересектің бақылауымен бетін, қолдарын ластанған кезде және тамақтың алдында өз бетінше жуу, беті мен қолын же орамалмен құрғатып сүрту, ересектің көмегімен өзін ретке келтіруін қалыптастыру.Өз орнын тауып отыру. Үстел басында қарапайым мінез-құлық дағдыларын қалыптастыру: нанды үгітпеу, тамақты ауызды жауып шайнау, ауызды тамаққа толтырып сөйлемей. Тамақтанып болғаннан кейін алғыс айтуды үйрету (мәдени-гигиеналық дағдылар, өз өзі қызмет ету)				
Балалардың дербес әрекеті (баяу қимылды ойындар, үстел үсті ойындары, бейнелеу әрекеті, кітаптар қарау және тағы басқа әрекеттер)	Ойыншықтар қайдан келеді? Бізге ойыншықты көп сыйлайтын адамдар? сөздік қорын кеңейту, байланыстырып сөйлеуді үйрету. сөйлеуді дамыту Сылдырмақ Өзінше бір жыр жырлап, Отыр інім былдырлап. Әрі ойыншық, әрі аспап Қолында бар сылдырмақ. <i>К. Ыбрайұлы</i> Өлеңді оқып беру. Өлеңнің мағынасын түсіндіру. Бірге жаттау. көркем әдебиет	Вариативтік бөлім: «Ойыншықтар әлеміне саяхат» Тақырыбы: «Менің ойыншықтарым» Мақсаты: Балаларды ойыншықтың түрімен таныстырып, ойыншықты әдемі жинауды үйрету.	Балалардың қалауы бойынша топтағы қалаған ойыншығын алуына жағдай жасап ойнату Таңдаған ойыншығының суретін салу және жапсыру, мүсіндеу жұмыстарын орындату Үй жануарлары мен жабайы жануарлар ойыншықтарын тамашалау. Олардың кітаптарға бейнелерін табу. Өз ойларын айтқызу. сөйлеуді дамыту	«Менің қуаршағым» тақырыбында әңгімелесу. Үйдегі қуыршағын сипаттау, топтағы қуыршақтармен салыстыра сөйлеуді үйрету сөйлеуді дамыту Өзінің сүйікті қуыршағының киімін бояу немесе ермексаздан сөмке, әшекей заттар жасауды меңгерту сурет салу, мүсіндеу.	«Ғажайып қоржын» ішінен бір ойыншық ұстап сезу, бірақ көр атын атау. Топтағы ойыншықтарды сипаттауын ұйымдастыру. Қоржынана алған ойыншығы туралы білетіндерін әңгімелеу. Өздеріне ән немесе ертегі құрастыруын ұйымдастыру. сөйлеуді дамыту (көркем әдебиет)

<p>Балалармен жеке жұмыс</p>	<p>Аруға дауысты және кейбір дауыссыз дыбыстарды анық айтуды, әдеби шығармалардың мазмұнын тыңдауды және түсінуді, қазақ тіліне тән дыбыстарды, осы дыбыстармен берілген сөздерді айтуды жалғастыру.</p>	<p>Хансұлтанға тұтас қағаз бетіне бейнені орналастыра алууды, сазбалшықтың және ермексаздың қасиеттерін білуді, қазақ халқының ыдыс-аяқтары мен тұрмыстық заттарын білуді, құрылыс бөліктерін ажыратуды және атауды, музыкалық шығарманы соңына дейін тыңдауды, музыканың сипатын түсінуді меңгерту.</p>	<p>Әсемге дұрыс сөйлеу қарқынына ие: көрген суреттері бойынша ойын айтуды, өзіне айтылған сөздерді ынта қойып тыңдауды және түсінуді жалғастыру.</p>	<p>Хамзаға дұрыс сөйлеу қарқынына ие: әдеби шығарма кейіпкерлерінің дауыс ырғағы мен мәнерлігін оларға еліктеп, жеткізуді, алынған ақпаратқа сәйкес өзінің ойын білдіруді жалғастыру.</p>	<p>Исатайға сөздерді жіктелуіне, септелуі қарай байланыстыру сюжетті эмоционалды қабылдауды, кейіпкерлерге жанашырлық таныт алынған ақпаратқа сәйкес өзінің ойын білдіруді меңгерту.</p>
<p>Серуентге дайындық</p>	<p>Киініп-шешіну кезінде киімдерін белгілі тәртіппен киюге және шешуге жаттықтыру. Киіміндегі ұқыпсыздықты бай оны өз бетінше немесе ересектердің көмегімен жоюға, қол орамалды пайдалануға үйретуді жалғастыру. Қатармен жұптасып жүруді, қатарды бұзбауды үйрету. Таза ауада қандай ойындар ойнайтынын балалармен жоспар (сойлеуді дамыту, өзіне-өзі қызмет ету дағдылары, ірі және ұсақ моториканы дамыту).</p>				
<p>Серуен</p>	<p>Қимылды ойын: «Тымпи-тымпи». Мақсаты: Топ болып ойнауға, рөлдерді бөліп ойнауға қалыптастыру. Ойын барысы: Тымпи-тымпи ойынын бастаушы дөңгеленіп отырған ортасына шығып: «Тым-тырыс, тымпи-тымпи», дейді. Осы сәтте қалған адамдар үндемеуге тиіс. Ортаға</p>	<p>Қимылды ойын: «Монданақ». Ойын барысы: Монданақ ойыны бойынша белдік-белбеу-өйтнесе орамалды шныршықтап алып дөңгелене отырады. Ортаға біреу шығады. Отырғандар тізерлеп: «Әне кетті монданақ, міне</p>	<p>Қимылды ойын: «Көрші». Мақсаты: Балалардың ептілікке, сезімталдық, кеңестікті бағдарлай білуге үйрете отырып, батылдық сияқты қабілеттерін одан әрі дамыту. Шапшаң қимылдап, жылдам жүгіруге үйрету. Ойын барысы: Балалар екі-екіден қол ұстасып, бірінің артына бірі</p>	<p>Қимылды ойын: «Итеріспею» Ойын барысы: Ойын көгалда өткізіледі, үлкен шеңбер сызылады, ортаға екі ойыншы шығады. Егер бір аяқпен секіріп жүріп, екі баланың біреуі екінші аяғын жерге тигізбестен қарсыласын шеңберден итеріп шығарса жеңгені. Аяғын жерге тигізіп алса, жеңілгені. Ойын жалғаса береді.</p>	<p>Қимылды ойын: «Үрпек төбет» Мақсаты: Тез жүгіріп білуге үйрету, жылдамдыққа, батылдыққа тәрбие. Ойын барысы: Балалардың біреуі төбетті бейнелейді; ортада отырады. Қал балалар оған жай жақындай түседі, ал тәрбиеші осы кезде былай дейді: Алдыңғы екі аяққа б</p>

	шыққан адам әр түрлі әзіл, сықақ, қызықты әңгімелер айтып отырғандарды күлдіруге тырысады. Белгілі уақытқа дейін өзінің осындай «өнерімен» ешкімді күлдірте алмаса, жеке адамның жанына барып, соны күлдіруге күш салады. Әзіл-сықақтары әлсіз, әсерсіз болса, аузы-мұрнын қисайтып, түрлі қолайсыз қимылдар жасап күлдіруге әрекет етеді. Осы сәтте әлгі ойыншы үн шығармауға, ортадағы адамның сұрағына жауап бермеуге тырысады. Ал, сөйлеп, күліп қойса айыпкер саналады.	кетті монданақ», - деп әндетіп, ортадағы бала сырт айнала бергенде, оны соғып қалып, орамалын қайтадан жасыра қояды. Оны жасыра алмаған ойыншы ортаға шығады.	тұрады. Олардың алдынан 3- 8 метр жерден сызық жүргізіледі. Ол сызықтың бойында торуылшы бір бала тұрады. Тәрбиешінің белгісімен ең артында тұрған бала, балалар тобының екі жағымен жүгірген бойы сызықтан өтіп қайтадан қол ұстасуы керек. Егер ұстап алса, қолынан жетектеп әкеліп, топтың алдына келіп тұрады. Ал қалған біреуі торуылшы болып, сызықтың үстінде қалады. Балалар жүгіріп келе жатқанда торуылшы оларға арқасын беріп, теріс қарап тұрады. Ортасында тұрған қасқыр қуып береді. Қолға түскен балалар ойыннан шығып қалып, келесі ойынға кіреді.		сұғып, Момы сырт пішіні жуас салғырт Әнекей жалбыр төбе жатыр сұлық, Ояталық жақындап барайық т Белгісіз жатқаны ұйықтап, яки қалғып Қайтер екен содан соң-қарайық т Төбет орыннан ұшып тұрып үре бастайды. Балалар қ жөнеледі. Төбет ола куа жөнеледі. Балала бәрі жан-жаққа қашы тығылады. Төбет қайтадан ортаға отыр . Ойын жаңа бастаушымен қайта басталады.
Серуеннен оралу	Топқа оралу кезінде жылдам қатарға тұруды дағдыландыру. Асықпай бір-бірін итермей жүруді үйрету. Топта киетін киімдерін өз бетінше ауыстырып, киюін қалыптастыру. Жұмбақтар-шешу, өлеңдер, әндер-жаңылтпаштар, санамақтар және т.б. жаттау (көркем әрекет, дербес ойын әрекеті).				
Балалардың үйге қайтуы	Қазақ тіліндегі сөздерді зерделеу бойынша ұсыныстар беру	Режим бойынша «өмір сүру» ауызша журнал	«Баланы тәрбиелеудегі отбасының рөлі» ата-ана бұрышындағы кеңес	Үйге қайтуға әзірлік.	Сәтті демалыс тілеу

Бекіткен: 

Тәрбиелеу - білім беру процесінің циклограммасы 3

Білім беру ұйымы: «Қарауылкелді» бөбекжай-балабақшасы»

Топ: Орта топ

Балалардың жасы: 3 жас

Жоспардың құрылу кезеңі: 16.09-20.09.2024жыл

Тәрбиеші: Жанелова.А.К

3 апта

Күн тәртібі	Дүйсенбі 16.09.2024ж	Сейсенбі 17.09.2024ж	Сәрсенбі 18.09.2024ж	Бейсенбі 19.09.2024ж	Жұма 20.09.2024ж
Балаларды қабылдау	«Жақсы көңіл-күй» ойынмен қабылдау, қарсы алу Күй қосу, күй күмбірі				
Ата-аналармен әңгімелесу, кеңес беру	«Өнегелі-15 минут» Баланың топтағы көңіл-күйі жайлы әңгімелесу.				
Балалардың дербес әрекеті (баяу қимылды ойындар, үстел үсті ойындары, бейнелеу әрекеті, кітаптар қарау және тағы басқа әрекеттер)	«Жеке атауын ата» Мақсаты: көкіністердің аттарын жеке – жеке атап, түстерін, пішіндерін ажырата алады. Қоршаған ортамен таныстыру	«Құстарға көмектесеміз» Мақсаты: Балалар құстар туралы түсініп, өз ойын айта алады. Экологиялық тәрбие	«Қайсысы қайда тіршілік етеді?» Мақсаты: суреттерден көрген заттарының аттарын атап, олардың қайда өмір сүретінін айтады. Қоршаған ортамен таныстыру	«Балық аулау» Мақсаты: сұрақтарға жауап бергізе отырып, логикалық қабілетін дамиды Танымдық дағдылар	«Балабақшадағы қауіпсіз мінез-құлық ережелері» таныстыру деоролик көрсету қауіпсіздікті қамтамасыз етуге бағытталған балалар әрекеті түрі
Таңертеңгі жаттығу	Қыркүйек айына арналған таңертеңгі жаттығулар кешені (Жалпы дамытушы жаттығулар, қимыл белсенді ойын әрекеті).				
Таңғы ас	Таңғы ас алдында қолдарын сумен сабындап жуу мәдениетін қалыптастыру. Жеңдерін өз бетімен түру, жуыну кезінде киімді суламау, жуыну кезінде суды шашыратпау білігін бекіту. Өз орнын тауып отыру. Үстел басында қарапайым мінез-құлық дағдыларын қалыптастыру: нанды үгітпеу, тамақты ауызды жауып шайнау, ауызды тамаққа толтырып сөйлемеу. Тамақтанып болғаннан кейін алғыс айтуды үйрету (мәдени-гигиеналық дағдылар, өзіне-өзі қызмет ету кезекшілердің еңбек әрекеті)				
Ұйымдастырылған іс-әрекетке дайындық	Көкөністер мен жемістердің суретін салу Құмға таяқшалармен,	Құрылыс материалдарынан әртүрлі түстегі және пішіндегі бөлшектерден	Сазбалшық, қамыр, ермексаз кесектерінен бөліп алу, дөңгелектеу, ширату, созу тәсілдерін	Дайын пішіндерден заттардың бейнесін жасауға үйрету Бейнеленген заттарға сәйкес түстерді таңдау	Балабақшада, үйде, көшеде тәртіп сақтау баулу. Балаларды әдеп қарым-қатынасқа үйретуді жалғастыру

	асфальтқа бормен, өз бетінше ойдан сурет салуға мүмкіндік беру. Сурет салу	қарапайым құрылыстар құрастыру Құрастыру	пайдалана отырып, көкөністер мен жемістерді, кейбір заттарды, азық-түлік тағамдарын мүсіндеу дағдыларын қалыптастыру Мүсіндеу	Жансыру	(амандасуға, қоштасу көмек көрсеткені үшін алғыс айтуға үйрету) Қоршаған ортамен таныстыру
Білім беру ұйымының кестесі бойынша ұйымдастырылған іс-әрекет	Дене шынықтыру Жалпы дамытушы жаттығулар. Көзбен бағдарлай отырып, ауызша нұсқаулармен ойын түріндегі жаттығуларды (жануарлардың қозғалысына еліктеу) педагогпен бірге орындауға үйрету.	Музыка жетекшісінің жоснары бойынша	Дене шынықтыру Жүру. Белгілі бір тапсырмаларды орындау арқылы еркін жүру және жүгіру дағдыларын қалыптастыру: сапта бір-бірлеп, бірінің артынан бірі, тізені жоғары көтеріп жүру, аралықты сақтай отырып, бағытты өзгертіп қол мен аяқ қозғалыстарын үйлестіру, шеңбер бойлап, қол ұстасып, арқаннан ұстап, тоқтай қалып, жүрелеп, бұрылып, "жыланша", заттарды айналып өтіп, төбешікке шығып және төбешіктен түсіп саппен жүру;	Қазақ тілі ертегілердің мазмұнын түсінуге, тыңдауға, бейнелі сөздерді есте сақтауға үйрету	Дене шынықтыру Шынықтыру шаралар жүргізу. Тыныс алу жаттығуларын жүргізу Жануарлардың қимылдарына еліктеу дене жаттығуларын орындау;
	күз мезгілі туралы не билетінін анықтау. Олар туралы не білгісі-келетінін сұрау. Дидактикалық ойын «Кім екенін тап» ертегі желісі	«Ғажайып қапшыю» дидактикалық ойыны. Шарты: қапшықтан заттар бейнеленген суреттерді бір-бірден алып	«Құс қанат» ойын таныстыру, қалаулары бойынша түстерді таңдап бояту. сурет салу ұлттық құндылық	Құрастыру	«Қай ертегіден» дидактикалық ойыны арқылы суреттерді көрсетіп, қай ертегі кейіпкері екенін тауып, әңгімелеуді қалыптастыру. Ертегілерде күз бейнесі

	бойынша ойыншықты тауып, атауын үйрету. сөйлеуді дамыту және көркем әдебиет	шығады. Мысалы: – Аспазға азық-түлік, қазан, таба, тамақ пісіретін плита керек. – Дәрігерге дәрумендер, температура өлшегіш (градусник), дәке керек. сөйлеуді дамыту, қоршаған ортамен таныстыру	материалдарынан карточкаларға қарап балапан құрастыруға көмектесу құрастыру	қалай бейнелегенін суреттерден көрсету. көркем әдебиет Суреттегі ертегі кейіпкерлерін салыстыру, санату математика негіздері Балалардың таңдауы бойынша ертегі желісі негізінде шығармашылық жұмыстарды жасату. сурет салу, мүсіндеу жапсыру	Әр түрлі көлемде ермексаздан дөңгелек жасату. Оларды салыстыру, санату, (математика негізде және мүсіндеу) Көліктерге арнап гара құрастырғызу (құрастыру)
Серуенге дайындық	Дәйек сөз: «Ақырын жүріп анық бас, еңбегің кетпес далаға!» Көрсету бойынша киімдерін киюді, қимыл белсенділігіне жағымды эмоциялық қарым-қатынас білдіруді, бұрын игерткен қимылдарды өздігінен орындауды жетілдіру. Киім шкафтарын тануды қалыптастыру (өзіне-өзі қызмет ету дағдылар) ұсақ моториканы дамыту				
Серуен	Күнді бақылау Мақсаты: Балаларды табиғат құбылыстарымен таныстыру: күнің қысқаруы, түннің ұзаруы түсінік беру. Бақылау: Серуен алдында балалардың көңіл – күй көтере отырып, бүгін күн ашық, бірақ күн ыстық емес, жаздағыдай қатты қыздырмайды. Тәрбиеші күннің ауысып, орналасқан жерін байқатады;	Шықты бақылау Мақсаты: Балаларды табиғат құбылысы шықпен таныстыру. Бақылау: Неге шөп дымқыл? Бұл дымқылдық қайдан келді деп ойлайсындар? Бұл қандай құбылыс? (Шық) Ол қалай пайда болды? (күн ұясына батқаннан кейін жер, шөп, жапырақтар суып шық пайда болады. Шық - бұл түнгі	Күзгі аспанды, бұлтты бақылау Мақсаты: Өлі табиғат аспан туралы түсінік беру; аспанның әсемдігін бақылауды қалыптастыру; шығармашылық қабілеттерін дамыту, аспанның ашықтығы туралы білімдерін жетілдіру. Бұлт туралы түсінік беру. Аспанның түсі күзде қалай өзгереді? (аспан кеңейген сияқты, жақсы көрінеді, жоғарғы жағы қою күлгін, ал шеттері	Аула тазалаушыны бақылау Мақсаты: Балаларға аула тазалаушы еңбегі жөнінде мағлұмат беру. Үлкендер еңбегін бағалай білуге. Қоршаған ортаны таза ұстау мақсатында азда болса өз үлестерін қосуға тәрбиелеу. Көркем сөз: Қамымызды ойлайды Тазалайды жинайды Құрметтейміз бәріміз Тазалықшы ағайды Қараңдаршы, жолдарда қаншама жапырақтар жатыр. Ол жапырақты кім тазалайды?	Күзгі желді бақылау Мақсаты: балаларды табиғат құбылыстары, желдің соғуын, желдің бағытын, жылдамдығын бақылауға ажырата білуге үйрету. Тәрбиеші балалармен қай жақтан жел соғып тұрғанын бақылайды. Күндіз аспанда қалықтара бара жатқан бұлттарды бақылау. Жапырақтардың желді сыбырлағанын тыңдау. Қағаздан жасаған таспа (лента), неге

	<p>(күндіз және кешкілікте) күннің шығуын, батуын бақылау; күн сәулесінің терезеге түсуі бойынша күннің орналасуын белгілеу.</p> <p>Жұмбақ: Ақ сандығым ашылды Ішінен жібек шашылды (күннің көзі) Аспандағы алып доп Жарқырайды жарық боп (күн)</p> <p>Көркем сөз: Күз де келді, күз келді Күдерін жаз үзгенді Күз де келді, күз келді Көкте бұлттар жүзді енді. Күз де келді, күз келді Құстар мекен іздеді. Қ. Мырзалиев</p> <p>Қимылды ойын: «Қоңыздар»</p> <p>Еңбек: құмсалғышты жапырақтардан тазарту.</p>	<p>өсімдіктердің беті және топырақтарда жиналған дымның тамшысы; Шық қандай ауа - райында пайда болады? Ашық күні ме, әлде бұлтты күні бола ма?(шық ашық күні пайда болады, бұлтты күні болмайды.)</p> <p>Жұмбақ: Мөлдіреген жүзімді, Ұстап едім, езілді. (Шық) Таңертең бар, кешке жоқ Кеш түгелі түсте жоқ Мен әдемі моншақпын Ірі емеспін, ұсақпын, Мойнына ешкім таға алмас (Шық)</p>	<p>ақшыл).</p> <p>Түнде және күндіз аспанда не пайда болады? (Аспан ашық: күндіз – Күн, кешке – ай және жұлдыздар)</p> <p>Болжам: аспанда бірнеше күн ақ бұлттар пайда болса- күннің суытқаны.</p> <p>Жұмбақтар: Аспаннан домалап, көп моншақ төгілді, Бусанды бар алып, терледі, керілді. Бұл не? (Жаңбыр) Күндер қысқарады, түндер ұзарады Кім біледі, кім айтады бұл қай кезде болады? (Күз)</p> <p>Жұмбақ: Көлігі жоқ, көшеді, Өзін кезбе деседі. (бұлт)</p> <p>Қозғалмалы ойын: «Орамал тастау».</p> <p>Алаңдағы еңбек: Құмсалғышты қоқыстан тазарту. (жапырақ, қағаздарды жинау)</p>	<p>*Аула тазалаушы қандай еңбек етеді.</p> <p>*Ол кісінің қолында қандай құралдары бар?</p> <p>*Біз өз ауламызды, тұратын жерімізді ластауымыз керек пе?</p> <p>*Үлкендер еңбегін қалай бағалауымыз керек?</p> <p>Мақсаты: қоқыстарды белгіленген орынға жинауға, үлкендерге көмек көрсете білуге тәрбиелеу; аула тазалаушының құралымен танып, білу.</p>	<p>сыбдырлайды? (соқ желден қозғалып сылдырлайды) . Жел түскен жапырақтар жоғары қарай лақты бақылау.</p> <p>Балалармен желді күн бұлттардың қозғалып бақылауға болады .Желдің қатты соғуы анықтау үшін олармен ойын ойнатамыз айна (вертушка), желбіреуішпен.</p> <p>Көркем сөз:</p> <p>- Бұлт-ау көктен төне Қайдан көшіп келеді - Мухит үрлесе, желемін! Жел үрлесе желемін!</p>
Серуеннен оралу	Топқа оралу кезінде қатарға тұруды дағдыландыру. Асықпай педагогтің артынан жүру, жұптасып жүруді үйрету. Өз шкафтарын тану дағдысын қалыптастыру. Топта киетін аяқ киімдерін өз бетінше ауыстырып, киюін үйрету. (дербес қимыл әрекеті).				
Түскі ас	Түскі ас алдында гигиеналық шараларды орындау : қолды дұрыс жуу, өз орамалының орнын білу, қолды дұрыс сүрту орамалды ілу көркем сөз қолдану, мысалы «Сылдырлайды мөлдір су, мөлдір суға қолыңды жу» Балаларды үстел басында дұрыс отыру, үстелге қойылған ыдыстар мен заттарды таныстыруды жалғастыру (мәдени-гигиеналық дағдылар, өзіне-өзі қызмет ету, кезекшілердің еңбек әрекеті)				
Күндізгі ұйқы	Киім түймелерін, сырмаларын өздігінше ағытуды қалыптастыру. Киімдерін ұқыпты орындыққа іліп (немесе арнайы				

	<p>сореге) қоюды үйрету. Өз төсек орнын тауып жатуды үйрету.</p> <p>Балалардың тыныш ұйықтауы үшін жайы баяу музыка тыңдау. Бесік жырын айтып беру (өзіне-өзі қызмет ету дағдылары, ірі және ұсақ моториканы дамыту)</p> <p>Балалардың тыныш ұйықтауы үшін жайы баяу музыка тыңдау. (Музыка)</p>				
Біртіндеп ұйқыдан ояту, сауықтыру шаралары	<p>Төсектен тұрып, түйіршекті және жұмсақ жолақшалармен жүруді дағдыландыру. (дене жаттығулар мен белсенділігі)</p> <p>Киімдерін реттілікпен өздігінен-киіну. Түймелерін қадау, сырмаларын сыру, аяқ киімдерін дұрыс киюді үйрету. (өзіне-өзі қызмет ету дағдылары, ірі және ұсақ моториканы дамыту)</p> <p>Қолдарын жуу, құргатып сүрту, сүлгіні өз орнына іліп қоюды үйрету. (мәдени-гигиеналық дағдылар).</p>				
Бесін ас	<p>Ересектің бақылауымен бетін, қолдарын ластанған кезде және тамақтың алдында өз бетінше жуу, беті мен қолын жер орамалмен құргатып сүрту, ересектің көмегімен өзін ретке келтіруін қалыптастыру. Өз орнын тауып отыру. Үстел басында қарапайым мінез-құлық дағдыларын қалыптастыру: нанды үгітпеу, тамақты ауызды жауып шайнау, ауызды тамаққа толтырып сойлемеу. Тамақтанып болғаннан кейін алғыс айтуды үйрету (мәдени-гигиеналық дағдылар, өзіне-өзі қызмет ету)</p>				
Балалардың дербес әрекеті (баяу қимылды ойындар, үстел үсті ойындары, бейнелеу әрекеті, кітаптар қарау және тағы басқа әрекеттер)	<p>Таңертең қандай іс әрекет жасағандарын күн тәртібі кестесі бойынша көрсету. Жыл мезгілдерін санау, табиғат бұрышынан өзгерістерді анықтату.</p> <p>математика негіздері</p>	<p>Вариативтік бөлім: «Ойыншықтар әлеміне саяхат» Тақырыбы: Балабақшада ойыншықпен қалай ойнау керек? Мақсаты: Балаларды ойыншықпен ойнар алдында тату-тәтті дос болуға дағдыландыру. Ойыншықпен бөлісіп ойнауға үйрету.</p>	<p>Торғай ойыншықтарын сол жақтан оң жаққа қарай орналастыру мен салыстырту (үлкен, кіші)</p> <p>Математика негіздері</p> <p>«Әнші балапан» әнін тыңдату, сюжеттік мүсіндеуді орындату. Мүсіндеу, музыка</p>	<p>«Шалқан» және «Жеті лақ» ертегілерін айтып беру дағдыларын пысықтау. Кітаптарға қарап айту. дауысты (а, ә, е, о, ұ) және кейбір дауыссыз (п-б, к-қ, т-д, ж-ш, с-з) дыбыстарды айта білуін пысықтау.</p> <p>сөйлеуді дамыту</p>	<p>Кітаптардан ертегілер қарау. Суреттер арқылы ертегі айтып беру дағдысын қалыптастыру.</p> <p>сөйлеуді дамыту</p> <p>Балалардың таңдауы бойынша көлік түрлерінің суретін салып, дайын дөңгелектерді көлікте жапсыру жұмыстарын орындату сурет салу, мүсіндеу, жапсыру</p>
Балалармен жеке жұмыс	<p>Ахметке заттардың арасымен еңбектеуді, гимнастикалық қабырғаға өрмелеуді</p>	<p>Ханға ұзындығы, ені, биіктігі, жалпы шамасы бойынша заттарды салыстыруды</p>	<p>Көзайымға тұтас қағаз бетіне бейнені орналастыра алуды, мүсіндеуге қажетті негізгі техникалық</p>	<p>Ерқасымға ересектердің сөзін тыңдауды және түсінуді, өз ойын айтуды, еркін ойындарда таныс кейіпкерлердің ролін</p>	<p>Әсемге дауысты және кейбір дауыссыз дыбыстарды анық айтуды, кітаптардағы суреттерді өз бетінше,</p>

	және одан түсуді меңгерту.	үйрету.	дағдыларды игеруді, оюдың әсемдігін, оның орналасуын байқауды, олардың элементтерін бөліп көрсетуді, құрылыс бөліктерін ажыратуды және атауды, сөздерді дұрыс және анық айтуды, әннің сипатын беруді (көңілді, мұңды, ойнақы, әуенді) жалғастыру.	сомдауды, сөз тіркестерінің мәнін түсінуді, оларды өз бетінше құрауға көмектесу.	басқа балалармен біріктіріліп қарастыруды, алынған ақпаратқа сәйкес өзін ойын білдіруді жалғастыру.
Серуенге дайындық	Киініп-шешіну кезінде киімдерін белгілі тәртіппен киюге және шешуге жаттықтыру. Киіміндегі ұқыпсыздықты байқап, оны өз бетінше немесе ересектердің көмегімен жоюға, қол орамалды пайдалануға үйретуді жалғастыру. Қатармен жұптасып жүруді, қатарды бұзбауды үйрету. Таза ауада қандай ойындар ойнайтынын балалармен жоспарлау (сойлеуді дамыту, өзіне-өзі қызмет ету дағдылары, ірі және ұсақ моториканы дамыту).				
Серуен	«Қояндар мен қасқыр» ойыны Мақсаты: Балаларды кеңістікте берілген белгі бойынша қимылдауға үйрету. Міндеті: Балаларды мәтін сөзіне байланысты қимылдауын қалыптастыру.	«Отбасы мүшелерін ата» Мақсаты: Балалар отбасы мүшелерін орын-орнына орналастыру.	«Әуе таяқ» Балалар екі топқа бөлінеді. Әр топта 5-тен 10 –ға дейін ойыншы. Болады. Екі топқа екі таяқша (жұмсақ) беріледі, жерге түзу сызық сызылады. Ойыншының біреуі ортаға шығады да бір алақанына зат жасырып, екінші қолының жұдырығын бірдей жұмады. Екінші ойыншы зат жасырылған қолды тапса, ойынды бастаушы сол болады.	«Сипай сезу арқылы санау» Мақсаты: Сипай сезіп санау арқылы қарамай-ақ екі топтағы заттарды салыстыруға үйрету (артық, кем, тең); санау дағдыларын бекіту; салыстыруда беттестіру тәсілін қолдана білу.	Тышқан мен мысық. Ойын мақсаты: балаларды шапшаң әрекетпен шыдамды, ұйымшыл қыла білу қабілетін дамытуға үйрету.
Серуеннен оралу	Топқа оралу кезінде жылдам қатарға тұруды дағдыландыру. Асықпай бір-бірін итермей жүруді үйрету. Топта киетін киімдерін өз бетінше ауыстырып, киюін қалыптастыру. Жұмбақтар шешу, өлеңдер, әндер жаңылтпаштар, санамақтар және т.б. жаттау (көркем әрекет, дербес ойын әрекеті).				
Балалардың үйге қайтуы	Ата-анаға кеңес: Үйде баласымен	Ата-аналарға балаларға	Балалар отбасында өздері не істей	Кеңес: Бала өміріндегі жолда жүрі ережелері.	Демалыстарды жақсы өткізу ниетін білдіру.

	қарандашпен жұмыс жасауларына кеңес беру.	оқылатын қызықты ертегілер туралы ақыл-кеңестер беру.	алатындары туралы әңгімелесу.		
--	---	---	-------------------------------	--	--

Бекітеші: *А.Қ.*

Тәрбиелеу - білім беру процесінің циклограммасы

4

Білім беру ұйымы: «Қарауылкелді» бөбекжай-балабақшасы»

Топ: Орта топ

Балалардың жасы: 3 жас

Жоспардың құрылу кезеңі: 23.09-27.09.2024жыл

Тәрбиеші: Сағындықова.А.Қ

4 апта

Күн тәртібі	Дүйсенбі 23.09.2024ж	Сейсенбі 24.09.2024ж	Сәрсенбі 25.09.2024ж	Бейсенбі 26.09.2024ж	Жұма 27.09.2024ж
Балаларды қабылдау	Балалық шақ күйінің сүйемелдеуімен түрлі түсті асықтармен қарсы алу. Күй қосу, күй күмбірі				
Ата-аналармен әңгімелесу, кеңес беру	«Өнегелі-15 минут» Баланың бақшаға бейімделуі жайлы әңгімелесу.				
Балалардың дербес әрекеті (баяу қимылды ойындар, үстел үсті ойындары, бейнелеу әрекеті, кітаптар қарау және тағы басқа әрекеттер)	Ойыншықтарды сипаттау. Әр топ балалары өздерінің қолындағы ойыншықтарды сипаттап айтып береді. Коммуникативтік дағды	«Әжең туралы әңгімелеп бере» баланың сөздік қорын туысқандарының атауларын білдіретін сөздермен байыту. Коммуникативтік дағды	«Көңілді кубиктер» Кубиктерді пайдаланып, түрлі құрастырулар жасайды. «р», «к» дыбыстарын дкрыс айтуға үйрету. Коммуникативтік дағды	Тақпақ жаттау. «Ойыншықтар». Ойыншықтарым көп менің, Бәрін жақсы көремін. Кешке дейін жалықпай, Бірге ойнап жүремін Коркем әдебиет.	«Қасқыр мен түлкі» тапқырлыққа үйренеді, ертегінің соңын өз қиялдары бойынша аяқтауды біледі. арқылы шығармашылық қабілеттерін дамыту. Балалармен жеке жұмыс
Таңертеңгі жаттығу	Қыркүйек айына арналған таңертеңгі жаттығулар кешені (Жалпы дамытушы жаттығулар, қимыл белсенді ойын әрекеті).				
Таңғы ас	Таңғы ас алдында қолдарын сумен сабындап жуу мәдениетін қалыптастыру. Жеңдерін өз бетімен түру, жуыну кезінде киімді суламау, жуыну кезінде суды шашыратпау білігін бекіту. Өз орнын тауып отыру. Үстел басында қарапайым мінез-құлық дағдыларын қалыптастыру: нанды үгітпеу, тамақты ауызды жауып шайнау, ауызды тамаққа толтырып сөйлемей. Тамақтанып болғаннан кейін алғыс айтуды үйрету (мәдени-гигиеналық дағдылар, өзіне-өзі қызмет ету, кезекшілердің еңбек әрекеті)				
Ұйымдастырылған іс-әрекетке дайындық	Адам еңбегімен таныстыру; балаларға	«Кімге онсыз оларсыз	«Күзгі орманда» Міндеті: қарама-қарсы	Психогимнастика «Бағбан» жаттығуы	«Жұмысты таңдау» дидактикалық

	еңбек өте маңызды екенін, бір-бірімізге көмектесуіміз керек екенін көрсету қоршаған ортамен таныстыру	болмайды?»Міндеті: балалардың әртүрлі кәсіптердегі адамдарға қажетті материалдар, құралдар мен жабдықтар туралы білімдерін бекіту; кәсіптердің атауын қазақ тілінде оқыту қоршаған ортамен танысу, сөйлеуді дамыту, қазақ тілі	сипаттағы аспаптық пьесаларды тыңдауға үйрету. Ән айту: аспаптың сүйемелдеуімен ересек адаммен бірге ән айту дағдыларын қалыптастыру. Музыка	Міндеті: қиялды, қимылдардың мәнерлілігін дамыту физикалық дағды	ойыншыМіндеті: балаларға еңбегі бақ саласында болмаған адамдардың кәсіптер туралы қарапайым түсініктер беру; кез келген кәсіптегі адамдардың еңбегіне қызығушылық тудыру кәсіптердің атауын қазақ тілінде бекіту сөйлеуді дамыту, қазақ тілі
Білім беру ұйымының кестесі бойынша ұйымдастырылған іс-әрекет	Дене шынықтыру Жалпы дамытушы жаттығулар. Көзбен бағдарлай отырып, ауызша нұсқаулармен ойын түріндегі жаттығуларды (жануарлардың қозғалысына еліктеу) педагогпен бірге орындауға үйрету.	Музыка жетекшісінің жоспары бойынша	Дене шынықтыру Жүру. Белгілі бір тапсырмаларды орындау арқылы еркін жүру және жүгіру дағдыларын қалыптастыру: сапта бір-бірлеп, бірінің артынан бірі, тізені жоғары көтеріп жүру,	Қазақ тілі ертегілердің мазмұнын түсінуге, тыңдауға, бейнелі сөздерді есте сақтауға үйрету	Дене шынықтыру Шынықтыру шараларын жүргізу. Тыныс алу жаттығуларын жүргізу. Жануарлардың қимылдарына еліктеу және дене жаттығуларын орындау;
	Иісім жұпар аңқыған, Бақшадағы шырынмын. Жеп көргендер тамсанған – Балдай тәтті қауынмын. Көркем әдебиет	Ойын мен ойын қаттығулары арқылы сөздік қорын кеңейту. Екі бала арасында доппен ойын. Доппені бір біріне берер кезде бір бала жемістерді,	Геометриялық пішіндерді тану (дөңгелек, үш бұрыш, шаршы) және атау. Жемістермен көкөністер қандай пішінге сәйкес келеді. Карточкалармен жұмыс. Математика негіздері	Кітап орталығында кітаптардан жемістермен көкөністердің суреттерді көрсетіп сұрақтар қою. Тіл ұстарту жаттығуын жасау. Із —із —із —бақшадағы сәбіз Ет — ет- ет- алматолы	Балаларға топтағы жемістермен көкөністермен ойыншығыменойнауға жағдай жасау. Ойнап отырған ойыншығы тура сұрау. Бұл ойыншық несімен ұнайды. Оның түсі, пішіні қандай және т.с.с. сөйлеуде зат есімдерді

		<p>ал екіншісі көкөністерді атайды. Барлық баланың ойын ойнауын қамтамасыз ету.</p> <p>Сөйлеуді дамыту</p> <p>Балалардың қалауы бойынша дамытушы орталықтарға бөлініп дербес шығармашылық әрекеттер жасау. Ыдыстарға жемістермен көкөністерді салу.</p> <p>Балалардың қалауы бойынша</p> <p>Сурет салу</p>	<p>Пластиналарды тік бағытта және көлденең орналастыру тәсілдерін пайдалану</p> <p>арқыл</p> <p>ықарапайым құрылыстар</p> <p>құрастыру.</p> <p>Құрастыру</p>	<p>себет. Сөйлеуді дамыту</p> <p>және көркем әдебиет</p> <p>Ірі және ұсақ құрылыс материалдарынан құрастыру дағдыларын жетілдіру.</p> <p>Құрастыру</p>	<p>жекеше, көпше түрде қолдану.</p> <p>Апта бойы жаттаған тақпақ пен тіл ұстары жаттығуын қайталап айтқызу.</p> <p>Сөйлеуді дамыту және көркем әдебиет</p> <p>Балалардың қалауы бойынша сурет салу немесе ермексазбен еркін шығармашылық жұмыстар ұйымдастыру. Сурет салу Мүсіндеу</p>
Серуенге дайындық	<p>Дәйек сөз: «Еңбек-жай ғана қызмет емес, адам болмысының айнасы»</p> <p>Көрсету бойынша киімдерін киюді, қимыл белсенділігіне жағымды эмоциялық қарым-қатынас білдіруді, бұрын игерген қимылдарды өздігінен орындауды жетілдіру. Киім шкафтарын тануды қалыптастыру (өзіне-өзі қызмет ету дағдыларын) ұсақ моториканы дамыту</p>				

Серуен	<p>Бақылау: Күз мезгілін бақылау</p> <p>Мақсаты: балаларға күз мезгілі туралы түсінік беру.</p> <p>Еңбек: Учаскедегі шашылған ағаш бұтақтарын жинату.</p> <p>Мақсаты: Еңбекке баулу. (<i>еңбек қызметі</i>)</p> <p>Көркем әдебиет бойынша жеке жұмыс.</p> <p>Көркем сөз: «Күз» Берекесін сыйлауға Өлкемізге күз келді. Жемістерін жинауға Шақырады біздерді.</p> <p>Қимылды ойын. «Кептерді қуып жет»</p> <p>Мақсаты: Белгілі бір тапсырмаларды орындау арқылы еркін жүру және жүгіру дағдыларын қалыптастыру. (<i>дене қозғалысы қызметі</i>)</p> <p>Еркін ойындар.</p>	<p>Бақылау: Бұлтты бақылау</p> <p>Мақсаты: балаларға бұлттың неге ұқсайтынын, қай бағытқа көшіп жатқанын бақылатып әңгімелеу.</p> <p>Еңбек: Учаскедегі шашылған жапырақтарды жинату.</p> <p>Мақсаты: Еңбекке баулу. (<i>еңбек қызметі</i>)</p> <p>Көркем әдебиет бойынша көркем сөз: «Бұлт» Қ. Әлімқұлов</p> <p>Түрленді дала, бау бақша, Құлпыра қалды та жақта. Қара бұлтты жел қуып Жөнep берді аулаққа.</p>	<p>Құстарды бақылау</p> <p>Мақсаты: Күзгі құстардың өмірі жайлы түсінік беру. (<i>қоршаған ортамен танысу-әлеуметтік қызмет</i>)</p> <p>Көркем сөз: «Суық торғай» (С. Қалиев)</p> <p>Торғай-торғай тоңдың ба, Қарап қойып жай ғана, Тұра алмайсың орнында Жем іздейсің айнала. Бір қонасың, бір ұшып, Үйге кірші, торғайым, Отырасың бүрісіп. Мен аяздан қорғаймын</p> <p>Еңбек: Құстарға жем шашу.</p> <p>Мақсаты: Құстарға қамқор болуға тәрбиелеу. (<i>еңбек әрекеті</i>)</p>	<p>Ағаштардан желмен ұшып түсіп жатқан жапырақтарды бақылау.</p> <p>Мақсаты: Жапырақтардың ағаштардан қалай түскенін бақылап, әдемі жапырақтардың айналаға қалай сән беріп тұрғанын әңгімелеу.</p> <p>Еңбек: Шашылған жапырақтар қалдықтарын жинау.</p> <p>Мақсаты: еңбекке баулу. (<i>еңбек қызметі</i>)</p> <p>Көркем сөз: Ертегі оқып беру «Ағаштар ұйықтайма?» (<i>көркем әдебиет-әлеуметтік қызмет</i>)</p> <p>Қимылды ойын. «Қасқырлар мен лақтар» (<i>дене қозғалысы</i>)</p> <p>Еңбек әрекеті</p>	<p>Құмдағы іздерді бақылау</p> <p>Мақсаты: Учаскелердегі құмдағы іздердің кімнің ізі екенін айыра білуге үйрету</p> <p>Өз іздерін бір-бірімен салыстыру.</p> <p>Еңбек: Құм салғыштағы құмды күрекшелерімен көтеру.</p> <p>Мақсаты: еңбексүйгіштікке тәрбиелеу. (<i>еңбек қызметі</i>)</p> <p>Жұмбақ: Жиып-теріп болаты Қамбаға астық тола Қызыл қырман ойнайтын, Қай мезгіл деп ойлайсың? (Күз) (<i>көркем әдебиет-коммуникативті қызмет</i>)</p> <p>Жеке жұмыс: «Күз» тақпағын қайталап а</p>
Серуеннен оралу	Топқа оралу кезінде қатарға тұруды дағдыландыру. Асықпай педагогтің артынан жүру, жұптасып жүруді үйрету. Өз шкафтарын тану дағдысын қалыптастыру. Топта киетін аяқ киімдерін өз бетінше ауыстырып, киюін үйрету. (<i>дербес қимыл әрекеті</i>).				
Түскі ас	Түскі ас алдында гигиеналық шараларды орындау : қолды дұрыс жуу, өз орамалының орнын білу, қолды дұрыс сүрт, орамалды ілу көркем сөз қолдану, мысалы «Сылдырлайды мөлдір су, мөлдір суға қолыңды жу» Балаларды үстел басында дұрыс отыру, үстелге қойылған ыдыстар мен заттарды таныстыруды жалғастыру (<i>мәдени-гигиеналық дағдылар, өзіңе-өзі қызмет ету, кезекшілердің еңбек әрекеті</i>)				

Күндізгі ұйқы	<p>Киім түймелерін, сырмаларын өздігінше ағытуды қалыптастыру. Киімдерін ұқыпты орындыққа іліп (немесе арнайы сөреге) қоюды үйрету. Өз төсек орнын тауып жатуды үйрету.</p> <p>Балалардың тыныш ұйықтауы үшін жайы баяу музыка тыңдау. Бесік жырын айтып беру (өзіне-өзі қызмет ету дағдылары, ірі және ұсақ моториканы дамыту)</p> <p>Балалардың тыныш ұйықтауы үшін жайы баяу музыка тыңдау. (Музыка)</p>				
Біртіндеп ұйқыдан ояту, сауықтыру шаралары	<p><i>Төсектен тұрып, түйіршекті және жұмсақ жолақшалармен жүруді дағдыландыру. (дене жаттығулар мен белсенділігі)</i></p> <p>Киімдерін реттілікпен өздігінен киіну. Түймелерін қадау, сырмаларын сыру, аяқ киімдерін дұрыс киюді үйрету. (өзіне-өзі қызмет ету дағдылары, ірі және ұсақ моториканы дамыту)</p> <p>Қолдарын жуу, құрғатып сүрту, сүлгіні өз орнына іліп қоюды үйрету. (мәдени-гигиеналық дағдылар).</p>				
Бесін ас	<p>Ересектің бақылауымен бетін, қолдарын ластанған кезде және тамақтың алдында өз бетінше жуу, беті мен қолын жер орамалмен құрғатып сүрту, ересектің көмегімен өзін ретке келтіруін қалыптастыру. Өз орнын тауып отыру. Үстел басында қарапайым мінез-құлық дағдыларын қалыптастыру: нанды үгітпеу, тамақты ауызды жауып шайнау, ауызды тамаққа толтырып сөйлемеу. Тамақтанып болғаннан кейін алғыс айтуды үйрету (мәдени-гигиеналық дағдылар, өзіне-өзі қызмет ету)</p>				
Балалардың дербес әрекеті (баяу қимылды ойындар, үстел үсті ойындары, бейнелеу әрекеті, кітаптар қарау және тағы басқа әрекеттер)	<p>Көкөністер мен жемістерді себеттергесалу. бірдей заттарды салыстыру бойынша заттардың әртүрлі болатыны туралы түсінік беру</p> <p>Математика негіздері</p>	<p>Вариативтік бөлім: «Ойыншықтар әлеміне саяхат»</p> <p>Тақырыбы: Балабақшада ойыншықпен қалай ойнау керек?</p> <p>Мақсаты: Балаларды ойыншықпен ойнар алдында тату-тәтті дос болуға дағдыландыру. Ойыншықпен бөлісіп ойнауға үйрету.</p>	<p>Жалпы белгілері бойынша жемістер мен көкөністерді топтастыру. тапқарты мағыналы, асықпай және дыбыстарды анық айтуға үйрету.</p> <p>Иісім жұпар аңқыған, Бақшадағы шырынмын. Жеп көргендер тамсанған – Балдай тәтті қауынмын.</p> <p>Сөйлеуді дамыту, көркем әдебиет</p>	<p>дөңгелек пішінді жемістердің суретін салу</p> <p>Сурет салу</p> <p>көңілді музыкаға, еркінби қимылдарын жасау арқылы көңіл күйлерін көтеру</p> <p>Музыка</p>	<p>Алдын ала даярлап ірі және барынша үлкен элементтерді орналастыру міндеті жеміс сияқты және кішкентай көкөністерді жапсыру</p> <p>Жапсыру</p> <p>Құрастыру заттарына ағаштармен жемістер құрастыру</p> <p>Құрастыру</p>

Балалармен жеке жұмыс	Аруға шағын әңгімелерді көрнекі сүйемелдеусіз тыңдап, қарапайым сұрақтарға жауап беруді меңгерту.	Ержігітке қағазға және құмға сурет салудың бастапқы техникасын меңгерту, қағазды қолданудың қарапайым әдістерін (ұсақтау, жырту, бүктеу) білуді жалғастыру.	Жанқожаға түрлі көлемдегі геометриялық фигураларды негізгі қасиеттері бойынша салыстыруды үйрету.	Заңғарға өзінің салған суретіне қуануды, онда не бейнеленгенін айтуды, қағазды қолданудың қарапайым әдістерін (ұсақтау, жырту, бүктеу) біледі: өз бетінше құрастыруға тырысуды, бұрын естіген әндерді тануды жалғастыру.	Сандарға үлгі мен ауызша нұсқауға сүйеніп, тапсырмалар орындауды меңгерту.
Серуенге дайындық	Киініп-шешіну кезінде киімдерін белгілі тәртіппен киюге және шешуге жаттықтыру. Киіміндегі ұқыпсыздықты байқап, оны өз бетінше немесе ересектердің көмегімен жоюға, қол орамалды пайдалануға үйретуді жалғастыру. Қатармен жұптасып жүруді, қатарды бұзбауды үйрету. Таза ауада қандай ойындар ойнайтынын балалармен жоспарлап (сөйлеуді дамыту, өзіне-өзі қызмет ету дағдылары, ірі және ұсақ моториканы дамыту).				
Серуен	Қ/о «Ақ доп, қызыл доп» Еркін ойындар Жеке әңгімелесулер	Қ/О «Поезд» Кешкі табиғаттың ерекшеліктерін атауды үйрету.	«Артығын тап» дидактикалық ойын негізінде геометриялық пішіндерді тану және атауды пысықтау (Математика негіздері) Қ/О «Допты дәлдеп лақтыр»	Қ/о «Торғайлар мен автомобиль» Бүгінгі күннің ерекше сәттері жайында әңгімелесу	Нешеуміз? Тақпағын қайталап пысықтау (көркем әдебиет) Қ/О Құстардың ұшып келуі» Еркін ойындар.
Серуеннен оралу	Топқа оралу кезінде жылдам қатарға тұруды дағдыландыру. Асықпай бір-бірін итермей жүруді үйрету. Топта киетін киімдерін өз бетінше ауыстырып, киюін қалыптастыру. Жұмбақтар шешу, өлеңдер, әндер жаңылтпаштар, санамақтар және т.б. жаттау (көркем әрекет, дербес ойын әрекеті).				
Балалардың үйге қайтуы	Баланың бүгінгі көңіл-күйін баяндау	Баланың бүгінгі тәртібі жайлы әңгімелесу	Баланың бүгінгі жетістігі жайлы әңгім.	Ауа райына байланысты баланың киімі туралы әңгімелесу.	Алда болатын іс-шараларға қатысты айту.

Бекітеші: *З.А.А.*

Тәрбиелеу - білім беру процесінің циклограммасы 5

Білім беру ұйымы: «Қарауылкелді» бөбекжай-балабақшасы»

Топ: Орта топ

Балалардың жасы: 3 жас

Жоспардың құрылу кезеңі: 30.09-04.10.2024 жыл

1 апта

Тәрбиеші: Жанелова.А.К

Күн тәртібі	Дүйсенбі 30.09.2024ж	Сейсенбі 01.10.2024ж	Сәрсенбі 02.10.2024ж	Бейсенбі 03.10.2024ж	Жұма 04.10.2024ж
Балаларды қабылдау	Балаларды көтеріңкі көңіл-күймен қарсы алу. «Көңіл-күйіңді көрсет» ойын жаттығуы - балалардың оң мінез-құлық қабілеттерін қалыптастыру.				
Ата-аналармен әңгімелесу, кеңес беру	«Өнегелі -15 минут» Балабақшадан кейінгі баланың өзін-өзі қалай ұстайтыны жайлы әңгімелесу.				
Балалардың дербес әрекеті (баяу қимылды ойындар, үстел үсті ойындары, бейнелеу әрекеті, кітаптар қарау және тағы басқа әрекеттер)	Ата отыр кәріміз, Қуат берер дәріміз, Әулиедей аялап Ардақтаймыз бәріміз. Үлкенге құрмет, бір тұтас тәрбие	Әжем өрнек тереді, Оймақ сарақ оюлап. Басы ауыра береді, Шай ішпесе қоюлап. көркем әдебиет, бір тұтас тәрбие	«Ою - өрнектер» құрастыру. Шарты: Төрт бөлікке бөлінген оюдан бүтіндей ою шығару керек. Ол үшін тапсырманы орындау керек. Бір тұтас тәрбие	«ТЖ кезіндегі әрекеттер: мектепке дейінгі жас»қауіпсіздік ережелерімен таныстыру Қауіпсіздік іс әрекеті	Батады, батпайды» Балалар доп суға неге батпады? Балалар: өйткені доп жеңіл. Тәрбиеші: көне допты алып барлығымыз су салып көрейік. Ал балалар мынау не? Тас, тас қандай? Қатты, ауыр. Тасты суға салайық. не істеді суға батып кетті, өйткені тас ауыр. Экологиялық тәрбие
Таңертеңгі жаттығу	Қазан айына арналған таңертеңгі жаттығулар кешені (Жалпы дамытушы жаттығулар, қимыл белсенділігі, ойын әрекеті). Әнұран орындау				
Таңғы ас	Таңғы ас алдында қолдарын сумен сабындап жуу мәдениетін қалыптастыру. Жеңдерін өз бетімен түру, жуыну кезінде киімді суламау, жуыну кезінде суды шашыратпау білігін бекіту. Өз орнын тауып отыру. Үстел басында қарапайым мінез-құлық дағдыларын қалыптастыру: нанды үгітпеу, тамақты ауызды жауып шайнау, ауызды тамаққа толтыру				

	сөйлемеу. Тамақтанып болғаннан кейін алғыс айтуды үйрету (мәдени-гигиеналық дағдылар, өзіне-өзі қызмет кезекшілердің еңбек әрекеті) Суды, тамақты, энергияны үнемді тұтыну» - табиғи ресурстарға ұқыпты қолдану қалыптастыру				
	Бір тұтас тәрбие				
Ұйымдастырылған іс-әрекетке дайындық	Сөйлеу қарқынын өзгерту қабілетін дамыту: баяу сөйлеу, жаңылтпаштар айту	Кітаптарға қызығушылықты ояту. Жаңа ертегілерді, әңгімелерді, өлеңдерді тыңдай білуге, олардың мазмұнындағы әрекеттердің дамуын бақылауға, шығарманың кейіпкерлеріне жанашырлық танытуға тәрбиелеу. Көркем әдебиет	Заттардың айырмашылықтары мен атауларын, олардың көлемін, түсін, пішінін қарастыру мен зерттеу дағдыларын қалыптастыру, заттардың сапалары мен қасиеттерін: сипап сезу, дәмін көру, есту арқылы тануды қалыптастыру.	Құрастырылатын құрылысты қарапайым сызбаларға, суреттегі үлгісіне қарап зерттеуге және кірпіштерді, тақтайшаларды тігінен қатарға орналастырып, бір-бірімен мықтап бекіту тәсілдерін қолданып, өзбетінше құрастыруға мүмкіндік беру, өзінің тұрғызылған құрылысын талдауға баулу	Бір заттың немесе заттардың суретін салуды қайталай отырып, қарапайым сюжеттік композиция жасауға үйрету, тұтқиылдан қағаз парағына бейнаны орналастыру, қызыл, сары, жасыл, көк, қара ақ негізгі түстер мен олардың реңктерін (қызыл, көгілдір, сары) қолдану.
	Сөйлеуді дамыту.		Қоршаған ортамен таныстыру	Құрастыру	Сурет салу
Білім беру ұйымының кестесі бойынша ұйымдастырылған іс-әрекет	Дене шынықтыру Көзбен бағдарлай отырып, ауызша нұсқаулармен ойын түріндегі жаттығуларды (жануарлардың қозғалысына еліктеу) педагогпен бірге орындауға үйрету. Жаттығуларды заттармен және заттарсыз орындау.	Музыка жетекшісінің жоспары бойынша	Дене шынықтыру Қолға және иық белдеуіне, денеге, аяққа арналған жаттығулар-қолдарын жоғарыға және төменге көтеру, бір қолындағы затты алдына әкеліп, екінші қолына ауыстыру; қолдарын шапалақтау.	Қазақ тілі Балалардың ересектермен және құрдастарымен қарым-қатынас жасауына жағдай жасау: бір-бірімен күнделікті еркін ойында, дербес әрекеттерде ауызекі сөйлесуге үйрету	Дене шынықтыру Допты бір-біріне беріп, аяқты өзіне қарай тарту, доға тәрізді дөңгелек жасау, Отырған, жатқан калыпта екі аяқты созып, түрегеліп тұрған калыптан солға, оңға, алға қарай еңкею. Отырып, аяқтың ішкі жағымен құм салынған қапшықты алу, екі аяғымен секіру.
	«Күзгі жапырақтарды	«Ерекшелігін тап» ойыны	Күз мезгілі жайлы суреттер көрсету, сұрақтар қою.	Күзгі бақтағы еңбек туралы әңгімелеу.	Бүркіт Жақыповтың «Күз сыйы» өлеңін

	<p>жинау» ойыны Қоршаған ортамен таныстыру «Күзгі ағаштар» Дәстүрден тыс сурет салу Жансыру, сурет салу</p>	<p>Шарты: Тәрбиеші тақырып бойынша тапсырманы қалай орындайтыны туралы нұсқау беріп, өзі де ойынға қатысады. Суреттерге байланысты сұрақтар қойып, балалар ауа райының жағдайын анықтап, табиғат құбылыстарын (маусымдық) бақылайды. ағаштар туралы айтып, сұрақтарға жауап беріп, көрсетеді. Қоршаған ортамен танысу «Қызыл алма» (заттық мүсіндеу) Ермексаз кесектерінен бөліп алу, дөңгелектеу, ширату тәсілдерін пайдаланады Мүсіндеу</p>	<p>Сөйлеуді дамыту Экологиялық мәдениет Жапырақтарды салыстыру Өлшемдері қарама-қарсы және бірдей заттарды салыстыру; заттарды салыстыруда шаманың берілген белгісі бойынша (ұзындығы, ені, биіктігі, жалпы шамасы бойынша) бір затты екінші затпен беттестіру. Математика негіздері</p>	<p>Сөйлеуді дамыту Көркем сөз: «Суық торғай» (С. Қалиев) Торғай-торғай тоңдың ба, Қарап қойып жай гана, Тұра алмайсың орнында? Жем іздейсің айнала. Бір қонасың, бір ұшып, Үйге кірші, торғайым, Отырасың бүрісіп. Мен аяздан қорғаймын Жұмбақ шешу: Жыһп-теріп болатын, Қамбаға астық толатын, Қызыл қырман ойнайтын, Қай мезгіл деп ойлайсың? (Күз) Көркем әдебиет</p>	<p>жаттаймыз. Көркем әдебиет Экологиялық мәдениет Дидактикалық ойын: «Үлкен – кіші» Мақсаты: Көлемі бойынша (үлкен – кіші) заттарды салыстыру Жемістер мен көкөністерді көлемін қарай салыстыру білімді дамыту (үлкен – кішікентай), заттардың осындай белгілеріне қарай топтау; заттарды табуға деген ынтасын тәрбиелеу. Шарты: Үлкен – кіші суреттерді сызық арқылы қосуды тапсырады Математика негіздері</p>
<p>Серуенге дайындық</p>	<p>Дәйек сөз: «Ел-жұртымның бақыты аталатын, сонбесін мәңгі сенің, Отан, атың!» Көрсету бойынша киімдерін кюроді, қимыл белсенділігіне жағымды эмоциялық қарым-қатынас білдіруді, бұрын игерген қимылдарды өздігінен орындауды жетілдіру. Киім шкафтарын тануды қалыптастыру (өзіне-өзі қызмет ету дағдыларын)</p>				

ұсақ моториканы дамыту					
Серуен	<p>Күзгі көріністі бақылау.</p> <p>Мақсаты: Күз ерекшеліктерін айыра білуге ; күннің салқындауы, жаңбырдың жиі жаууы, жапырақтардың сарғаюы, адамдардың жылы киінуі туралы түсінік қалыптастыру.</p>	<p>Күзгі көріністі бақылау.</p> <p>Мақсаты: Ағаштарға, ағаш жапырақтарына назар аударту. Күз ерекшеліктерін айыра білуге ; күннің салқындауы, жаңбырдың жиі жаууы, жапырақтардың сарғаюы, адамдардың жылы киінуі туралы түсінік қалыптастыру.</p>	<p>Қимылдық ойын: «Жүгіріп өтуге үлгер».</p> <p>Мақсаты: Елгілікке, шапшандыққа , батылдыққа тәрбиелеу, тез секіруге үйрету.</p>	<p>Еңбек: Ойын алаңы.</p> <p>Мақсаты: Ойын алаңындағы ағаш бұтақтарын жинау. Балаларды еңбексүйгіштікке баулу. Өз аландарын таза ұстауға үйрету.</p>	<p>Күзгі жапырақтар бақылау.</p> <p>күннің салқындауы, жаңбырдың жиі жапырақтардың сарғаюы, адамдардың жылы киінуі туралы түсінік қалыптастыру.</p> <p>Сарғайған жапырақтарды жинау.</p>
Серуеннен оралу	<p>Топқа оралу кезінде қатарға тұруды дағдыландыру. Асықпай педагогтің артынан жүру, жұптасып жүруді үйрету. Өз шафтарын тану дағдысын қалыптастыру. Топта киетін аяқ киімдерін өз бетінше ауыстырып, киюін үйрету. (дербес қимыл әрекеті).</p>				
Түскі ас	<p>Түскі ас алдында гигиеналық шараларды орындау : қолды дұрыс жуу, өз орамалының орнын білу, қолды дұрыс сүрту, орамалды ілу көркем сөз қолдану, мысалы «Сылдырлайды мөлдір су, мөлдір суға қолыңды жу»</p> <p>Балаларды үстел басында дұрыс отыру, үстелге қойылған ыдыстар мен заттарды таныстыруды жалғастыру (мәдени-гигиеналық дағдылар, өзіне-өзі қызмет ету, кезекшілердің еңбек әрекеті) Суды, тамақты, энергияны үнемді тұтыну - табиғи ресурстарға ұқыпты қарауды қалыптастыру Бір тұтас тәрбие</p>				
Күндізгі ұйқы	<p>Киім түймелерін, сырмаларын өздігінше ағытуды қалыптастыру. Киімдерін ұқыпты орындыққа іліп (немесе арнайы сөреге) қоюды үйрету. Өз төсек орнын тауып жатуды үйрету.</p> <p>Балалардың тыныш ұйықтауы үшін жайы баяу музыка тыңдау. Бесік жырын айтып беру (өзіне-өзі қызмет ету дағдылары, ірі және ұсақ моториканы дамыту)</p> <p>Балалардың тыныш ұйықтауы үшін жайы баяу музыка тыңдау. (Музыка)</p>				
Біртіндеп ұйқыдан ояту, сауықтыру шаралары	<p>Төсектен тұрып, түйіршекті және жұмсақ жолақшалармен жүруді дағдыландыру. (дене жаттығулар мен белсенділігі)</p> <p>Киімдерін реттілікпен өздігінен киіну. Түймелерін қадау, сырмаларын сыру, аяқ киімдерін дұрыс киюді үйрету. (өзіне-өзі қызмет ету дағдылары, ірі және ұсақ моториканы дамыту)</p> <p>Қолдарын жуу, құрғатып сүрту, сүлгіні өз орнына іліп қоюды үйрету. (мәдени-гигиеналық дағдылар)</p>				

Бесін ас	Ересектің бақылауымен бетін, қолдарын ластанған кезде және тамақтың алдында өз бетінше жуу, беті мен қолын жорамалмен құргатып сүрту, ересектің көмегімен өзін ретке келтіруін қалыптастыру. Өз орнын тауып отыру. Үстел басында қарапайым мінез-құлық дағдыларын қалыптастыру: нанды үгітпеу, тамақты ауызды жауып шайнау, ауызды тамаққа толтырып сөйлемей. Тамақтанып болғаннан кейін аяғыс айтуды үйрету (мәдени-гигиеналық дағдылар, өзі қызмет ету) Суды, тамақты, энергияны үнемді тұтыну» - табиғи ресурстарға ұқыпты қарауды қалыптастыру Бір тұтас тәрбие				
Балалардың дербес әрекеті (баяу қимылды ойындар, үстел үсті ойындары, бейнелеу әрекеті, кітаптар қарау және тағы басқа әрекеттер)	«Сен жасыр, біз табамыз» балалар көзін жұмып отырады. Бір ойыншы шығып жеміс, көкөністердің муляждары салынған табақтан біреуін алып, артына жасырады. Ойыншы сол жемісті, көкөністің атын айтпай сипаттайды. Жасырған жемісті, көкөністі дұрыс тапқан бала ойынды жалғастырады. Сөйлеуді дамыту	Вариативтік бөлім: «Ойыншықтар әлеміне саяхат» Тақырыбы: «Қуыршақты тамақтандыру» Мақсаты: Балаларды алдымен қуыршақпен таныстырып, қуыршақпен кімдер ойнайтынын айтып түсіндіру. Қуыршақты тамақтандыруды үйрету.	Дидактикалық ойын: «Киіндіреміз» Киім туралы түсінік беру, жыл мезгілдерінің өзгерістеріне байланысты киімдерді сараптай білуді үйрету; Маусымдық өзгерістеріне сәйкес киімдерді таңдау дағдыларын қалыптастыру; Жыл мезгілдеріне байланысты карточкаларды пайдаланып, қай киімді қай мезгілге сәйкес кию керектігін айтады. Сөйлеуді дамыту, қоршаған ортамен таныстыру.	Дидактикалық ойын: «Жеміс бағына саяхат» Жемістер туралы білімдерін естеріне түсіріп, жемістер бақта өсетіндіктерін ұғындыру; Күз сыйы және бақ деген сөздерге сөздік жұмысын жүргізу арқылы есте сақтау қабілеттерін дамыту; Өсімдіктерге сүйіспеншілікпен және қамқорлықпен қарауға тәрбиелеу. Шарты: Бақтағы ағаш суретіне жемістерді атай отырып орналастыру. Сөйлеуді дамыту	«Жемістер алма, алмұрт» Дайын пішіндерді қағаз бетіне жабыстырады. Жапон Дидактикалық ойыны «Артында – алдында» Мақсаты: Заттардың өзіне тікелей жақынкенестікте орналасқан бағытын ажырату (алдында – артында) түсініктерін қалыптастыру;

<p>Балалармен жеке жұмыс</p>	<p>Сағынышқа сурет салуда ұқыптылық танытуды, қауіпсіздікті сақтауды, оюдың әсемдігін, оның орналасуын байқауды, олардың элементтерін бөліп көрсетуді, әртүрлі түстегі және пішіндегі бөлшектерден қарапайым құрылыстар тұрғызуды, музыкалық шығарманы соңына дейін тыңдауды, музыканың сипатын түсінуді меңгерту.</p>	<p>Көзайымға бір-бірімен, ересектермен сөйлесуді, оқылған шығармадан қызықты үзінділерді, сөздер мен қарапайым сөз тіркестерін қайталап айтуды, туыстық қатынасты білдіретін сөздерді түсінуді және атауды меңгерту.</p>	<p>Аяулымға екі затты белгілі өлшемі бойынша салыстыруды үйрету.</p>	<p>Абдуллаһқа қажетгі сөздер мен сөз тіркестерін қолдануды, әдеби шығарма кейіпкерлерінің дауыс ырғағы мен мәнерлігін оларға еліктеп, жеткізуді, алынған ақпаратқа сәйкес өзінің ойын білдіруді жалғастыру.</p>	<p>Сафиназға сурет салудың дәстүрден техникасына қызығушылық танытуды, бірнеше бөліктерді қосу, қысқарту арқылы біріктіру арқылы өсімдіктерді және жануарларды мүсіндеу, қазақ халқының ыды-аяқтары мен тұрмыс заттарын білуді, әннің қарқынына сәйкес топпен қосылып ән айтууды, әнді барлығымен бірге бастауды және аяқтау мен меңгерту.</p>
<p>Серуенге дайындық</p>	<p>Киініп-шешіну кезінде киімдерін белгілі тәртіппен киюге және шешуге жаттықтыру. Киіміндегі ұқыпсыздықты байқап, оны өз бетінше немесе ересектердің көмегімен жоюға, қол орамалды пайдалануға үйретуді жалғастыру. Қатармен жұптасып жүруді, қатарды бұзбауды үйрету. Таза ауада қандай ойындар ойнайтынын балалармен жоспарлау (сөйлеуді дамыту, өзіне-өзі қызмет ету дағдылары, ірі және ұсақ моториканы дамыту).</p>				
<p>Серуен</p>	<p>Құстарды бақылау Мақсаты: Күзгі құстардың өмірі жайлы түсінік беру. <i>(қоршаған ортамен танысу-әлеуметтік қызмет)</i> Көркем сөз: «Суық Еңбек: Құстарға жем шашу. Мақсаты: Құстарға қамқор болуға тәрбиелеу. <i>(еңбек әрекеті)</i> Қимылды ойын:</p>	<p>Ағаштардан Желмен ұшып түсіп жатқан жапырақтарды бақылау. Мақсаты: Жапырақтардың ағаштардан қалай түскенін бақылап, әдемі жапырақтардың айналаға қалай сән беріп тұрғанын әңгімелеу. <i>(қоршаған ортамен танысу-</i></p>	<p>Құмдағы іздерді бақылау Мақсаты: Участкелердегі құмдағы іздердің кімнің ізі екенін айыра білуге үйрету. Өз іздерін бір-бірімен салыстыру. <i>(қоршаған ортамен танысу-әлеуметтік қызмет)</i> Еңбек: Құм салғыштағы құмды күрекшелерімен көтеру. Мақсаты: еңбексүйгіштікке тәрбиелеу.</p>	<p>Жерге түскен жапырақтарды бақылау. Мақсаты: Балаларға жапырақтар неліктен жерге түскендігі туралы айту. Олардың түстерін атауға үйрету. <i>(қоршаған ортамен танысу-әлеуметтік қызмет)</i> Еңбек: Құм салғыштың ішіне түскен жапырақтарды тазалау. Мақсаты: тазалыққа тәрбиелеу. <i>(еңбек қызметі)</i></p>	<p>Күз мезгілінде желді бақылау Мақсаты: Күз мезгіліндегі желдің салқын болатынын аңғімелесу арқылы балалардың тілін дамыту. <i>(қоршаған ортамен танысу-әлеуметтік қызмет)</i> Еңбек: Участкедегі шашылған қағаздарды жинау. Мақсаты: тазалыққа ұйымшылдыққа</p>

	«Ақ қоян» (дене қозғалысы) Еркін ойын	әлеуметтік қызмет) Еңбек: Шашылған жапырақтар қалдықтарын жинау. Мақсаты: еңбекке баулу. (еңбек қызметі) Көркем сөз: Ертегі оқып беру «Ағаштар ұйықтайма?» (көркем әдебиет- әлеуметтік қызмет)	(еңбек қызметі) Қимылды ойын. «Жапалақтар» (дене қозғалысы) Еркін ойын	Балалармен жеке жұмыс: Балаларға жұмбақ жасыру. Жазда тұрып жоғары, Күзде жерге қонады (жапырақ) Аспай піскен, Қайнамай піскен (жеміс) Жер бетінде шашы бар Жер астында басы бар (сәбіз) (көркем әдебиет, қоршаған ортамен танысу- коммуникативті, әлеуметтік қызмет) Қимылды ойын. «Күн мен жаңбыр» (дене қозғалысы) Еркін ойын	тәрбиелеу. (еңбек қызметі) Көркем сөз: Тақпақ «Желді күн» (Ж. СМ) Ту-ту, ту-ту шықты Желдеттіде бұлт күн Жел соққан соң Жел тіпті Жын соққандай жұлқынды (көркем әдебиет, қоршаған ортамен танысу- коммуникативті, әлеуметтік қызмет) Қимылды ойын. «Күн мен түн» (дене қозғалысы) Еркін ойын
Серуеннен оралу	Топқа оралу кезінде жылдам қатарға тұруды дағдыландыру. Асықпай бір-бірін итермей жүруді үйрету. Топта киетін киімдерін өз бетінше ауыстырып, киюін қалыптастыру. Жұмбақтар шешу, өлеңдер, әндер жаңылтпаштар, санамақтар және т.б. жаттау (көркем әрекет, дербес ойын әрекеті).				
Балалардың үйге қайтуы	Ата-аналарға кеңес үйде ойын бұрышын ұйымдастыру.	Психолог кеңесі. (Жеке балаларға)	Балалар отбасында өздері не істей алатындары туралы әңгімелесу.	Кеңес: Бала өміріндегі ойыншықтың маңызы.	Сәтті демалыс тілеу

Бекітетін: *А.А.А.*

Тәрбиелеу - білім беру процесінің циклограммасы 6

Білім беру ұйымы: «Қарауылкелді» бөбекжай-балабақшасы»

Топ: Орта топ

Балалардың жасы: 3 жас

Жоспардың құрылу кезеңі: 07.10-11.10.2024жыл

2- анта

Тәрбиеші: Сағындықова.А.Қ

Күн тәртібі	Дүйсенбі 07.10.2024ж	Сейсенбі 08.10.2024ж	Сәрсенбі 09.10.2024ж	Бейсенбі 10.10.2024ж	Жұма 11.10.2024ж
Балаларды қабылдау	Балаларды көтеріңкі көңіл-күймен қарсы алу. «Көңіл-күйінді көрсет» ойын жаттығуы - балалардың оң мінез-құлық қабілеттерін қалыптастыру. Күй әуенін қосу Күй күмбірі				
Ата-аналармен әңгімелесу, кеңес беру	Өнегелі -15 минут» ата-анаға бала денсаулығы туралы кеңес беру. Баланың денсаулығы жайлы әңгімелесу				
Балалардың дербес әрекеті(баяу қимылды ойындар, үстел үсті ойындары, бейнелеу әрекеті, кітаптарқарау және тағы басқа әрекеттер)	«Хан талапай ойыны» Жіліктен шыққан сүйек, Ойнаймыз біз шертіп. Бәрімізге таңсық Аты оның – асық. бір тұтас тәрбие	Қазақтың сәндік қолданбалы өнер бұйымдарын атауға үйрету. Ұлттық ою-өрнек элементтерін пайдаланып,сыр мақтың үстіне оюды жиектеп бастырып бояту. бір тұтас тәрбие	Қол жуу кезіндегі қауіпсіздік жайлы әңгіме, қауіпсіздік әрекеті	Жеңіл Мақал мәтелдер жаттату,мағынасын түсіндіру, бір тұтас тәрбие	«Еңбегі адал жас еңбегі» жобасы «Жас метеоролог» экологиялық бағыттанымдық жобаға дайындық Бір тұтас тәрбие,экологиялық мәдениет
Таңертеңгі жаттығу	Қазан айына арналған таңертеңгі жаттығулар кешені (Жалпы дамытушы жаттығулар, қимыл белсенділігі, ойын әрекеті). Әнұран орындау				
Таңғы ас	Таңғы ас алдында қолдарын сумен сабындап жуу мәдениетін қалыптастыру. Жендерін өз бетімен тұру, жуу кезінде киімді суламау, жуыну кезінде суды шашыратпау білігін бекіту. Өз орнын тауып отыру. Үстел басында қарапайым мінез-құлық дағдыларын қалыптастыру: нанды үгітпеу, тамақты ауызды жауып шайнау ауызды тамаққа толтырып сөйлемей. Тамақтанып болғаннан кейін алғыс айтуды үйрету (мәдени-гигиена дағдылар, өзіне-өзі қызмет ету, кезекшілердің еңбек әрекеті) Суды, тамақты, энергияны үнемді тұтыну» табиғи ресурстарға ұқыпты қарауды қалыптастыру Бір тұтас тәрбие				

<p>Ұйымдастырылған іс-әрекетке дайындық</p>	<p>Құрастырған құрылыспен сюжетті ойыншықтарды қолданып ойнату. Құрастыру</p>	<p>Сөздік қорды заттардың сапасы мен қасиеттерін білдіретін, заттарды жалпы белгілері бойынша жалпылаушы сөздермен байыту. Сөйлеуді дамыту</p>	<p>Кесектерді алақандарының арасында домалату, есу, жаю тәсілдері арқылы заттарды мүсіндеу (ыдыстар, ойыншықтар). Мүсіндеу</p>	<p>Балаларда жақсы және жаман әрекеттер, қылықтар туралы қарапайым түсініктерді дамыту, жақсы және жаман әрекеттерді дұрыс бағалау тәжірибесін қалыптастыру Қоршаған ортамен таныстыру</p>	<p>«Жолдағы жағдай ойыны (балалар мен ата-аналар слайдта жағдаяттарды қарастырып, жол ережесін бұзу бар жоқ па деп жауап береді). Сөйлеуді дамыту, қауіпсіздік әрекеті</p>
<p>Білім беру ұйымының кестесі бойынша ұйымдастырылған іс-әрекет</p>	<p>Дене шынықтыру Белгілі бір тапсырмаларды орындау арқылы еркін жүру және жүгіру дағдыларын қалыптастыру: сапта бір-бірлеп, бірінің артынан бірі, тізені жоғары көтеріп жүру, тізені жоғары көтеріп жүру аралықты сақтай отырып, бағытты өзгертіп қол мен аяқ қозғалыстарын үйлестіру.</p>	<p>Музыка жетекшісінің жоспары бойынша</p>	<p>Дене шынықтыру Белгілі бір тапсырмаларды орындау арқылы жүгіру дағдыларын қалыптастыру: Сапта бір-бірлеп, бірінің артынан бірі, аяқтың ұшымен, қол мен аяқ қозғалыстарын үйлестіру, аралықты сақтай отырып, бағытты өзгертіп, шеңбер бойлап жүгіру.</p>	<p>Қазақ тілі Артикуляциялық және дыбыстық аппаратты, сөйлеу кезінде тыныс алуды, естуді дамыту</p>	<p>Дене шынықтыру Екі аяқтап басты за тигізе отырып, жоғары қарай 2-3 метр қашықтықта алға қарай жылжи отырып секіру, тұрған жерінің ұзындыққа секіру.</p>
	<p>Құстар сөйлей ала ма? Олар қалай сөйлеседі? Олар қалай тамақтанады? Олар қайда өмір</p>	<p>Үй құстары мен дала құстары туралы фильм тамашалу. Суреттер қарау. Әңгімелеу.</p>	<p>Қағаз парағын көлемді пішіндерге қайта келтіру, қағазды кесекке, орамдарға, ілмекке айналдыра білу дағдыларын</p>	<p>Сурет бойынша құстар туралы әңгіме, үлгі бойынша әңгіме құрастыру. (көркем әдебиет және сөйлеуді дамыту)</p>	<p>Құстардың ән салғанын тыңдау. Дыбысына қарай қай құс екенін анықтау. Орманда ма әлде қалада өмір сүреді м</p>

	сүреді? Балалардың ойларын тыңдау. (көркем әдебиет) Біз қамқоршы баламыз, Құстарға ұя саламыз. Жемдерін беріп қыс бойы, Көмекші бала боламыз. Өлен айтып, ән шырқап, Құстарға дос боламыз. тақпақтарды жатқа айту(сөйлеуді дамыту)	(көркем әдебиет) Балалардың қалауы бойынша дәстүрден тыс әдіспен құстардың суретін салу, ермексаздан ұжымдық жұмыс арқылы бейнесін жасау және геометриялық пішіндер арқылы жапсыру. (сурет салу, жапсыру, мүсіндеу)	бекіту арқылы құстың бейнесін құрастыру (құрастыру) Таныс ертегілердің мазмұнын айтуда мазмұнның жүйелілігін сақтауға, диалогтік сөйлеуге, кейіпкерлердің мінезін сипаттауға үйрету (көркем әдебиет)	Біз қамқоршы баламыз, Құстарға ұя саламыз. Жемдерін беріп қыс бойы, Көмекші бала боламыз. Өлен айтып, ән шырқап, Құстарға дос боламыз. Құстардың үйшіктерін биіктігі және жуандығы бойынша бірдей және екі түрлі үйшіктерді салыстыру (математика негіздері)	зерттеу. Қала мен орманның айырмашылықтарын білу (қоршаған ортамен танысу) Экологиялық мәдениет Балалар тақпақтар мен өлеңдерді түсініп, сақтауға, өлеңнің мазмұнына өз көзқарасын білдіру үйрету Біз қамқоршы баламыз, Құстарға ұя саламыз. Жемдерін беріп қыс бойы, Көмекші бала боламыз. (көркем әдебиет)
Серуенге дайындық	Дәйек сөз: «Туған жердей жер болмас, Туған елдей ел болмас» Көрсету бойынша киімдерін киюді, қимыл белсенділігіне жағымды эмоциялық қарым-қатынас білдіруді, бұрын игерген қимылдарды өздігінен орындауды жетілдіру. Киім шкафтарын тануды қалыптастыру (өзіне-өзі қызмет ету дағдылары, ұсақ моториканы дамыту)				
Серуен	Күзгі ауа-райындағы өзгерістерді бақылау. Мақсаты: Балаларға күз мезгілі туралы әңгімелеу. Күзгі ауа-райын жазғы ауа-райымен салыстыру.	Күзгі ағаштардың жапырақтарының түстерін бақылауға үйрету. Мақсаты: Күзгі жапырақтар туралы әңгімелер	Саябақты бақылау Мақсаты: Адамдардың саябаққа не себепті келетіні жайында айту. (сөйлеуді дамыту, қоршаған ортамен таныстыру-	«Тұманды бақылау» Мақсаты: Табиғат құбылыстарын атау. Соның ішінде бүгінгі ауа-райының өзгерісі тұманды бақылату. Ашық және тұманды күннің ерекшеліктерін салыстыру.	«Күзгі желдің бағыты бақылау» Мақсаты: Балаларға желдің қай бағытта соғып тұрғанын, қандай деп арқылы соғып тұрғаны жөнінде жалп

	<p>күздегі өзгерістерді айтқызу. (сөйлеуді дамыту, қоршаған ортамен таныстыру-коммуникативті, әлеуметтік қызмет)</p> <p>Еңбек: Құм салғыштың айналасындағы құмдарды жинату. Мақсаты: еңбекке баулу. <i>(еңбек әрекеті)</i> Көркем сөз: Жел тынымсыз гуілдеп, Болып кетті тым бұзық. Шуылдайды тал терек, Жапырағын жұлғызып. <i>(сөйлеуді дамыту, көркем әдебиет)</i> Қимылды ойын: «Аңшылар» <i>(дене қозғалысы)</i> Еркін ойын</p>	<p>айту, түстерін айтқызу. <i>(сөйлеуді дамыту, қоршаған ортамен таныстыру, математика негіздері-коммуникативті, әлеуметтік, танымдық қызмет)</i> Еңбек: Гербарий жасауға жапырақтар жинау. Мақсаты: Балаларға гербарий жасауды үйрету. <i>(еңбек әрекеті)</i> Көркем әдебиет:</p>	<p>коммуникативті, әлеуметтік қызмет) Еңбек: саябақтағы әр түрлі ағаштардың жапырақтарын жинау. Мақсаты: Әр ағаштың жапырағын ажыратуға үйрету. <i>(еңбек әрекеті)</i> Балалармен жеке жұмыс: Күз туралы білетін тақпақтарын айтқызу. <i>(сөйлеуді дамыту)</i> Қимылды ойын: «Поезд» <i>(дене қозғалысы)</i> Еркін ойын</p>	<p>Еңбек: Жапырақтардан әртүрлі бейнелер құрастырту. Мақсаты: жапырақтан әр түрлі бейнелер құрастыра білуге тәрбиелеу. <i>(еңбек әрекеті)</i> Балалармен жеке жұмыс: Танысқан дыбыстар бойынша сөздер ойлату. <i>(сөйлеуді дамыту)</i> Қимылды ойын: «Торғайлар мен автомобиль» <i>(дене қозғалысы)</i> Еркін ойын</p>	<p>түсінік беру. Балалар ойлау, есте сақтау, қабілеттерін арттыру. Еңбек: Балаларға жапырақты бағытымен ұшқан қызыл жапырақтарды жинау. Мақсаты: еңбекке тәрбиелеу. <i>(еңбек әрекеті)</i> Көркем сөз: Көк майса, көрікті, Алқаптағы көк егін. Бұл күндері киіпті, Сары жібек көйлегін Жел тынымсыз гуілдеп, Болып кетті тым бұзық. Шуылдайды тал, терек. Жапырағын жұлғызып. <i>(сөйлеуді дамыту, көркем әдебиет)</i> Қимылды ойын: «Аттар» <i>(дене қозғалысы)</i> Еркін ойын</p>
Серуеннен оралу	Топқа оралу кезінде қатарға тұруды дағдыландыру. Асықпай педагогтің артынан жүру, жұптасып жүруді үйрету. Өз шкафтарын тану дағдысын қалыптастыру. Топта киетін аяқ киімдерін өз бетінше ауыстырып, киюді үйрету. <i>(дербес қимыл әрекеті).</i>				
Түскі ас	Түскі ас алдында гигиеналық шараларды орындау : қолды дұрыс жуу, өз орамалының орнын білу, қолды дұрыс сүрту, орамалды ілу көркем сөз қолдану, мысалы «Сылдырлайды мөлдір су, мөлдір суға қолыңды жу» Балаларды үстел басында дұрыс отыру, үстелге қойылған ыдыстар мен заттарды таныстыруды жалғастыру (мәдени-гигиеналық дағдылар, өзіне-өзі қызмет ету, кезекшілердің еңбек әрекеті) Суды, тамақты, энергияны үнемді тұтыну» - табиғи ресурстарға ұқыпты қарауды қалыптастыру Бір тұтас тәрбие				
Күндізгі ұйқы	Киім түймелерін, сырмаларын өздігінше ағытуды қалыптастыру. Киімдерін ұқыпты орындыққа іліп (немесе				

	арнайы сөреге) қоюды үйрету. Өз төсек орнын тауып жатуды үйрету. Балалардың тыныш ұйықтауы үшін жайы баяу музыка тыңдау. Бесік жырын айтып беру (өзіне-өзі қызмет ету дағдылары, ірі және ұсақ моториканы дамыту)				
Біртіндеп ұйқыданояту, сауықтыру шаралары	Балалардың тыныш ұйықтауы үшін жайы баяу музыка тыңдау. (Музыка) Төсектен тұрып, түйіршекті және жұмсақ жолақшалармен жүруді дағдыландыру. (дене жаттығулар белсенділігі) Киімдерін реттілікпен өздігінен киіну. Түймелерін қадау, сырмаларын сыру, аяқ киімдерін дұрыс киюді үйрету. (өзіне-өзі қызмет ету дағдылары, ірі және ұсақ моториканы дамыту) Қолдарын жуу, құрғатып сүрту, сүлгіні өз орнына іліп қоюды үйрету. (мәдени-гигиеналық дағдылар).				
Бесін ас	Ересектің бақылауымен бетін, қолдарын ластанған кезде және тамақтың алдында өз бетінше жуу, беті мен қолын жеке орамалмен құрғатып сүрту, ересектің көмегімен өзін ретке келтіруін қалыптастыру. Өз орнын тауып отыру. Үстел басында қарапайым мінез-құлық дағдыларын қалыптастыру: нанды үгітпеу, тамақты ауызды жауып шайнау, ауызды тамаққа толтырып сөйлемеу. Тамақтанып болғаннан кейін алғыс айтуды үйрету (мәдени-гигиеналық дағдылар, өзіне-өзі қызмет ету) Суды, тамақты, энергияны үнемді тұтыну» табиғи ресурстарға ұқыпты қарауды қалыптастыру Бір тұтас тәрбие				
Балалардың дербес әрекеті(баяу қимылды ойындар, үстел үсті ойындары, бейнелеу әрекеті, кітаптарқарау және тағы басқа әрекеттер)	ертегі кейіпкерлері құстарды бейнелеуге машықтандыру. Еремексазды қолдану дағдыларын пысықтау арқылы аққуды мүсіндеу, желімді пайдалануды жетілдіру сурет салу, мүсіндеу, жапсыру)	Вариативтік бөлім: «Ойыншықтар әлеміне саяхат» Тақырыбы: « Мен қызығам ойыншыққа» Мақсаты: Балалардың ойыншыққа қызығушылығын арттыру. Ойыншықпен ұқыпты ойнауды үйрету.	Ұлттық ойыншықтар туралы білімдерін кеңейту, халық шығармашылығының желісі бойынша бейнелер жасау. . (мүсіндеу) Құс қанат оюын таныстыру Құс қанат оюын жабыстыру (жапсыру). Бір тұтас тәрбие	Геометриялық пішіндерден ою-өрнектерді және жолақтағы өсімдік өрнектерін халықтық өнер түрлері бойынша бірізділігін ескере отырып құрастыру дағдыларын қалыптастыру. Қарлығаш оюын жапсыру(жапсыру)Бір тұтас тәрбие Балалардың қалауы бойынша құстарға ұяның суретін салу немесе еремексаздан жасау	геометриялық пішіндерді қиып балапан жапсыру, жапсыру,) Құстарға үйшік геометриялық пішіндерден жасау, салыстыру (математика негіздері)

				(сурет салу, мүсіндеу)	
Балалармен жеке жұмыс	Шахназымға үлгі мен ауызша нұсқауға сүйеніп, тапсырмаларды орындауды жалғастыру.	Аяңға қағаз бетіне бояулармен сызықтар, жақпалар салуды, бұрын естіген әндерді тануды, мүсіндеудің қарапайым тәсілдерін меңгерту (кесектерді үлкен бөліктерден бөліп алуды, оларды біртұтас етіп біріктіруді, сазбалшықты өздігінен илей алуды)	Қозайымға қағазды қолданудың қарапайым әдістерін (ұсақтау, жырту, бүктеу) біледі фланелеграфта қарапайым композицияларды орналастыруды және құрастыруды жалғастыру.	Аяулымға қағазды қолданудың қарапайым әдістерін (ұсақтау, жырту, бүктеу) біледі фланелеграфта қарапайым композицияларды орналастыруды және құрастыруды жалғастыру.	Мәриямға ересекте сөзін тыңдауды және түсінуді жалғастыру
Серуенге дайындық	Киініп-шешіну кезінде киімдерін белгілі тәртіппен киюге және шешуге жаттықтыру. Киіміндегі ұқыпсыздықты байқап, оны өз бетінше немесе ересектердің көмегімен жоюға, қол орамалды пайдалануға үйретуді жалғастыру. Қатармен жұптасып жүруді, қатарды бұзбауды үйрету. Таза ауада қандай ойындар ойнайтынын балалармен жоспарлау. (сөйлеуді дамыту, өзіне-өзі қызмет ету дағдылары, ірі және ұсақ моториканы дамыту).				
Серуен	Доппен ойындар. Қимылды ойын: «Шарды ұста» Дене шынықтыру, Құрастыру	Менің ойыншықтарым Балаларды ойыншықтың түрлерін таниды, ойыншықты әдемі жинауды біледі. Дене шынықтыру, Құрастыру	«Менің үйім қайда?» Мақсаты: Балалар су мекендеушілері туралы біледі, оларды сөзбен айтып жеткізе алады. <i>Сөйлеуді дамыту, көркем әдебиет</i>	«Дайын бол» Мақсаты: Балалар шеңбермен жүре алады. Берілген сөзді іс-қимылмен көрсете біледі. Мысалы: қоян – секіреді, құс – ұшады т.с.с <i>Сөйлеуді дамыту, Көркем әдебиет</i>	<i>Қимылды ойын «Тәй-тәй»</i> Пирамидалармен ойыну Дене шынықтыру, Құрастыру
Серуеннен оралу	Топқа оралу кезінде жылдам қатарға тұруды дағдыландыру. Асықпай бір-бірін итермей жүруді үйрету. Токиетін аяқ киімдерін өз бетінше ауыстырып, киюін қалыптастыру. Жұмбақтар шешу, өлеңдер, әндер жаңылтпаштар, санамақтар және т.б. жаттау (көркем әрекет, дербес ойын әрекеті).				

Балалардың үйге қайтуы	Балалардың жылы киінуі туралы кеңес беру.	Құстар туралы не білетіндерін сұрауды ұсыну.	Қарлығаш әнін бірге орындауға кеңес беру.	Тауықтар мен балапандар ойынын үйде ойнауға ұсыну	Апта бойы не үйренгенін сұрау, әңгімелесу.
------------------------	---	--	---	---	--

Әкіметіміз: *Ақжол*

Тәрбиелеу - білім беру процесінің циклограммасы 7

Білім беру ұйымы: «Қарауылкелді» бөбекжай-балабақшасы»

Топ: Орта топ

Балалардың жасы: 3 жас

Жоспардың құрылу кезеңі: 14.10-18.10.2024жыл

3-апта

Тәрбиеші: Сағындықова А.Қ


	Дүйсенбі	Сейсенбі	Сәрсенбі	Бейсенбі	Жұма
Балаларды қабылдау	Балаларды көтеріңкі көңіл-күймен қарсы алу. «Көңіл-күйіңді көрсет» ойын жаттығуы - балалардың оң мінез-құлық қабілеттерін қалыптастыру.				
Ата-аналармен әңгімелесу, кеңес беру	Өнегелі -15 минут» ата-анаға бала денсаулығы туралы кеңес беру. Балабақшадан кейінгі баланың өзін-өзі қалай ұстайтыны жайлы әңгімелесу				
Балалардың дербес әрекеті (баяу қимылды ойындар, үстел үсті ойындары, бейнелеу әрекеті, кітаптарқарау және тағы басқа әрекеттер)	Түрлі-түсті біркелкі дөңгелектер жасап, жіпке тізіп моншақ құрастыру. Желіммен, қайшымен жұмыс жасау кезінде қауіпсіздік ережелерін түсіндіру. Бір тұтас тәрбие	Балабақшадағы қауіпсіздік жайлы видеоролик көрсету, қауіпсіздік әрекеті	Күз табиғатын тауып көрсету. Ерекшеліктерін айтқызып пысықтау. Қоршаған ортамен танысу, экологиялық мәдениет	Бүгін көрген мультфильмі жайында әңгімелесу. Сюжеттерін сомдап ойнату (сөйлеуді дамыту) Коммуникативтік дағдылар	Қ/о «Кім шапшаң». Таңғы табиғатты тамашалау. Әлеуметтік дағды
Таңертеңгі жаттығу	Қазан айына арналған таңертеңгі жаттығулар кешені (Жалпы дамытушы жаттығулар, қимыл белсенділігі, ойын әрекеті). Әнұран орындау				
Таңғы ас	Таңғы ас алдында қолдарын сумен сабындап жуу мәдениетін қалыптастыру. Жеңдерін өз бетімен түру, жуу кезінде киімді суламау, жуыну кезінде суды шашыратпау білігін бекіту. Өз орнын тауып отыру. Үстел басында қарапайым мінез-құлық дағдыларын қалыптастыру: нанды үгітпеу, тамақты ауызды жауып шайнау, ауызды тамаққа толтырып сөйлемей. Тамақтанып болғаннан кейін алғыс айтуды үйрету (мәдени-гигиеналық дағдылар, өзіне-өзі қызмет ету, кезекшілердің еңбек әрекеті) Суды, тамақты, энергияны үнемді тұтыну» табиғи ресурстарға ұқыпты қарауды қалыптастыру Бір тұтас тәрбие				

	сөздердің түрлі тәсілдермен жасалуын үйрету. Жануарлар туралы не білетінін дерін, сурет бойынша әңгімелеу	Түрлі эмоцияларды білдіру үшін интонациямен дыбыстау. (математика негіздері) Мысықты құрастыру үшін геометриялық пішіндерді тану және атау, пішіндерді зерттеу дағдыларын қалыптастыру.	үшбұрыш пішіндерді тану және атау (музыка) Аю әнін айту	қолдану (сурет салу) «Ботакөз», «тышқан» ізі қазақ оюларының, элементтердің пішінін, реттілігін, олардың арасындағы қашықтықты ескере отырып, жазықтықта оюларды орналастыру	тыңдау. (қоршаған ортамен танысу) Сүт өнімдерін зерттеу. Айран, сүт, құрт, йогурт, ірімшік және т.б. өнімдердің дәмдерін көру. Әр түрлі зерттеу әрекеттері. Сүттен айран жасау және т.б. әрекеттер баллаарды ұсынысы бойынша
Серуенге дайындық	Дәйек сөз: «Отанды сүйу -отбасынан басталады» Көрсету бойынша киімдерін киюді, қимыл белсенділігіне жағымды эмоциялық қарым-қатынас білдіруді, бұрын игерген қимылдарды өздігінен орындауды жетілдіру. Киім шкафтарын тануды қалыптастыру (өзіне-өзі қызмет ету дағдылары, ұсақ моториканы дамыту)				
Серуен	«Қоңыр күзді бақылау, салыстыру» Мақсаты: Қоңыр күзгі табиғатты бақылау, алғашқы күзбен салыстыру, ерекшеліктерін сұрау, қоңыр күзде күннің суық болатынын, жапырақтар түсіп	«Күзгі құстардың тіршілігін бақылау» Мақсаты: Балаларға құстардың күзгі тіршілігін бақылату. Олардың іс-әрекеттері туралы әңгімелеу.	«Солып қалған гүлдерді бақылау» Мақсаты: Балаларды күз мезгілінің ерекшеліктерімен таныстырып өтіп, балабақша ауласындағы күзгі гүлдерге назар аударту. Жазғы гүлдер мен күзгі гүлдердің ерекшеліктері,	«Алтын күзді бақылау» Мақсаты: Күз туралы білімдерін тиянақтау. Байланыстырып сөйлеулерін, тілін, көркемдік талғамдарын дамыту. Күз мезгілінің сұлулығын бағалап, көре білуге тәрбиелеу. (сөйлеуді дамыту, қоршаған ортамен танысу)	Жаңбырды бақылау Мақсаты: балаларды жаңбыр туралы түсінігін бекіту. (сөйлеуді дамыту, қоршаған ортамен танысу) Еңбек: Аула сыпырушының еңбегін бақылау, көмек беру Мақсаты: аула

	<p>бітік тек қоңыр түсті болатынын айту. Ағаштар жапырақтарынан ажырап, жапырақтардың да күз айларында түстерін өзгертіп тұратынын айтып түсіндіру.</p> <p>(сөйлеуді дамыту, қоршаған ортамен таныстыру)</p> <p>Еңбек: Құмсалғыштағы құмды күрекшелермен көтеріп, қопсыту.</p> <p>Мақсаты: ұқыптылыққа, жинақылыққа тәрбиелеу.</p> <p>(еңбек әрекеті)</p> <p>Балалармен жеке жұмыс: Күз</p>	<p>Құстардың атын атап, еске сақтау қабілеттерін, тілдерін дамыту.</p> <p>(сөйлеуді дамыту, қоршаған ортамен таныстыру)</p> <p>Еңбек: Құстарға жем беру.</p> <p>Мақсаты: құстарға қамқор болуға тәрбиелеу.</p> <p>(еңбек әрекеті)</p> <p>Көркем сөз: С. Сейфуллиннің «Бозторғай» өлеңін оқу. Міне торғай Үйін қорғай</p>	<p>айырмашылықтары туралы түсінік беру.</p> <p>(сөйлеуді дамыту, қоршаған ортамен танысу)</p> <p>Еңбек: Қурап қалған гүлдердің тұқымдарын жинау.</p> <p>(еңбек әрекеті)</p> <p>Көркем сөз: Арасында гүлдің, Ойнап бүгін жүрдім. Қызыл, жасыл, сары, Әп-әдемі бәрі.</p> <p>(сөйлеуді дамыту, көркем әдебиет)</p> <p>Қим. ойын: «Қарғалар»</p> <p>Еркін ойын</p> <p>(дене қозғалысы)</p>	<p>Еңбек: Жапырақтар жинау.</p> <p>Мақсаты: еңбекке баулу.</p> <p>(еңбек әрекеті)</p> <p>Көркем сөз: «Алтын күз»</p> <p>Ғ. Қайырбеков Алтын, алтын, сары алтын Алтын күзде нұр жатыр Біз бақшаға баратын Алақай ау күн жақын Сары ала тон жамылған Күз атамыз секілді Қойны толы дәмді нан Тәттісі көп не түрлі.</p> <p>Қим. ойын: «Көжектер»</p> <p>Еркін ойын</p> <p>(дене қозғалысы)</p>	<p>сыпырушының еңбегі бағалай білуге тәрбиелеу.</p> <p>(еңбек әрекеті)</p> <p>Көркем сөз: Жаңбыр жаумай тоқтай тұр Дабылыңды соқпай тұр Үйге жетіп алайын Тереземнен қарайы Моншағымды бір-бірлеп Үйде отырып санай</p> <p>(сөйлеуді дамыту, көркем әдебиет)</p> <p>Қимылды ойын. «Қоймадағы тышқандар»</p> <p>Еркін ойын</p> <p>(дене қозғалысы)</p>
Серуеннен оралу	Топқа оралу кезінде қатарға тұруды дағдыландыру. Асықпай педагогтің артынан жүру, жұптасып жүруді үйрету. Өз шкафтарын тану дағдысын қалыптастыру. Топта киетін аяқ киімдерін өз бетінше ауыстырып, кию үйрету. (дербес қимыл әрекеті).				
Түскі ас	Түскі ас алдында гигиеналық шараларды орындау : қолды дұрыс жуу, өз орамалының орнын білу, қолды				

	дұрыс сұрту, орамалды ілу көркем сөз қолдану, мысалы «Сылдырлайды мөлдір су, мөлдір суға қолыңды ж... Балаларды үстел басында дұрыс отыру, үстелге қойылған ыдыстар мен заттарды таныстыруды жалғастыру (мәдени-гигиеналық дағдылар, өзіне-өзі қызмет ету, кезекшілердің еңбек әрекеті)				
Күндізгі ұйқы	Киім түймелерін, сырмаларын өздігінше ағытуды қалыптастыру. Киімдерін ұқыпты орындыққа іліп (немес арнайы сөреге) қоюды үйрету. Өз төсек орнын тауып жатуды үйрету. Балалардың тыныш ұйықтауы үшін жайы баяу музыка тыңдау. Бесік жырын айтып беру (өзіне-өзі қызмет дағдылары, ірі және ұсақ моториканы дамыту) Балалардың тыныш ұйықтауы үшін жайы баяу музыка тыңдау. (Музыка)				
Біртіндеп ұйқыданояту, сауықтыру шаралары	<i>Төсектен тұрып, түйіршекті және жұмсақ жолақшалармен жүруді дағдыландыру. (дене жаттығулар м белсенділігі)</i> Киімдерін реттілікпен өздігінен киіну. Түймелерін қадау, сырмаларын сыру, аяқ киімдерін дұрыс киюді үйрету. (өзіне-өзі қызмет ету дағдылары, ірі және ұсақ моториканы дамыту) Қолдарын жуу, құрғатып сұрту, сүлгіні өз орнына іліп қоюды үйрету. (мәдени-гигиеналық дағдылар).				
Бесін ас	Ересектің бақылауымен бетіп, қолдарын ластанған кезде және тамақтың алдында өз бетінше жуу, беті мен қолын жеке орамалмен құрғатып сұрту, ересектің көмегімен өзін ретке келтіруін қалыптастыру.Өз орнын тауып отыру. Үстел басында қарапайым мінез-құлық дағдыларын қалыптастыру: нанды үгітпеу, тамақты ауызды жауып шайнау, ауызды тамаққа толтырып сөйлемеу. Тамақтанып болғаннан кейін алғыс айтуды үйрету (мәдени-гигиеналық дағдылар, өзіне-өзі қызмет ету)				
Балалардың дербес әрекеті(баяу қимылды ойындар, үстел үсті ойындары, бейнелеу әрекеті, кітаптарқарау және тағы басқа әрекеттер)	Д\О «Қарап ал да есінде сақта» Мақсаты:Балаларды көрген суреттерді есіне сақтап ,көз алдына елестете отырып әрқайсысы ретімен атап шығуға жаттықтыру.	Футбол берілген бағытта допты домалату. Допты аяқтарымен бір- біріне домалату; (дене шынықтыру)	Ермексазбен еркін әрекеттер. (мүсіндеу) Еркін ойындар	«Үш торай» ертегісін оқып беру. Әдеби кейіпкерлердің әрекеттерін адамгершілік нормалары мен түсініктері тұрғысынан бағалау (көркем әдебиет)	Ермексазбен еркін әрекеттер. (мүсіндеу) Еркін ойындар

<p>Балалармен жеке жұмыс</p>	<p>Санжарға қағаз бетіне бояулармен сызықтар, жақшалар салуды, мүсіндейтін заттарды зерттеуді, қарапайым құрылысты үлгі бойынша құрастыруды, қорапқа құрылыс бөлшектерін жинастыруды үйрету.</p>	<p>Заңғарға заттарды және олармен әрекет етуді білуді, оларды суреттен тануды меңгерту.</p>	<p>Жанқожаға жеке дауысты және дауыссыз дыбыстарды, еліктеу сөздерін айта алуды меңгерту.</p>	<p>Ержігітке қағазға және құмға сурет салудың бастапқы техникасын меңгерту, қағазды қолданудың қарапайым әдістерін (ұсақтау, жырту, бүктеу) білуді жалғастыру.</p>	<p>Аруға мүсіндейтін заттарды зерттеуді қарапайым құрылыс үлгі бойынша құрастыруды жалғастыру.</p>
<p>Серуенге дайындық</p>	<p>Киініп-шешіну кезінде киімдерін белгілі тәртіпмен киюге және шешуге жаттықтыру. Киіміндегі ұқыпсыздықты байқап, оны өз бетінше немесе ересектердің көмегімен жоюға, қол орамалды пайдалануға үйретуді жалғастыру. Қатармен жұптасып жүруді, қатарды бұзбауды үйрету. Таза ауада қандай ойындар ойнайтынын балалармен жоспарлау. (сөйлеуді дамыту, өзіне-өзі қызмет ету дағдылары, ірі және ұсақ моториканы дамыту).</p>				
<p>Серуен</p>	<p>Ертегідегі ғимараттарды құрастыру материалдарынан құрастыру. (Құрастыру) Қимылды ойындар. «Үшты үшты» Еркін ойындар.</p>	<p>Балабақша ауласындағы табиғатты, табиғи құбылыстарды ертегідегі табиғатпен салыстыру. (Қоршаған ортамен таныстыру)</p>	<p>Қимылды ойындар. ұста» Ойын мақсаты: Балаларды шапшаңдылыққа, ептілікке, қырағылыққа баулу, ойын әрекеті арқылы татулыққа, белсенділікке тәрбиелеу.</p>	<p>Айналасындағы заттарға қамқорлық таныту. (Қоршаған ортамен таныстыру) Қимылды ойындар. «Арқан тарту» Еркін ойындар.</p>	<p>Кейіпкерлердің айтқан сөздерін, іс әрекеттерін қайталап кейіптену. Өздері жасаған сахнада ойнау. (Көркем әдебиет) Қимылды ойындар. «Асық ойыны» Еркін ойындар.</p>
<p>Серуеннен оралу</p>	<p>Топқа оралу кезінде жылдам қатарға тұруды дағдыландыру. Асықпай бір-бірін итермей жүруді үйрету. Топ киетін аяқ киімдерін өз бетінше ауыстырып, киюін қалыптастыру. Жұмбақтар шешу, өлеңдер, әндер жаңылтпаштар, санамақтар және т.б. жаттау (көркем әрекет, дербес ойын әрекеті).</p>				
<p>Балалардың үйге қайтуы</p>	<p>Жануарлар туралы не білетінін балалардан сұрауын ұсыну.</p>	<p>Мысық туралы қосымша ақпарат беруді ұсыну</p>	<p>Баланың бүгінгі жетістігі туралы әңгімелесу.</p>	<p>Үш торай ертегісін сахналауды үйде қайталау.</p>	<p>Зерттеу арқылы не үйренгенін сұрауға кеңес беру.</p>

Бекітеші: 

Тәрбиелеу - білім беру процесінің циклограммасы 8

Білім беру ұйымы: «Қарауылкелді» бөбекжай-балабақшасы»

Топ: Орта топ

Балалардың жасы: 3 жас

Жоспардың құрылу кезеңі: 21.10-24.10.2024жыл

4-апта.

Тәрбиеші: Сағындықова А.Қ

Күн тәртібі	Дүйсенбі	Сейсенбі	Сәрсенбі	Бейсенбі	Жұма
Балаларды қабылдау	Балаларды көтеріңкі көңіл-күймен қарсы алу. «Көңіл-күйінді көрсет» ойын жаттығуы - балалардың оң мінез-құлық қабілеттерін қалыптастыру. Күй әуенін қосу Күй күмбірі				
Ата-аналармен әңгімелесу, кеңес беру	Өнегелі -15 минут» ата-анаға бала денсаулығы туралы кеңес беру. Баланың денсаулығы жайлы әңгімелесу				
Балалардың дербес әрекеті (баяу қимылды ойындар, үстел үсті ойындары, бейнелеу әрекеті, кітаптар қарау және тағы басқа әрекеттер)	«Ою - өрнектер» құрастыру. Шарты: Төрт бөлікке бөлінген оюдан бүтіндей ою шығару керек. Ол үшін тапсырманы орындау керек. Бір тұтас тәрбие	Қазақтың ұлттық ыдысы торсықты көрсету, пайдасын айтып беру. Үлгіге қарап ермексаздан түрлі тәсілдерді қолданып мүсіндеуі және кескішті пайдаланып, ою-өрнекпен әшекейлеуді үйрету. Бір тұтас тәрбие	Менің Қазастаным тақпақтар жаттату, есте сақтау қабілеті мен сөйлеу тілін дамыту, бір тұтас тәрбие	Еліміздің рәміздері жайлы видеоролик көрсету, бір тұтас тәрбие	
Таңертеңгі жаттығу	Қазан айына арналған таңертеңгі жаттығулар кешені (Жалпы дамытушы жаттығулар, қимыл белсенділігі, ойын әрекеті). Әнұран орындау				
Таңғы ас	Таңғы ас алдында қолдарын сумен сабындап жуу мәдениетін қалыптастыру. Жемдерін өз бетімен түру, жуыну кезінде киімді суламау, жуыну кезінде суды нашыратпау білігін бекіту. Өз орнын тауып отыру. Үстел басында қарапайым мінез-құлық дағдыларын қалыптастыру: нанды үгітпеу, тамақты ауызды жауып шайнау, ауызды тамаққа толтырып сөйлемей. Тамақтанып болғаннан кейін алғыс айтуды үйрету (мәдени-гигиеналық дағдылар, өзіне-өзі қызмет ету,				


	кезекшілердің еңбек әрекеті) Суды, тамақты, энергияны үнемді тұтыну» - табиғи ресурстарға ұқыпты қарауды қалыптастыру Бір тұтас тәрбие				
Ұйымдастырылған іс-әрекетке дайындық	Таңғы жиын. Балалар жаңалықтарымен бөліседі, жақсы тілектер тілеу. «Кітап қайдан келеді?» тақырыбында әңгімелесі. Бірлескен жоспарларды, мәселелерді талқылау, қызығушылықтары бойынша әрекет түрін таңдау, ережелер туралы келісу және т. б. сөйлеуді дамыту	Топта-балалар арасында достық қарым-қатынасты тәрбиелеу. Топта балалармен шағын ойын орталықтарында еркін ойындарды ұйымдастыру, үстел үсті ойындары (пазлдар, суретті карточкалар).	Өнер орталығында сурет салу, суретті кітапшаларды бояу, Құрастыру материалдарымен құрастыру ойындары, кітаптарды қарау, суреттері бойынша әңгімелесу	Табиғат бұрышындағы тірі объектілерге күтім жасауға арналған құралдар туралы білімдерін қалыптастыру	
Білім беру ұйымының кестесі бойынша ұйымдастырылған іс-әрекет	Дене шынықтыру Допты бір-біріне беру, аяқты өзіне қарай тарту, доға тәрізді дөңгелектеп иу, Отырған, жатқан қалыпта екі аяқты созу, түрегеліп тұрған қалыптан солға, оңға, алға қарай еңкею. Отырып, аяқтың ішкі қырымен құм салынған қапшықты алу, екі аяғымен секіру.	Музыка Музыка жетекшісінің жоспары бойынша	Дене шынықтыру Көзбен бағдарлай отырып, ауызша нұсқаулармен ойын түріндегі жаттығуларды (жануарлардың қозғалысына еліктеу) педагогпен бірге орындауға үйрету. Жаттығуларды заттармен және заттарсыз орындау.	Қазақ тілі Жуан және жіңішке түбір сөздерді ажырату, оларды көпше түрде қолдануға үйрету Ауызекі сөйлеудің қарапайым түрлерін меңгерту, балалардың өздеріне айтылған сөзді, пікірді түсінуін қалыптастыру	
	Күзгі баққа серуен, бейнеролик қарау Күзгі бақпен таныстыру Қоршаған ортамен танысу Күзгі еңбек	Сөз және сөз ұйқастарына құрылған ойындарға қызығушылығын арттыру. «Кім жылдам» ойыны.	«Жақсылық пен жамандық» мультфильмін тамашалау. Әдеби кейіпкерлердің әрекеттеріне өзінің көзқарасын	Таңертең, күндіз, кеш, түн тәулік бөліктерін ажырату және атай білу дағдыларын қалыптастыру (математика негіздері) Сазбалшық ұстасына	

	құралдарды түрлі пішіндегі және өзіне тән ерекшеліктерін ескере отырып, үлгісі мен елестетуі бойынша көлемін сақтап мүсіндеу. (мүсіндеу)	Тәрбиеші сөз айтады. Балалар сөйлемге айналдырады. Мысалы – «Алма»- алма жедім немесе алма ол жеміс. (сөйлеуді дамыту)	білдіру(көркем әдебиет) Ертегі желісі бойынша ұжымдық сурет салу (сурет салу).	қонаққа бару. (немес фильм көру) Сазбалшықтан жасалатын құмыраны көру және жасау. (мүсіндеу)	
Серуенге дайындық	Дәйек сөз: «Отаным-алтын бесігім»				
	Көрсету бойынша киімдерін киюді, қимыл белсенділігіне жағымды эмоциялық қарым-қатынас білдіруді, бұрын игерген қимылдарды өздігінен орындауды жетілдіру. Киім шкафтарын тануды қалыптастыру (өзіне-өзі қызмет ету дағдыларын ұсақ моториканы дамыту)				
Серуен	<p>Ауа райын бақылау Сұрақтар: Балалар қазір қай мезгіл? Оны қайдан білдіңдер? Адамдар қалай киініп жүр? Далада ауа райы қандай? Мақсаты: балаларды күз мезгілімен таныстыру. Балаларды күз мезгілінде болатын өзгерістерді бақылауды үйрету. Ойлау қабілеттерін дамыту. Табиғатқа деген сүйіспеншіліктерін арттыру. (Қоршаған ортамен таныстыру, Сөйлеуді дамыту)</p>	<p>Күн шуағын бақылау Сұрақтар: Балалар күнге назар аударындаршы.- Күн бізге не береді. Күн шуағының түсі қандай? Қандай геометриялық пішінге ұқсайды? Адам өмірінде, өсімдіктер мен жануарлар дүниесінде күннің қандай маңызы бар? Күннің көзі бізге не үшін керек? Мақсаты: күн шуағы туралы мағұлматтарын кеңейту. Балалардың ойлау, есте сақтау қабілеттерін дамыту. Табиғатқа</p>	<p>Желді бақылау Сұрақтар: - Балалар қазір қай мезгіл?- Оны қайдан білдіңдер? -Далада жел бар ма? Қандай жел соғып тұр? (жылы, салқын, суық, самал) Қай бағыттан соғып тұр? Мақсаты:балаларды жел күшін, бағытын анықтауға үйрету. Балалардың ойлау қабілеттерін дамыту. Көркем сөз Жұмбақ;Аяқсыз жетіп барады Қолсыз есік қагады (жел) Еркін ойын: «Тышқан мен мысық» Мақсаты: балалар ептілік, шапшаңдық танытады біледі. (Қоршаған ортамен таныстыру)</p>	<p>Күнді бақылау Күннің көзі жылу мен жарықтың негізгі көзі болатынын ұғындыру; күннің қозғалысымен шығуын қадағалауды жалғастыру, күннің ұзаруымен жылынуын белгілеу күн ұзын, күннің көзі ұзақ тұрады, жоғары көтерілсе ыстық болып, онан сайын ысыды. Күннің төгілуі, ылғалдар - өсімдіктің толқынды өсуімен, құрт-құмырсқалардың, құстардың пайда болуымен байланысты орната білу. Жұмбақ: Жұрттың бәрі оны сүйеді, Бірақ қарағысы келмейді. (Күн) (Сөйлеуді дамыту, Қоршаған ортамен таныстырумен таныстыру)</p>	

		деген қызығушылықтары н арттыру. (Сойлеуді дамыту, Дене шынықтыру)			
Серуеннен оралу	Топқа оралу кезінде қатарға тұруды дағдыландыру. Асықпай педагогтің артынан жүру, жұптасып жүруді үйрету. Өз шкафтарын тану дағдысын қалыптастыру. Топта киетін аяқ киімдерін өз бетінше ауыстырып, киюін үйрету. (дербес қимыл әрекеті).				
Түскі ас	Түскі ас алдында гигиеналық шараларды орындау : қолды дұрыс жуу, өз орамалының орнын білу, қолды дұрыс сүрту, орамалды ілу көркем сөз қолдану, мысалы «Сылдырлайды мөлдір су, мөлдір суға қолыңды жу» Балаларды үстел басында дұрыс отыру, үстелге қойылған ыдыстар мен заттарды таныстыруды жалғастыру (мәдени-гигиеналық дағдылар, өзіне-өзі қызмет ету, кезекшілердің еңбек әрекеті) Суды, тамақты, энергияны үнемді тұтыну - табиғи ресурстарға ұқыпты қарауды қалыптастыру Бір тұтас тәрбие				
Күндізгі ұйқы	Киім түймелерін, сырмаларын өздігімен ағытуды қалыптастыру. Киімдерін ұқыпты орындыққа іліп (немесе арнайы сөреге) қоюды үйрету. Өз төсек орнын тауып жатуды үйрету. Балалардың тыныш ұйықтауы үшін жайы баяу музыка тыңдау. Бесік жырын айтып беру (өзіне-өзі қызмет ету дағдылары, ірі және ұсақ моториканы дамыту) Балалардың тыныш ұйықтауы үшін жайы баяу музыка тыңдау. (Музыка)				
Біртіндеп ұйқыдан ояту, сауықтыру шаралары	<i>Төсектен тұрып, түйіршекті және жұмсақ жолақшалармен жүруді дағдыландыру.</i> (дене жаттығулар мен белсенділігі) Киімдерін ретгілікпен өздігімен киіну. Түймелерін қадау, сырмаларын сыру, аяқ киімдерін дұрыс киюді үйрету. (өзіне-өзі қызмет ету дағдылары, ірі және ұсақ моториканы дамыту) Қолдарын жуу, құрғатып сүрту, сүлгіні өз орнына іліп қоюды үйрету. (мәдени-гигиеналық дағдылар).				
Бесін ас	Ересектің бақылауымен бетін, қолдарын ластанған кезде және тамақтың алдында өз бетінше жуу, беті мен қолын жеңіл орамалмен құрғатып сүрту, ересектің көмегімен өзін ретке келтіруін қалыптастыру. Өз орнын тауып отыру. Үстел басында қарапайым мінез-құлық дағдыларын қалыптастыру: нанды үгітпеу, тамақты ауызды жауып шайнау, ауызды тамаққа толтырып сөйлемеу. Тамақтанып болғаннан кейін алғыс айтуды үйрету (мәдени-гигиеналық дағдылар, өзіне-өзі қызмет ету)				
Балалардың дербес әрекеті (баяу қимылды ойындар, үстел үсті ойындары, бейнелеу әрекеті, кітаптар қарау және тағы басқа әрекеттер)	(сойлеуді дамыту) Саусақ ойындарын ұйымдастыру. Балаларға таныс "қуыршақты жүргізу" техникасын қолдана отырып, олардың қатысу ниеттерін	Вариативтік бөлім: «Ойыншықтар әлеміне саяхат» Тақырыбы: Қуыршақты жуындыру. Мақсаты:	(математика негіздері) Топтағы гүлдерді санау, салыстыру, күтім жасау құралдарын салыстыру, санау (мүсіндеу, жапсыру) Топтағы гүлдердің мүсінін жасау және қағаздан жасау.	(жапсыру) Жапырақтармен композицияны құрастыру кезінде заттар мен нысандардың көлемі бойынша арақатынасын ескеру; (сойлеуді дамыту, көркем	

	дамыту. Таныс ертегі қойылымын жасату. (құрастыру, мүсіндеу, сурет салу) Балалардың дербес әрекеті құрастыру және шығармашылық жұмыстары	Балаларды қуыршақпен таныстырып, қуыршақты қалай жұмындыруды үйрету. Қуыршақ өлеңін жаттату.		әдебиет) Таныс ертегінің кейіпкерлерінің бейнелерін сомдауға қажетті дауыс ырғағы және тілдің қарқынын қолдану дағдыларын қалыптастыру	
Балалармен жеке жұмыс	Әсемге «бір», «көп» ұғымдарын ажыратуды меңгерту.	Хамзаға қоршаған ортаға қатысты әртүрлі сұрақтарға жауап беруді, көрген суреттері бойынша өз ойын айтуды, алынған ақпаратқа сәйкес өзінің ойын білдіруді жалғастыру.	Исатайға қоршаған ортаға қатысты әртүрлі сұрақтарға жауап беруді, ересектермен бірге ертегілерді, қарапайым көріністерді ойнауды, туыстық қатынасты білдіретін сөздерді түсінуді және атауды меңгерту.	Ахметке қажетті сөздер мен сөз тіркестерін қолдануды, ересектермен бірге ертегілерді, қарапайым көріністерді ойнауды, туыстық қатынасты білдіретін сөздерді түсінуді және атауды меңгерту.	Ханға тұрған орнымен қос аяқпен, алға қарай жылжып, биіктіктен және ұзындыққа секіріп жалғастыру.
Серуенге дайындық	Киініп-шешіну кезінде киімдерін белгілі тәртіппен киюге және шешуге жаттықтыру. Киіміндегі ұқыпсыздықты байқап, оны өз бетінше немесе ересектердің көмегімен жоюға, қол орамалды пайдалануға үйретуді жалғастыру. Қатармен жұптасып жүруді, қатарды бұзбауды үйрету. Таза ауада қандай ойындар ойнайтынын балалармен жоспарлау (сөйлеуді дамыту, өзіне-өзі қызмет ету дағдылары, ірі және ұсақ моториканы дамыту).				
Серуен	Ойын- жаттығу Шеңберге тұрайық, достарымызбен қол ұстасайық! Барлығымыз жақсы көңіл-күйде бір-бірімізге тілегімізді айтайық! Бір-бірімізге қарап күлкімізді сыйлайық! Қол алысып, қәне, біз, Достасайық бәріміз. Айтарым бар сендерге, Тез тұрындар шеңберге. Қандай жақсы бір	Демалуды қалыпқа келтіру Тыныс алу жаттығу. Қолға шарды аламыз, Қатты, қатты үрлейміз. Уф-ф-ф, Уф-ф-ф... Қатты үрленген шарым Жарылып қалды, пах. (Сөйлеуді дамыту)	«Сезім мүшелерінің қызметі». Балалардың сезім мүшелері, олардың атқаратын қызметі туралы түсініктерін кеңейту (құлақ – естиді, әртүрлі дыбыстарды таниды; мұрын – иісті сезіп, анықтайды; саусақтар – пішінді анықтайды; тіл – дәмді ажыратады, көз – көреді). Сөйлеуді дамыту, көркем әдебиет	«Көкөністер мен жемістер» « Мақсаты: жемістер мен көкөністерді сипаттап айтуды, олардың пайдасы туралы біледі. Құрал-жабдықтары: Жемістер мен көкөністердің суреттері (Қоршаған ортамен таныстыру, Көркем әдебиет)	

	тұру, Достарменен бір жүру! Қандай жақсы дос болу!				
Серуеннен оралу	Топқа оралу кезінде жылдам қатарға тұруды дағдыландыру. Асықпай бір-бірін итермей жүруді үйрету. Топта киетін киімдерін өз бетінше ауыстырып, киюін қалыптастыру. Жұмбақтар шешу, өлеңдер, әндер жаңылтпаштар, санамақ және т.б. жаттау (көркем әрекет, дербес ойын әрекеті).				
Балалардың үйге қайтуы	Күзгі еңбек туралы әңгімелесуді ұсыну.	Анасының көмекшісі тақырыбында әңгімелесу. Баланың үйдегі өзіндік әрекетті жайлы сұхбат.	Бүгінгі күннің қызықты сәттері туралы сұрау.	Сазбалшық туралы не білгенін сұрау	

Бекітеші: 

Тәрбиелеу - білім беру процесінің циклограммасы

9

Білім беру ұйымы: «Қарауылкелді» бөбекжай-балабақшасы»

Топ: Орта топ

Балалардың жасы: 3 жас

Жоспардың құрылу кезеңі: 28.10—01.11.2024жыл

5-апта

Тәрбиеші: Сағындықова.А.Қ

Күн тәртібі	Дүйсенбі 28.10.2024ж	Сейсенбі 29.10.2024ж	Сәрсенбі 30.10.2024ж	Бейсенбі 31.10.2024ж	Жұма 01.11.2024ж
Балаларды қабылдау	Балаларды көтеріңкі көңіл-күймен қарсы алу. «Көңіл-күйіңді көрсет» ойын жаттығуы - балалардың оң мінез-құлық қабілеттерін қалыптастыру. Күй әуенін қосу Күй күмбірі				
Ата-аналармен әңгімелесу, кеңес беру	Өнегелі -15 минут» ата-анаға бала денсаулығы туралы кеңес беру. Баланың тәртібі мен денсаулығы жайлы әңгіме				
Балалардың дербес әрекеті(баяу қимылды ойындар, үстел үсті ойындары, бейнелеу әрекеті, кітаптарқарау және тағы басқа әрекеттер)	Дид ойын. Баспалдақпен түсіп-шыққанда, топта, топ алаңында бір-бірін итермеу жөнінде әңгімелесу.Коммуникативтік дағдылар	Дид ойын. «Орындықтарды жинастыр» Өз орындықтарын қою, еңбекке баулу Әлеуметтік дағдылар	Сергіту сәті. ойын. Көңілді әуенмен, өлең шумақтарын қайталау Коммуникативтік дағдылар	«Өзім туралы» Өздері туралы айтып береді Коммуникативтік дағдылар	Дид ойын «Сиқыр күз». Күз мезгіліне табиғи материалдар тәрбиешінің көмегімен күздің көрмесін дайындау экологиялық тәрби
Таңертеңгі жаттығу	Қазан айына арналған таңертеңгі жаттығулар кешені (Жалпы дамытушы жаттығулар, қимыл белсенділігі, ойын әрекеті). Әнұран орындау				
Таңғы ас	Таңғы ас алдында қолдарын-сумен сабындап жуу мәдениетін қалыптастыру. Жеңдерін өз бетімен тұру, жуу кезінде киімді суламау, жуыну кезінде суды шашыратпау білігін бекіту. Өз орнын тауып отыру. Үстел басында қарапайым мінез-құлық дағдыларын қалыптастыру: нанды үгітпеу, тамақты ауызды жауып шайнап ауызды тамаққа толтырып сөйлемесу. Тамақтанып болғаннан кейін алғыс айтуды үйрету (мәдени-гигиеналық дағдылар, өзіне-өзі қызмет ету, кезекшілердің еңбек әрекеті) Суды, тамақты, энергияны үнемді тұтыну» табиғи ресурстарға ұқыпты қарауды қалыптастыру Бір тұтас тәрбие				
Ұйымдастырылған іс-әрекетке	Дауысты(а,ә,е,о,ұ)және кейбір дауыссыз(п-	Ганыс кітаптардағы	Қоршаған ортадан бір немесе бірнеше бірдей	Балалардың құрастыруға қызығушылығын арттыру,	Колденең және тік сызықтарды

дайындық	б,к-қ,т-д,ж-ш,с-з)дыбыстарды анық айту, дыбыстардың артикуляциясын нақтылау және бекіту, артикуляциялық аппаратты дамыту Сөйлеуді дамыту	суреттерді балалармен бірге қарастыру, оларға суреттердің мазмұны туралы эмоционалды түрде айтуды, балалардың пікірлерін тыңдауды жетілдіру. Көркем әдебиет	затты табу Математика негіздері	конструкторлардың түрлері мен таныстыру. Құрастыру дағдыларын дамыту, негізгі құрылыс бөлшектерін: текшелер, кірпіштер ажырата білуге үйрету Құрастыру	салу, олардың қиылысуын жүргізе білу, әр түрлі пішінде ыдыс-аяқ, ойыншық жануарлар, заттарды бейнелеуді үйрету Сурет салу
Білім беру ұйымының кестесі бойынша ұйымдастырылған іс-әрекет	Дене шынықтыру Жалпы дамытушы жаттығулар. Негізгі қимылдар: тура, шеңбер бойымен тапсырмаларды орындай отырып жүру; 1,5–2 метр қашықтықтан допты бір-біріне, заттардың арасымен, қақпаға домалату; Бірінің артынан бірі сапқа тұру Қимылды ойын: Қуыр-қуыр қуырмаш.	Музыка Музыка жетекшісінің жоспары бойынша	Дене шынықтыру Жалпы дамытушы жаттығулар Негізгі қимылдар: тура, шеңбер бойымен тапсырмаларды орындай отырып жүру; құрсаудан құрсауға, заттардың айналып және заттардың арасымен секіру; Бірінің артынан бірі сапқа тұру Қимылды ойын: Сақина жасыру	Қазақ тілі Балалардың ересектермен және құрдастарымен қарым-қатынас жасауына жағдай жасау: бірлескен әрекеттері туралы келісуге, ортақ тақырыпта әңгімелесуге баулу	Дене шынықтыру Жалпы дамытушы жаттығулар. Негізгі қимылдар: тура, шеңбер бойымен тапсырмаларды орындай отырып жүру; 1,5–2 метр қашықтықтан допты бір-біріне, заттардың арасымен, қақпаға домалату; құрсаудан құрсауға, заттардың айналып және заттардың арасымен секіру Қимылды ойын: Шыбыққа қалпақ кигізу
	Сөйлеуді дамыту және көркем әдебиет Таныс кітаптардағы суреттерді балалармен бірге қарастыру, оларға суреттердің мазмұны туралы	Сөйлеуді дамыту Кітаптан «Шалқан» ертегісін оқып беру. Ертегі желісі бойынша сұрақтар қою. Дауысты (а, ә, е, о, у)	Математика негіздері Балаларды геометриялық фигура үшбұрышпен таныстыру, ұстау және көру тәсілдері арқылы аталған фигураны зерттеуге мүмкіндік беру. Топтағы	Сөйлеуді дамыту және көркем әдебиет Кітаптарға қызығушылықты ояту. Таныс кітаптардағы суреттерді балалармен бірге қарастыру. Балалардың сөздік қорын ойындармен ойын	Сөйлеуді дамыту және көркем әдебиет Есімдерді үстінде, астында, артында, жанында тәрізді көмекші сөздермен бірге қолдануды үйрету. Көркем әдебиет

	<p>эмоционалды түрде айту, балалардың пікірлерін тыңдауды жетілдіру. Дыбыстардың артикуляциясын нақтылау және бекіту, артикуляциялық аппаратты дамыту жаттығуларын жасату</p> <p>Жапсыру Дайын шалқанды ертегі желісі бейнеленген суретке орнын тауып жапсырту.</p>	<p>және кейбір дауыссыз (п-б, к-қ, т-д, ж-ш, с-з) дыбыстарды анық айтуын үйрету</p> <p>Шалқанның суретін салдырту.</p> <p>Сурет салу Балалардың таңдау бойынша қарындаш немесе қылқаламмен жұмысын жасату.</p> <p>Сурет салу кезінде қарындашты, қылқаламды қатты қыспай, дұрыс ұстауды үйрету.</p>	<p>заттардан фигураларға ұқсас келетіндерін табу. Кітаптардан сондай пішін барма қарап, тапқызу.</p> <p>Құрастыру Үшбұрыш фигурасын пайдаланып әр түрлі құрылымдарды ойдан шығарып құрастырту.</p>	<p>жаттығулары арқылы кеңейту, Балаларға бір бірден қораптан зат алдырту. Алмай жатып ол не екенін сипап сезу арқылы тапқызу.</p> <p>Құрастыру Құрастыру дағдыларын дамыту, негізгі құрылыс бөлшектерін: текшелерді, кірпіштерді ажырата білуге үйрету.</p>	<p>«Ұсқынсыз үйрек» ертегісін кітаптан оқып беру. Кейіпкерлердің іс-әрекетін сипаттауды үйрету.</p> <p>Мүсіндеу Үйректі ермексазды жасату. Мүсіндеу барысын қауіпсіздікті сақтауға, ұқыпты болуға баулу.</p>
<p>Серуенге дайындық</p>	<p>Дәйек сөз: «Отаным - алтын бесігім»</p> <p>Көрсету бойынша киімдерін киюді, қимыл белсенділігіне жағымды эмоциялық қарым-қатынас білдіруді, бұрын игерген қимылдарды өздігінен орындауды жетілдіру. Киім шкафтарын тануды қалыптастыру (өзіне-қызмет ету дағдылары, ұсақ моториканы дамыту</p>				

<p>Серуен</p>	<p>Бақылау: «Тұманды бақылау» Мақсаты: Табиғат құбылыстарын атату. Соның ішінде бүгінгі ауа райының өзгерісі тұманды бақылату. Ашық және тұманды күннің ерекшеліктерін салыстыру. Балалардың өз еріктерімен жасалатын іс – әрекеттері. Балалармен жеке жұмыс: Танысқан дыбыстар бойынша сөздер ойлату. Қимылды ойындар: «Кетіп қалған кім?», «Қояндар мен қасқырлар»</p>	<p>Бақылау: «Күзгі саябаққа серуен» Мақсаты: Адамдардың саябаққа не себепті келетіні жайында әңгімелесу. Саябақ ішіндегі күзгі өзгерістерге көңіл бөліріп бақылау, әңгімелеу. Көңіл бөліріп бақылау, әңгімелеу. Еңбек: Саябақтағы әр түрлі ағаштардың жапырақтарын жинау. Әр ағаштың жапырағын ажыратып үйрету</p>	<p>Бақылау: «Қайтқан құстарды бақылау» Мақсаты: Балалармен қайтқан құстарды бақылау. Олардың атын атапқызып, дауыстарын тыңдату. Олардың топ болып ұшуына назар аударту. Еңбек: Құстарға жем салатын тақтай жасау. Балалармен жеке жұмыс: Құстар туралы жұмбақтар жасыру 1. Құйқылжытып дала күйін, Үй ішіне салады үйін (Қарлығаш) Күндіз соқыр не деген? Түнде қандай көреген (Үкі)</p>	<p>Бақылау: «Өзге топ балаларының іс – әрекеті» Мақсаты: Балалардың назарын өзге топ балаларының іс – әрекетіне аудартып, балалардың қалай ойнайтындарын, өздерін қалай ұстайтындарын бақылау арқылы балаларды қырағылыққа, үлгі алуға баулу. Еңбек: Ауладағы ағаштардың сынығын, жапырақтарды жинау. Балалармен жеке жұмыс: Жұмбақ жасыру: Ағайынды бес құрдас Бірдей болып еш тұрмас (Саусақ) Есігі – біреу Бөлмесі бесеу (Қолғап)</p>	<p>Бақылау: «Қоңыр бақылау, салыстыру» Мақсаты: Қоңыр табиғатты бақылау алғашқы күзбен салыстыру, ерекшеліктерін сұрап қоңыр күзде күннің суық болатынын, жапырақтар түсіп тек қоңыр түсті болатынын айту. Ағаштар жапырақтарынан ажырап, жапырақтардың да айларында түстерін өзгертіп тұратынын айтып түсіндіру. Еңбек: Құмсалғыштағы құмды күрекшелер көтеру.</p>
<p>Серуеннен оралу</p>	<p>Топқа оралу кезінде қатарға тұруды дағдыландыру. Асықпай педагогтің артынан жүру, жұптасып жүруді үйрету. Өз шкафтарын тану дағдысын қалыптастыру. Топта киетін аяқ киімдерін өз бетінше ауыстырып, кию үйрету. (дербес қимыл әрекеті).</p>				
<p>Түскі ас</p>	<p>Түскі ас алдында гигиеналық шараларды орындау : қолды дұрыс жуу, өз орамалының орнын білу, қолды дұрыс сүрту, орамалды ілу көркем сөз қолдану, мысалы «Сылдырлайды мөлдір су, мөлдір суға қолыңды жу» Балаларды үстел басында дұрыс отыру, үстелге қойылған ыдыстар мен заттарды таныстыруды жалғастыру (мәдени-гигиеналық дағдылар, өзіне-өзі қызмет ету, кезекшілердің еңбек әрекеті) Суды, тамақты, энергияны үнемді тұтыну» - табиғи ресурстарға ұқыпты қарауды қалыптастыру Бір тұтас тәрбие</p>				
<p>Күндізгі ұйқы</p>	<p>Киім түймелерін, сырмаларын өздігінше ағытуды қалыптастыру. Киімдерін ұқыпты орындыққа іліп (немесе арнайы сөреге) қоюды үйрету. Өз төсек орнын тауып жатуды үйрету.</p>				

	Балалардың тыныш ұйықтауы үшін жайы баяу музыка тыңдау. Бесік жырын айтып беру (өзіне-өзі қызмет дағдылары, ірі және ұсақ моториканы дамыту)				
	Балалардың тыныш ұйықтауы үшін жайы баяу музыка тыңдау. (Музыка)				
Біртіндеп ұйқыданояту, сауықтыру шаралары	Төсектен тұрып, түйіршекті және жұмсақ жолақшалармен жүруді дағдыландыру. (дене жаттығулар мен белсенділігі) Киімдерін реттілікпен өздігінен киіну. Түймелерін қадау, сырмаларын сыру, аяқ киімдерін дұрыс киюді үйрету. (өзіне-өзі қызмет ету дағдылары, ірі және ұсақ моториканы дамыту) Қолдарын жуу, құрғатып сүрту, сүлгіні өз орнына іліп қоюды үйрету. (мәдени-гигиеналық дағдылар).				
Бесін ас	Ересектің бақылауымен бетін, қолдарын ластанған кезде және тамақтың алдында өз бетінше жуу, беті мен қолын жеке орамалмен құрғатып сүрту, ересектің көмегімен өзін ретке келтіруін қалыптастыру. Өз орнын тауып отыру. Үстел басында қарапайым мінез-құлық дағдыларын қалыптастыру: нанды үгітпеу, тамақты ауызды жауып шайнау, ауызды тамаққа толтырып сөйлемей. Тамақтанып болғаннан кейін алғыс айтуды үйрету (мәдени-гигиеналық дағдылар, өзіне-өзі қызмет ету)				
Балалардың дербес әрекеті(баяу қимылды ойындар, үстел үсті ойындары, бейнелеу әрекеті, кітаптарқарау және тағы басқа әрекеттер)	Кітаптардан дене мүшелері бейнеленген суреттер қарату. Өзінің дене мүшелерін бағдарлау және осыған байланысты өзіне қатысты кеңістік бағыттарын анықтауды қолдарын үстелдің үстіне және астына қойып ойнату. (Математика негіздері) Балаларды орталықтарға	Вариативтік бөлім: «Ойыншықтар әлеміне саяхат» Тақырыбы: Жұмсақ ойыншық. Мақсаты: Балаларды ойыншықтың түрлерімен таныстырып, соның ішінде жұмсақ ойыншыққа жеке тоқталу, түсіндіріп айту. (Көркем әдебиет) Балалардың көздерін байлап, қолдарына бір зат беру. Заттардың сапаларымен қасиеттерін: сипап	Сөздік қорды заттардың сапасы мен қасиеттерін білдіретін, заттарды жалпы (ойыншықтар, киім, аяқ киім, дыс, жиһаз) және ерекше белгілері бойынша жалпылаушы сөздермен байыту. Өзара ойындарда сұрақтар қоюды. Кітаптар қарауды дамыту. (Сөйлеуді дамыту, көркем әдебиет) Ұжымдық жұмыс. Жылы жаққа ұшып бара жатқан құстарды	Көлденең жән етік сызықтарды салу, олардың қиылысуын жүргізе білуді үйрету. Кітаптарға қарап әр түрлі кейіпкердің (бауырсақ) бейнесін салу, мүсінін жасауды және жапсыруды үйрету. (Сурет салу) (Мүсіндеу) (Жапсыру)	Кілемшені сәндеу. Қағаз бетінде көлеңкелі түсі, пішіні бойынша әр түрлі дайын пішіндерді белгілі реттілікпен орналастыра отырып ойдан немесе берілген тапсырма бойынша заттардың бейнесін жасауды, содан соң пайдаланған бейнені азға жапсыруды үйрету. (Жапсыру) Ұсқынсыз үйрекке жасау. Ойнап болғаннан кейін бөлшектерді жинауға, қауіпсіздік техникасы ережелерін

	<p>бөліп, шығармашылық жұмыстарын жасату. Кітаптың мүсінін ермексаздан жасату (Мүсіндеу)</p> <p>Балалардың жапсыруға қызығушылығын арттыру. Кітап бетіне дайын пішіндерді жапсырып сәндеуді үйрету. (Жапсыру)</p>	<p>сезу, дәмін көру, есту арқылы тануды қалыптастыру (Қоршаған ортамен таныстыру)</p>	<p>бір біреуден реттілікпен жапсырту. (Жапсыру)</p> <p>ойыншықтар, киім, аяқ киім, ыдыс, жиһазды таңдауы бойынша ерекше белгілерін бері отырып ермексаздан мүсіндету. (Мүсіндеу)</p>	<p>сақтауға, ұқыптылық баулу. (Құрастыру)</p>	
Балалармен жеке жұмыс	<p>Ерқасымға тұрған орнында қос аяқпен, алға қарай жылжып, биіктіктен және ұзындыққа секіруді меңгерту.</p>	<p>Көзайымға қазақ халқының құндылықтарына қызығушылық танытуды: бір-бірімен, ересектермен сөйлесуді: ересектермен бірге ертегілерді, қарапайым көріністерді ойнауды жалғастыру.</p>	<p>Ержігітке қағазға және құмға сурет салудың бастапқы техникасын меңгерту, қағазды қолданудың қарапайым әдістерін (ұсақтау, жырту, бүктеу) білуді жалғастыру.</p>	<p>Аруға мүсіндейтін заттарды зерттеуді, қарапайым құрылысты үлгі бойынша құрастыруды жалғастыру.</p>	<p>Өсемге дауысты және кейбір дауыссыз дыбыстарды анық айтуды, кітаптардағы суреттерді өз бетінше басқа балалармен бірге қарастыруды, алынған ақпаратқа сәйкес өзін ойын білдіруді жалғастыру.</p>
Серуенге дайындық	<p>Киініп-шешіну кезінде киімдерін белгілі тәртіппен киюге және шешуге жаттықтыру. Киіміндегі ұқыпсыздықты байқап, оны өз бетінше немесе ересектердің көмегімен жоюға, қол орамалды пайдалануға үйретуді жалғастыру.</p> <p>Қатармен жұптасып жүруді, қатарды бұзбауды үйрету. Таза ауада қандай ойындар ойнайтынын балалармен жоспарлау. (сөйлесуді дамыту, өзіне-өзі қызмет ету дағдылары, ірі және ұсақ моториканы дамыту).</p>				

Серуен	Еркін табиғи қалдық материалдардан құрылымдар құрастырту. (Құрастыру) Қ/о «Кім жылдам?» Кеңістікті бағдарлауға, «жүгір», «ұста», «тұр» белгілеріне сәйкес әрекеттер жасауға үйрету	көңілді музыкаға, еркін би кимылдарын жасату арқылы көңіл күйлерін көтеру (музыка) Қ/о «Тырналар»	Қ/о «Поезд» «Жасырынған затты тап сипатта» тапсырмаларын орындату	Қ/о «Кім жылдам?» Желдің қай жақтан соғып тұрғанын бақылауын ұйымдастыру	Далаға шығып сөз соң қарғы болатын айту. Қарама-қарсытәулік бөлікті бағдарлауды дамыту: күндіз-түнде, таңертең-кеште. (Математика негіздері) Қ/о «Тырналар» Өсімдіктерге жасаған күтім нәтижесін көрсету, байқағыштық қалыптастыру
Серуеннен оралу	Топқа оралу кезінде жылдам қатарға тұруды дағдыландыру. Асықпай бір-бірін итермей жүруді үйрету. Топ киетін аяқ киімдерін өз бетінше ауыстырып, киюін қалыптастыру. Жұмбақтар шешу, өлеңдер, әндер жаңылтпаштар, санамақтар және т.б. жаттау (көркем әрекет, дербес ойын әрекеті).				
Балалардың үйге қайтуы	Ата-аналармен баланың балабақнадағы кітаптары туралы әңгімелесу.	Жаттаған тақпақтарын үйде сұрауын тапсыру.	Ата-аналарға баланың денсаулығын сақтау жөнінде кеңес беру	Балалардың көңіл күйі, тазалығы және денсаулығы жайында ата-анамен әңгімелесу.	Сәтті демалыс тілеу.

Бекітінді: *А.А.А.*

Тәрбиелеу - білім беру процесінің циклограммасы 10

Білім беру ұйымы: «Қарауылкелді» бөбекжай-балабақшасы»

Топ: Орта топ

Балалардың жасы: 3 жас

Жоспардың құрылу кезеңі: 04.11-08.11.2024жыл

1 апта

Тәрбиеші. Сағындықова.А.Қ

Күн тәртібі	Дүйсенбі 04.11.2024ж	Сейсенбі 05.11.2024ж	Сәрсенбі 06.11.2024ж	Бейсенбі 07.11.2024ж	Жұма 08.11.2024ж
Балаларды қабылдау	Балаларды көтеріңкі көңіл күймен, денсаулығын тексеріп қарсы алу Күй сүйемелдеуі, күй күмбірі				
Ата-аналармен әңгімелесу, кеңес беру	Өнегелі -15 минут» ата-анаға бала денсаулығы туралы кеңес беру. Көңілді доп арқылы қарсы алу .				
Балалардың дербес әрекеті(баяу қимылды ойындар, үстел үсті ойындары, бейнелеу әрекеті, кітаптарқарау және тағы басқа әрекеттер)	Дидактикалық ойын «Кім екенін тап» көздерін жұмып, қолдарымен қоржындағы ойыншықты тауып, атау. Ретімен, кері қарай санау математика негіздері	Орындықтары жинастыр Өз орындықтарын қою, еңбекке баулу Әлеуметтік дағдылар, өзіне өзі қызмет ету	Сергіту сәті. ойын. Көңілді әуенмен, өлең шумақтарын қайталау Коммуникативтік дағдылар	«Егер адасып қалсам, не істеу керек?» тақырыбында әңгімелесу, видео көрсету Қауіпсіздік ережелері	«Сықырлы күз». Күз мезгіліне табиғи материалдан тәрбиешінің көмегімен күздің көрмесін дайындау экологиялық тәрбие
Таңертеңгі жаттығу	Қараша айына арналған таңертеңгі жаттығулар кешені (Жалпы дамытушы жаттығулар, қимыл белсенділігі, ойын әрекеті). Әнұран орындау				
Таңғы ас	Таңғы ас алдында қолдарын сумен сабындап жуу мәдениетін қалыптастыру. Жеңдерін өз бетімен түру, жуыну кезінде киімді суламау, жуыну кезінде суды шашыратпау білігін бекіту. Өз орнын тауып отыру. Үстел				

	басында карапайым мінез-құлық дағдыларын қалыптастыру: нанды үгітпеу, тамақты ауызды жауып шайнау, ауызды тамаққа толтырып сөйлемей. Тамақтанып болғаннан кейін алғыс айтуды үйрету (мәдени-гигиеналық дағдылар, өзіне-өзі қызмет ету, кезекшілердің еңбек әрекеті) Суды, тамақты, энергияны үнемді тұтыну» - табиғи ресурстарға ұқыпты қарауды қалыптастыру Бір тұтас тәрбие				
Ұйымдастырылған іс-әрекетке дайындық	Екі затты өлшемі бойынша(ұзын-қысқа,биік-аласа, артық-кем) салыстыру. Математика негіздері	Балалардың сөздік қорын ойындар мен ойын жаттығулары арқылы кеңейту, сөздік қорды байыту Сөйлеуді дамыту	Қазақ ою-өрнектерінің карапайым элементтерін қайталап салуға баулу Сурет салуда қауіпсіздікті сақтауға,ұқыптылыққа баулу Сурет салу	Кесектерді алақандарының арасында домалату,есу,жаю тәсілдері арқылы заттарды мүсіндеуді(ыдыстар,ойыншықтар) үйрету Мүсіндеу	Қағаз бетінде көлемі,түсі, пішіні бойынша әртүрлі дайын пішіндерді белгілі реттілікпен орналастыра отырып, ойдан немесе берілген тапсырма бойынша заттардың бейнесін жасауды,содан соң пайда болған бейнені қағазға жапсыруды үйрету. Жапсыру
Білім беру ұйымының кестесі бойынша ұйымдастырылған іс-әрекет	Дене шынықтыру Жалпы дамытушы жаттығулар. Негізгі қимылдар: Шеңбер бойымен тапсырмаларды орындай отырып жүру; әр түрлі бағытта: тура, шеңбер бойымен жүгіру; еденге қойылған тақтай бойымен еңбектеу; Бірінің артынан бірі сапқа тұру	Музыка Музыка жетекшісінің жоспары бойынша	Дене шынықтыру Жалпы дамытушы жаттығулар. Негізгі қимылдар: шеңбербойымен тапсырмаларды орындай отырып жүру, арқан бойымен жүру; әр түрлі бағытта: тура, шеңбер бойымен жүгіру; 15-20 сантиметр биіктіктен секіру; Бірінің артынан бірі сапқа тұру Қимылды ойын:	Қазақ тілі Артикуляциялық және дыбыстық аппаратты,сөйлеу кезінде тыныс алуды,естуді дамыту жатығуларын жасату	Дене шынықтыру Жалпы дамытушы жаттығулар. Негізгі қимылдар: тура жолмен жүру; шеңбер бойымен жүгіру; еденге қойылған арқанның,доғаның астымен(биіктігі 40сантиметр) еңбектеу; бір-бірінің жанына сапқа тұру Қимылды ойын: Поезд

	Қимылды ойын: Ақ доп, қызыл доп		Өз түсінді тап.		
	<p>Видео материал көру Денсаулық дегеніміз не? «тазалық деген не?» сұрағына балалардың жауап беруін жетілдіру. Ересектердің сөзін тыңдау және түсінуін жетілдіру (сөйлеуді дамыту)</p> <p>салынған тазалық құралдары, сүлгі, тарак, тіс щеткасының түстерін дұрыс таңдап бояу. (Сурет салу)</p> <p>Құрылыс заттарынан жуынатын бөлме құрастыру (Құрастыру)</p>	<p>Ересектердің сөзін тыңдау және түсіну. «Кірқоймас» мультфильмін тамашалау. (сөйлеуді дамыту және көркем әдебиет)</p>	<p>«Менің бөлmem» тақырыбында өңгімелесу. Үйде қандай тазалық жұмыстарын жасайды. Сөйлеу әдебінің тиісті формаларын дұрыс қолдануды үйрету (сөйлеуді дамыту және көркем әдебиет)</p>	<p>Денсаулыққа пайдалы дәрумендерді қайдан алуға болады? Ересектермен диалог құру, берілген сұрақтарды тыңдау және толық жауап беруді дамыту. (сөйлеуді дамыту және көркем әдебиет)</p> <p>Дәруменге бай көкөністердің суретін таңдауы бойынша салдырту (Сурет салу)</p>	<p>Тапсырмалары бар қораптарды көрсету. Ойнап көреміз-бе? Дес «артығын тап» айдарында тапсырмаларды орындату. Тазалық құралдары жеке басқа үйге арналған суреттері арқылы жеке жұмыстарды орындату. (математика негіздері)</p> <p>дәстүрден тыс сурет салу негізінде (саусақтарымен және алақандарымен, түрлі-түсті бояулармен) таңбалап салу дағдыларын қалыптастыру. Еркін тақырыпта шығармашылық жұмыс жасату (Сурет салу)</p>
Серуенге дайындық	<p>Дәйек сөз: «Әділдік пен жауапкершілік біртұтас ұғым»</p> <p>Көрсету бойынша киімдерін киноді, қимыл белсенділігіне жағымды эмоциялық қарым-қатынас білдіруді, бұрын игерген қимылдарды өздігінен орындауды жетілдіру. Киім шкафтарын тануды қалыптастыру (өзіне-өзі</p>				

	қызмет ету дағдылары, ұсақ моториканы дамыту				
Серуен	Бақылау: «Өзге топ балаларының іс – әрекеті» Мақсаты: Балалардың назарын өзге топ балаларының іс – әрекетіне аудартып, балалардың қалай ойнайтындарын, өздерін қалай ұстайтындарын бақылау арқылы балаларды қырағылыққа, үлгі алуға баулу. Еңбек: Ауладағы ағаштардың сынығын, жапырақтарды жинау. Балалармен жеке жұмыс: Жұмбақ жасыру: Ағайынды бес құрдас Бірдей болып еш тұрмас (Саусак) Есігі – біреу Бөлмесі бесеу (Қолғап) Адамның сәні Онсыз жоқ мәні	Бақылау: «Қоңыр күзді бақылау, салыстыру» Мақсаты: Қоңыр күзгі табиғатты бақылау, алғашқы күзбен салыстыру, ерекшеліктерін сұрау, қоңыр күзде күннің суық болатынын, жапырақтар түсіп бітік тек қоңыр түсті болатынын айту. Ағаштар жапырақтарынан ажырап, жапырақтардың да күз айларында түстерін өзгертіп тұратынын айтып түсіндіру. Еңбек: Құмсалғыштағы құмды күрекшелермен көтеру.	Балалармен жеке жұмыс: «Күзгі жапырақтар» туралы оқу (Қ. Шарғытбаев) Алтын, сары, қызыл, көк Алуан- алуан жапырақ Күзгі бақта күлімдеп, Көз тартады атырап. Еңбек: Учаскедегі күзгі жапырақтарды бір жерге жинау. Балалардың өз еріктерімен жасалатын іс – әрекеттері. Қимылды ойындар: «Жапырақ жинау» Бақылау: Күзгі ағаштардың жапырақтарының түстерін бақылау. Мақсаты: Күзгі жапырақтар туралы әңгімелер айту, олардың түстерін айтқызу.	Ауа райын бақылау: Ата аналар алып келген мысық пен күшікті тамашалау. Ерекшеліктері туралы айтып, сипаттау. Екі жануарды салыстыру. Балабақша ауласындағы өсімдіктер мен ағаштардағы өзгерістерді бақылау, жапырақтарды жинауға көмектесу. Аула сыпырушысының бегін бағалау дағдысын дамыту Қимылды ойын «Мысық пен тышқан»	Аулада осетін жидектерді бақылау Жидек ағаштарын тану. Олар туралы не білетіндерін достары айтып беру Жидектерге қарап олардың бейнесін таяқпен құмда сызып салу «Қонжық» тақпағын жаттату Қорбаң, қорбаң етеді, Тәттіні жақсы көреді. Қазірде ол бүлдіген Іздеп жүрме, кім білген? Қимылды ойын «Аюлар мен аралар»

Серуеннен оралу	Топқа оралу кезінде қатарға тұруды дағдыландыру. Асықпай педагогтің артынан жүру, жұптасып жүруді үйрету. Өз шкафтарын тану дағдысын қалыптастыру. Топта киетін аяқ киімдерін өз бетінше ауыстырып, кию үйрету. (дербес қимыл әрекеті).				
Түскі ас	Түскі ас алдында гигиеналық шараларды орындау : қолды дұрыс жуу, өз орамалының орнын білу, қолды дұрыс сүрту, орамалды ілу көркем сөз қолдану, мысалы «Сылдырлайды мөлдір су, мөлдір суға қолыңды жу» Балаларды үстел басында дұрыс отыру, үстелге қойылған ыдыстар мен заттарды таныстыруды жалғастыру... (мәдени-гигиеналық дағдылар, өзіне-өзі қызмет ету, кезекшілердің еңбек әрекеті)				
Күндізгі ұйқы	Киім түймелерін, сырмаларын өздігінше ағытуды қалыптастыру. Киімдерін ұқыпты орындыққа іліп (немесе арнайы сөреге) қоюды үйрету. Өз төсек орнын тауып жатуды үйрету. Балалардың тыныш ұйықтауы үшін жайы баяу музыка тыңдау. Бесік жырын айтып беру (өзіне-өзі қызмет ету дағдылары, ірі және ұсақ моториканы дамыту)				
Біртіндеп ұйқыданояту, сауықтыру шаралары	Балалардың тыныш ұйықтауы үшін жайы баяу музыка тыңдау. (Музыка) Төсектен тұрып, түйіршекті және жұмсақ жолақшалармен жүруді дағдыландыру. (дене жаттығулар мен белсенділігі) Киімдерін реттілікпен өздігінен киіну. Түймелерін қадау, сырмаларын сыру, аяқ киімдерін дұрыс киюді үйрету. (өзіне-өзі қызмет ету дағдылары, ірі және ұсақ моториканы дамыту) Қолдарын жуу, құрғатып сүрту, сүлгіні өз орнына іліп қоюды үйрету. (мәдени-гигиеналық дағдылар).				
Бесін ас	Ересектің бақылауымен бетін, қолдарын ластанған кезде және тамақтың алдында өз бетінше жуу, беті мен қолын жеке орамалмен құрғатып сүрту, ересектің көмегімен өзін ретке келтіруін қалыптастыру. Өз орнын тауып отыру. Үстел басында қарапайым мінез-құлық дағдыларын қалыптастыру: нанды үгітпеу, тамақты ауызды жауып шайнау, ауызды тамаққа толтырып сөйлемеу. Тамақтанып болғаннан кейін алтыс айтуды үйрету (мәдени-гигиеналық дағдылар, өзіне-өзі қызмет ету) Суды, тамақты, энергияны үнемді тұтыну» - табиғи ресурстарға ұқыпты қарауды қалыптастыру Бір тұтае тәрбие				
Балалардың дербес әрекеті(баяу қимылды ойындар, үстел үсті ойындары, бейнелеу әрекеті, кітаптарқарау және тағы басқа әрекеттер)	Топтағы жолақшаларды ұзындығы мен ені бойынша салыстыру. «Артығын тап» дидактикалық ойынын ойнату.	Вариативтік бөлім: «Ойыншықтар өлеміне саяхат» Тақырыбы: Қуыршаққа ат қою. Мақсаты:	Әр түрлі құрылыс заттарын пайдаланып, балалардың қалауы бойынша әр түрлі құрылымдар жасауды үйрету (Құрастыру)	Құлпынай мен қарақатты және т.б жидектерді салыстыру. Үлкен кіші сөздерін пайдалануды пысықтау. Бөліп себеттерге салғызу. «Артығын тап» дидактикалық ойыны.	Суреттер бойынша өңгімелеу, байланыстырып сөйлеу дағдыларын дамыту. Жаттаған тақпақтарын еске түсіріп айту. (сөйлеуді дамыту және көркем

	(математика негіздері) Алманың мүсінін мүсінін жасату. (Мүсіндеу) Жуынатын бөлме суретіне сүлгі сабын тіс шеткесін, таракты жапсыртуды пысықтау. (Жапсыру)	Балаларды қуыршақпен таныстырып, топтағы балалармен ақылдасып қуыршаққа ат қою. Қуыршақ еленің жаттату. Балаларды қалауы бойынша орталықтарға бөлу. Қалауы бойынша геометриялық пішіндер арқылы құстардың суреттерін салдырту, тұзды қамырды пайдаланып құс мүсінін жасату. Шығармашылық дағдылар	Тазалық құралдарының суретін салып, ермексаздан мүсінін жасату. (Сурет салу) (Мүсіндеу)	Карточкалардан бірдей жидектен артық жидекті тапқызу. (математика негіздері) Қарапайым біріктіру білігін жетілдірумен. жидектерді мүсіндету, жапсырту (Мүсіндеу) (Жапсыру)	Әдебиет) Табиғат бұрыш мекендеушілерді бақылау дағдылар қалыптастыру. (Қоршаған ортамен таныстыру) Ермексаздан апта бөлім жасаған жұмыстың ішінен ұнағанын жасату немесе тақтаға жапсырту дағдысын жетілдіру. (Мүсіндеу) (Жапсыру)
Балалармен жеке жұмыс	Көзайымға, Жан-қожаға отбасы мүшелері туралы әңгімелуге, оларға өзінің қарым-қатынасын білдіруге үйрету	Шахназымға, Ержанға таныс ігітке таныс ағаштарды, бөлме өсімдіктерін, көкөністер мен жемістердің 3-4 түрін, үй жануарларын және жабайы	Хамзаға, Мұханбетжанға көлік құралдарын атауға үйрету; -табиғат бұрышының тіршілік иелеріне қамқорлық танытуға үйрету	Аяулымға, Заңғарға ойыншықтарға, кітаптарға, ыдыстарға ұқыпты қарайды	Исатайға, Ерқасымға табиғат бұрышындағы өсімдіктер мен жануарларға күтім жасаудың қарапайым дағдыларын меңгерген

		жануарларды, құстарды, жәндіктерді тануға және атауға үйрету.			
Серуенге дайындық	Киініп-шешіну кезінде киімдерін белгілі тәртіппен киюге және шешуге жаттықтыру. Киіміндегі ұқыпсыздықты байқап, оны өз бетінше немесе ересектердің көмегімен жоюға, қол орамалды пайдалануға үйретуді жалғастыру. Қатармен жұптасып жүруді, қатарды бұзбауды үйрету. Таза ауада қандай ойындар ойнайтынын балалармен жоспарлау. (сойлеуді дамыту, өзіне-өзі қызмет ету дағдылары, ірі және ұсақ моториканы дамыту).				
Серуен	Балаларға қалауы бойынша аулаға ойыншықтарды алып, шығуына мүмкіндік беру. Еркін ойындар Қ/о: Қоян мен қасқыр	Құрастыру ойыншықтарына н қарапайым құрылыстар құрстырғызу. (құрастыру) Қ/о: Тырналар-тырналар	Ауладағы тазалықты сақтау ережелерімен таныстыруды жалғастыру. Қ/о: Тышқандар мен мысық	Көңілді музыкамен би қимылдарын жасауды жетілдіру. (музыка) Доппен ойындар. Қ/о: «Күміс алу»	Қандай көкөніс пен жеместерді білетінін сұрау. Қ/о: «Не жедің, тауық айт»
Серуеннен оралу	Топқа оралу кезінде жылдам қатарға тұруды дағдыландыру. Асықпай бір-бірін итермей жүруді үйрету. Топта киетін аяқ киімдерін өз бетінше ауыстырып, киюін қалыптастыру. Жұмбақтар шешу, өлеңдер, әндер жаңылтпаштар, санамақтар және т.б. жаттау (көркем әрекет, дербес ойын әрекеті).				
Балалардың үйге қайтуы	Бала тілінің дамуы жайлы әңгіме	Балаға ұялы телефонды көп ұстатпау туралы әңгіме	Бала десаулығы мен тазалығы жайлы әңгіме	Баланың эмоционалды көңіл күйі жайлы әңгіме	Баланың қандай дағдыларды меңгеріп алмай жатқаны туралы әңгімелесу

Білім беру ұйымы: «Қарауылкелді» бөбекжай-балабақшасы»

Топ: Орта топ

Балалардың жасы: 3 жас

Жоспардың құрылу кезеңі: 11.11-15.11.2024жыл

2- апта

Тәрбиеші. Сағындықова.А.Қ

Күн тәртібі	Дүйсенбі 11.11.2024ж	Сейсенбі 12.11.2024ж	Сәрсенбі 13.11.2024ж	Бейсенбі 14.11.2024ж	Жұма 15.11.2024
Балаларды қабылдау	Балаларды көтеріңкі көңіл күймен, денсаулығын тексеріп қарсы алу Күй сүйемелдеуі, күй күмбірі				
Ата-аналармен әңгімелесу, кеңес беру	Өнегелі -15 минут» ата-анаға бала денсаулығы туралы кеңес беру.				
Балалардың дербес әрекеті (баяу қимылды ойындар, үстел үсті ойындары, бейнелеу әрекеті, кітаптар қарау және тағы басқа әрекеттер)	«Түстер палитрасы» Қатырма қағазға қызыл, сары, жасыл, көк, қоңыр дөңгелектер қиылған. Осылардың ішінен бағдаршамның түстерін табу, математика негіздері, қауіпсіздік ережесі	«Жоғалған затты тап» Заттың атауларын білдіретін сөздермен толықтыру, логикалық ойлауын дамыту, зейін қоя білу қабілетін жетілдіру. Коммуникативтік дағды	Дыбыстарды дұрыс, анық айтуды бекіту. Айтылуы және дыбысталуы ұқсас дауыссыз Г-Г дыбыстарын естуі бойынша ажыратуға үйрету. Қазақ тілі, Коммуникативтік дағды	«Сиқырлы қалта» Максаты: Балаларды заттарды қолмен ұстап, қандай зат екенін ұстап көріп, анықтау. Коммуникативтік дағды	«Допты қуып жет» балаларды шыдамды, сабырлы қалыпта берілген белгі тыңдауға, тез жүгіруге, түсетеріңн көлемін ажыратуға үйрету. физикалық қасиеттер
Танертенгі жаттығу	Қараша айына арналған танертенгі жаттығулар кешені (Жалпы дамытушы жаттығулар, қимыл белсенділігі, ойын әрекеті). Әнұран орындау				
Таңғы ас	Таңғы ас алдында қолдарын сумен сабындап жуу мәдениетін қалыптастыру. Жеңдеін өз бетімен тұру, жуыну кезінде киімді суламау, жуыну кезінде суды шашыратпау білігін бекіту. Өз орнын тауып отыру. Үстел басында қарапайым мінез құлдық дағдыларын қалыптастыру: нанды үгітпеу, тамақты ауызды жауып шайнау, ауызды тамаққа толтырып сөйлемейу.				


	Тамақтанып болғаннан кейін алғыс айтуды үйрету (мәдени-гигиеналық дағдылар, өзіне-өзі қызмет ету, кезекшілер еңбек әрекеті) Суды, тамақты, энергияны үнемді тұтыну» - табиғи ресурстарға ұқыпты қарауды қалыптастыру Бір тұта тәрбие				
Ұйымдастырылған іс-әрекетке дайындық	Балаларды геометриялық фигура үшбұрышпен таныстыру, ұстау және көру тәсілдері арқылы аталған фигураны зерттеуге мүмкіндік беру Математика негіздері	өз іс-әрекеттерін оң бағалау және өзін-өзі бағалауын дамыту	Зат есімдерді үстінде, астында, артында, жанында тәрізді көмекші сөздермен бірге қолдану Сөйлеуді дамыту	заттардың сапаларымен қасиеттерін: сипап сезу, дәмін көру, есту арқылы тануды қалыптастыру Қоршаған ортамен таныстыру	Таныс мамандық иелері құрметпен қарау, олардың еңбек нәтижелеріне қамқорлық таныту Қоршаған ортамен таныстыру
Білім беру ұйымының кестесі бойынша ұйымдастырылған іс-әрекет	Дене шынықтыру Жалпы дамытушы жаттығулар. Негізгі қимылдар: арқан бойымен жүру; бірқалыпты, аяқтың ұшымен жүгіру; 1,5–2 метр қашықтықтан допты бір-біріне домалату; құрсаудан құрсауға секіру	Музыка Музыка жетекшісінің жоспары бойынша Математика негіздері. «Пішінін тап»	Дене шынықтыру Жалпы дамытушы жаттығулар. Негізгі қимылдар: шеңбер бойымен тапсырмаларды орындай отырып жүру; сапта бір-бірден жүгіру; допты заттардың арасымен домалату; заттарды айналып және заттардың арасымен секіру.	Қазақ тілі Қоршаған ортадағы күнделікті жиі қолданылатын уыстық қатынасқа байланысты сөздерді («бөпе», «аға», «апа», «іні», «қарындас») айту және түсіну дағдыларын қалыптастыру	Дене шынықтыру Жалпы дамытушы жаттығулар. Негізгі қимылдар: арқан бойымен жүру; сапта бір-бірден жүгіру; құрсаудан құрсауға секіру; допты заттардың арасымен домалату; Қимылды ойын: Ақ доп, қызыл доп

	<p>Ойыншықтар қайдан келеді? Бізге ойыншықты көп сыйлайтын адамдар? Сөздік қорын кеңейту, байланыстырып сөйлеуді үйрету.</p> <p>(сөйлеуді дамыту)</p> <p>Сылдырмақ Өзінше бір жыр жырлап, Отыр інім былдырлап. Әрі ойыншық, әрі аспап Қолында барсылдырмақ. <i>К.Ыбрайұлы</i> Өлеңді оқып беру. Өлеңнің мағынасын түсіндіру. Бірге жаттау. (көркем әдебиет)</p>	<p>Көлік құралдары ойыншықтарымен таныстыру. Олардың өмірдегі қызметі туралы айту, қалай ойнауға болатынын көрсету.</p> <p>«Артығын тап» (әуе жер, су көліктер) бойынша карточкалармен жұмыс жасату (сөйлеуді дамыту)</p> <p>Балалардың қалауы бойынша орталықтарға бөлініп көліктердің суретін салдырту, мүсінін жасату және қағазға жапсырту. (сурет салу, мүсіндеу, жапсыру)</p>	<p>Балалардың қалауы бойынша топтағы қалаған ойыншығын алуына жағдай жасап ойнату</p> <p>Таңдаған ойыншығының (суретін салу және жапсыру, мүсіндеу) жұмыстарын орындату</p> <p>Үй жануарлары мен қабайы жануарлар ойыншықтарын тамашалау. Олардың кітаптарға бейнелерін табу. Өз ойларын айтқызу.</p> <p>(сөйлеуді дамыту)</p> <p>Көліктерді сол жақтан оң жаққа қарай орналастыруды үйрету. (Математика негіздері)</p>	<p>«Менің қуаршағым» тақырыбында әңгімелесу. Үйдегі қуыршағын сипаттау, топтағы қуыршақтармен салыстыра сөйлеуді үйрету (сөйлеуді дамыту)</p> <p>Өзінің сүйікті қуыршағының киімін бояу немесе ермексаздан сәмке, әшекей заттар жасауды меңгерту (сурет салу, мүсіндеу).</p> <p>Геометриялық пішіндерді таныстыруды жалғастыру. Карточкалармен жеке жұмыстарды орындату. Дидактикалық ойын «Артық пішінді тап» (математика негіздері)</p>	<p>«Ғажайып қоржын» ішінен бір ойыншықты ұстап сезу, бірақ көрмей атын атау. Топтағы ойыншықтарды сипаттауын ұйымдастыру</p> <p>Қоржынана алған ойыншығы туралы не білетіндерін әңгімелету</p> <p>Өздеріне ән немесе ерте кұрастыруына ықпал ету (сөйлеуді дамыту, көркем әдебиет)</p> <p>Дәстүрден тыс әдіспен ойыншықтар бейнесін бояту (сурет салу)</p> <p>«Артығын тап» дидактикалық ойын негізінде геометриялық пішіндерді тану және атауды пысықтау (Математика негіздері)</p>
<p>Серуенге дайындық</p>	<p>Дәйек сөз: «Тура биде туған жоқ»</p> <p>Көрсету бойынша киімдерін киноді, қимыл белсенділігіне жағымды эмоциялық қарым-қатынас білдіруді, бұрын игерген қимылдарды өздігінен орындауды жетілдіру. Киім шкафтарын тануды қалыптастыру (өзіне-өзі қызмет ету дағдылары)</p> <p>ұсақ моториканы дамыту</p>				

<p>Серуен</p>	<p>Аула газалаушысымен сұхбат. Еңбек иелеріне құрметпен қарау, олардың еңбек нәтижелеріне қамқорлық танытуды дамыту.</p> <p>(Қоршаған ортамен таныстыру)</p> <p>Бормен жерде әр түрлі пішіндегі кітаптар, ыдыс-аяқ, ойыншықтар, жануарлар және заттарды таңдауы бойынша бейнелеуге баулу</p> <p>(Сурет салу)</p> <p>Балалардың қалуы бойынша еркін ойындар</p>	<p>Балабақша ауласынан бір немесе бірнеше бірдей затты табу, салыстыруды жасату.</p> <p>(Математика негіздері)</p> <p>Балалардың құрастыруға қызығушылығын арттыру, конструкторлардың түрлерімен таныстыру. Әр түрлі ғимараттар құрастыруды үйрету.</p> <p>(Құрастыру)</p> <p>Қимылды, еркін ойындар</p>	<p>Серуенде қимылды ойындар мен дене жаттығуларына қатысуға қызығушылықты арттыру</p> <p>Ауада ұшатын қозғалыс құралдарымен таныстыру. Ұшып өткен самолетті, құстарды бақылату.</p> <p>(Қоршаған ортамен таныстыру)</p> <p>Көрген заттарының бейнесін ағашпен құмда немесе ауада салып көруді ұйымдастыру.</p> <p>(Сурет салу)</p> <p>Қимылды ойын: «Күміс алу»</p>	<p>Ауа райын бақылату. Желдің бағытын анықтату. Желге қарсы және желдің бағытымен жүгіруді жасату.</p> <p>(қоршаған ортамен таныстыру)</p> <p>Балабақша ауласынан әр түрлі заттарды тауып заттарды жұбымен өлшемі бойынша (ұзын-қысқа, биік-аласа, артық-кем) салыстыруды үйрету</p> <p>(Математика негіздері)</p> <p>Қ/о «Тырналар»</p> <p>Спорттық жаттығулар:</p> <p>Спорт залда үш дөңгелекті велосипедті тура, шеңбер бойымен, оңға және солға бұрылып тебуді үйретуді жалғастыру</p>	<p>Құстарды бақылату. Ақмен үйректің және басқа да құстардың ортақ белгілері туралы әңгімелесу.</p> <p>(Қоршаған ортамен таныстыру)</p> <p>Ұлттық бұрышқа баулу. Әдемі кілемдер көрпешелерге нақты аударту. Мольберт салып көруді ұсыну.</p> <p>Қазақ ою-өрнектері қарапайым элементтер қайталап салуға баулу.</p> <p>Сурет салуда қауіпсіздік сақтауға, ұқыптылыққа баулу.</p> <p>(Сурет салу)</p>
<p>Серуеннен оралу</p>	<p>Топқа оралу кезінде қатарға тұруды дағдыландыру. Асықпай педагогтің артынан жүру, жұптасып жүруді үйрету. Өз шкафтарын тану дағдысын қалыптастыру. Топта киетін аяқ киімдерін өз бетінше ауыстырып, киюін үйрету. (дербес қимыл әрекеті).</p>				
<p>Түскі ас</p>	<p>Түскі ас алдында гигиеналық шараларды орындау : қолды дұрыс жуу, өз орамалының орнын білу, қолды дұрыс сүрту, орамалды ілу көркем сөз қолдану, мысалы «Сылдырлайды мөлдір су, мөлдір суға қолыңды жу»</p>				

	Балаларды үстел басында дұрыс отыру, үстелге қойылған ыдыстар мен заттарды таныстыруды жалғастыру (мәдени-гигиеналық дағдылар, өзіне-өзі қызмет ету, кезекшілердің еңбек әрекеті) Суды, тамақты, энергияны үнемді тұтыну табиғи ресурстарға ұқыпты қарауды қалыптастыру Бір тұтас тәрбие				
Күндізгі ұйқы	Киім түймелерін, сырмаларын өздігінше ағытуды қалыптастыру. Киімдерін ұқыпты орындыққа іліп (немесе арнайы сөреге) қоюды үйрету. Өз төсек орнын тауып жатуды үйрету. Балалардың тыныш ұйықтауы үшін жайы баяу музыка тыңдау. Бесік жырын айтып беру (өзіне-өзі қызмет ету дағдылары, ірі және ұсақ моториканы дамыту) Балалардың тыныш ұйықтауы үшін жайы баяу музыка тыңдау. (Музыка)				
Біртіндеп ұйқыдан ояту, сауықтыру шаралары	<i>Төсектен тұрып, түйіршекті және жұмсақ жолақшалармен жүруді дағдыландыру.</i> (дене жаттығулар мен белсенділігі) Киімдерін реттілікпен өздігінен киіну. Түймелерін қадау, сырмаларын сыру, аяқ киімдерін дұрыс киюді үйрету. (өзіне-қызмет ету дағдылары, ірі және ұсақ моториканы дамыту) Қолдарын жуу, құрғатып сүрту, сүлгіні өз орнына іліп қоюды үйрету. (мәдени-гигиеналық дағдылар).				
Бесін ас	Ересектің бақылауымен бетін, қолдарын ластанған кезде және тамақтың алдында өз бетінше жуу, беті мен қолын жеке орамалмен құрғатып сүрту, ересектің көмегімен өзін ретке келтіруін қалыптастыру. Өз орнын тауып отыру. Үстел басы қарапайым мінез-құлық дағдыларын қалыптастыру: нанды үгітпеу, тамақты ауызды жауып шайнау, ауызды тамаққа толтырып сөйлемей. Тамақтанып болғаннан кейін алғыс айтуды үйрету (мәдени-гигиеналық дағдылар, өзіне-өзі қызмет ету)				
Балалардың дербес әрекеті (баяу қимылды ойындар, үстел үсті ойындары, бейнелеу әрекеті, кітаптар қарау және тағы басқа әрекеттер)	Табиғи материалдармен ойыншық жасату (жаңғақтармен) мүсіндеу. (Мүсіндеу) Балалардың қалауы бойынша дамытушы орталықтарда еркін іс әрекеттер	Вариативтік бөлім: «Ойыншықтар әлеміне саяхат» Тақырыбы: «Ойыншықтарды топ-топқа бөлу» Мақсаты: Балаларға ойыншықпен қалай ойнауды айтып түсіндіру. Ойыншықтардың түрлерімен таныстыру. Ойыншықтар әр топқа бөлінетінін айту. «Маша мен аю» ертегісін айтып беру,	Үй жануарлары мен жабайы жануарлар бейнеленген кітаптарды қарату. Жануарлардың азығы жайлы түсінігін қалыптастыру. (сөйлеуді дамыту және көркем әдебиет)	Әндер мен тақпақтар және билерді қайталату. (көркем әдебиет, музыка) Құрастыру материалдарынан қуыршаққа үйшік құрастыруды жетілдіру. (құрастыру) Еркін іс әрекеттер	Балалардың апта бойы жасаған жұмыстары бойынша еркін әрекеттерді ұйымдастыру. (сурет салу, мүсіндеу, жапсыру) Еркін іс әрекеттер

		қайталап айту дағдыларын дамыту. Көңілді музыкаға билеуді үйрету. (көркем әдебиет, музыка)			
Балалармен жеке жұмыс	Исатайға, Ғаниға, Көзәйымға денені жалпы дамытушы жаттығуларды орындағанда қажетті бастапқы қалыпты қабылдайды, жаттығулардың орындалу ретін сақтауға үйрету	Аянға, Санжарға, Ахметке түрлі тапсырмалар орындап, бір-бірден сапта жүргізу	Хамзаға, Жанкожаға, Сағынышқа өздігінен түрлі ойындар ойнайды, ойын ережелерін сақтап үйрету.	Заңғарға, Мұқанбетжанға, Сафиназға денені жалпы дамытушы жаттығуларды орындағанда қажетті бастапқы қалыпты қабылдайды, жаттығулардың орындалу ретін сақтайды	Аруға, Мариамға, Хұлтанға сөйлеу мәнерінің тәсілдерін (сөйлеу қарқыны, интонация) сақтауға үйрету
Серуенге дайындық	Киініп-шешіну кезінде киімдерін белгілі тәртіппен киюге және шешуге жаттықтыру. Киіміндегі ұқыпсыздықты байқап оны өз бетінше немесе ересектердің көмегімен жоюға, қол орамалды пайдалануға үйретуді жалғастыру. Қатармен жұптасып жүруді, қатарды бұзбауды үйрету. Таза ауада қандай ойындар ойнайтынын балалармен жоспарлау (сөйлеуді дамыту, өзіне-өзі қызмет ету дағдылары, ірі және ұсақ моториканы дамыту).				
Серуен	Қ/О «Ақ доп, қызыл доп» Еркін ойындар Жеке әңгімелесулер	Қ/О «Поезд» Кешкі табиғаттың ерекшеліктерін атауды үйрету.	Бігінгі ауарайына байланысты көңіл күлері жайлы әңгімелесу Қ/О «Допты дәлдеп ойнайды»	Қ/О «Торғайлар мен автомобиль» Бүгінгі күннің ерекше сәттері жайында әңгімелесу	Білетін тақпақтарын қайталап айтуын пысықтау (көркем әдебиет) Қ/О Құстардың ұшып келуі» Еркін ойындар.
Серуеннен оралу	Топқа оралу кезінде жылдам қатарға тұруды дағдыландыру. Асықпай бір-бірін итермей жүруді үйрету. Топта киетін киімдерін өз бетінше ауыстырып, киюін қалыптастыру. Жұмбақтар шешу, өлеңдер, әндер жаңылтпаштар, санамақтар және т.б. жаттау (көркем әрекет, дербес ойын әрекеті).				
Балалардың үйге қайтуы	Баланың басқа балалармен қарым-қатынасы жайлы әңгіме				

Бекітілді: 

Тәрбиелеу - білім беру процесінің циклограммасы

12

Білім беру ұйымы: «Қарауылкелді» бөбекжай-балабақшасы»

Топ: Орта топ

Балалардың жасы: 3 жас

Жоспардың құрылу кезеңі: 18.11-22.11.2024жыл

Тәрбиеші. Сағындықова.А.Қ

3- апта

Күн тәртібі	Дүйсенбі 18.11.2024ж	Сейсенбі 19.11.2024ж	Сәрсенбі 20.11.2024ж	Бейсенбі 21.11.2024ж	Жұма 22.11.2024ж
Балаларды қабылдау	Көңілді әуенмен қарсы алу Күй қосу, күй күмбірі				
Ата-аналармен әңгімелесу, кеңес беру	Өнегелі -15 минут» ата-анаға бала денсаулығы туралы кеңес беру. Көңілді доп арқылы қарсы алу				
Балалардың дербес әрекеті (баяу қимылды ойындар, үстел үсті ойындары, бейнелеу әрекеті, кітаптар қарау және тағы басқа әрекеттер)	«Жұбын тап» ойыны Балалардың алдына екі бөлікке бөлінген жұмыртқа-ларды беріп, түстерін тауып сәйкестендіруге үйрету. Математика негіздері	«Көңілді көліктер» Көліктің дөңгелегін орналастыру (ұсақ қол моторикасына арналған ойындар)қауіпсіздік ережелерін еске түсіру Бір тұтас тәрбие	«Көңілді бояулар» Міндеті: Суреттерді бояу. Балаларға қарындашты оң қолмен ұстай білуге дағдыландыру Сурет салу	«Бауырсақ» ертегісі Міндеті: Балалардың кітапқа деген қызығушылығын ояту. Атрибутпен ертегіні айтып беру. Бір тұтас тәрбие	Топта балалармен шағын ойын орталықтарында еркін ойын-дарды ұйымдастыру, үстел үсті ойындары (ұсақ қол моторика-сын арналған ойындар). «Көңілді қалам» Балалармен бірлесіп плакатта сурет салу Шығармашылық дағды
Таңертеңгі жаттығу	Қараша айына арналған таңертеңгі жаттығулар кешені (Жалпы дамытушы жаттығулар, қимыл белсенділігі, ойын әрекеті). Әнұран орындау				
Таңғы ас	Таңғы ас алдында қолдарын сумен сабындап жуу мәдениетін қалыптастыру. Жеңдерін өз бетімен түру. жуыну кезінде киімді суламау, жуыну кезінде суды шашыратпау білігін бекіту. Өз орнын тауып отыру. Үстел басында қарапайым мінез-құлық дағдыларын қалыптастыру: нанды үгітпеу, тамақты ауызды жауып шайнау, ауызды тамаққа толтырып сөйлемей. Тамактанып болғаннан кейін алғыс айтуды үйрету (мәдени-гигиеналық дағдылар, өзіне-өзі қызмет ету, кезекшілердің еңбек әрекеті) Суды, тамақты, энергияны үнемді тұтыну» - табиғи ресурстарға ұқыпты қарауды				

	қалыптастыру Бір тұтас тәрбие				
Ұйымдастырылған іс-әрекетке дайындық	Ересектердің сөзін тыңдау және түсіну, сөйлеу әдебінің тиісті формаларын дұрыс қолдану, ересектермен диалог құру, берілген сұрақтарды тыңдау және толық жауап беруді дамыту.	Өзінің дене мүшелерін бағдарлау және осыған байланысты өзіне қатысты кеңістік бағыттарын анықтауды; үстінде-астында үйрету	Әлеуметтік және эмоционалды зиятты тәрбиелеу: балалардың назарын адамның жеке қасиеттеріне (мейірімді, жанашыр) аудару	Үй жануарларымен олардың төлдері туралы білімдерін бекіту. Қазақстанды мекендейтін жабайы жануарлар жайлы түсініктерін қалыптастыру, табиғат бұрышын мекендеушілерді бақылау дағдыларын қалыптастыру	Ауа-райының жағдайын анықтау (суық, жылы, ыстық), табиғат құбылыстарын бақылау (маусымдық), бақылау күнтізбесінде жылдың күзгі мезгілдеріндегі ауа-райының жай-күйін белгілеу.
Білім беру ұйымының кестесі бойынша ұйымдастырылған іс-әрекет	Дене шынықтыру <u>Жалпы дамытушы жаттығулар.</u> <u>Негізгі қимылдар:</u> арқан бойымен жүру, тура жолмен жүру; алаңның бір жағынан екінші жағына, әртүрлі бағытта жүгіру; допты қақпаға домалату; доғаның астымен (биіктігі 40 сантиметр) еңбектеу <u>Қимылды ойын:</u> Қуыр-қуыр қуырмаш.	Музыка Музыка жетекшісінің жоспарымен	Дене шынықтыру <u>Жалпы дамытушы жаттығулар.</u> <u>Негізгі қимылдар:</u> тура бағытта жүру; аяқтың ұшымен, сапта бір-бірден жүгіру; 1,5–2 метр қашықтықтан допты бір-біріне домалату; 15-20 сантиметр биіктіктен секіру. <u>Қимылды ойын:</u> Өз түсіңді тап.	Қазақ тілі Бұйрық райлы етістіктерді жекелей қолдануға баулу (бар, кел, айт). Сөздік қор. Бала, бала, баламыз <i>Е. Өтетілеуұлы</i> Бала, бала, баламыз. Бақшамызға барамыз. Күні бойы қызыққа Батамыз да қаламыз! Тілдің грамматикалық құрылымы. «Балабақшамды безендіремін» Балалар дәптерде салынған балабақша үйін түрлі түсті қарындаштармен безендіріп, ауласын гүлдендіреді. Жұмыс соңында өздерінің балабақшаға деген жылы	Дене шынықтыру <u>Жалпы дамытушы жаттығулар.</u> <u>Негізгі қимылдар:</u> арқан бойымен жүру, тура жолмен жүру; допты қақпаға домалату; 15-20 сантиметр биіктіктен секіру. <u>Қимылды ойын:</u> Поезд

				тілектерін білдіреді.	
Тақпақ жаттау: Біз әдепті баламыз, Айтқан тілді аламыз. Үлкендерге жол беріп, Біз ақылды боламыз.(сөйлеуді дамыту және көркем әдебиет)	Үйден қаланың саябақтарында түскен фоталарын алып келтірту. Суреттерді тамашалап, естеліктерін бір біріне айтып беруін дамыту. (сөйлеуді дамыту, көркем әдебиет)	Субұрқақтар туралы не білетіндерін сұрау. Сурет бойынша әңгімелеуді жетілдіру. (сөйлеуді дамыту) Су бұрқақты қалаулары бойынша түстерді таңдап бояту. (сурет салу) Құрастыру материалдарынан су бұршақты құрастырып жасату(құрастыру)	Дидкатикалық ойын «Бұл қай жер» суреттерді көрсетіп қай жер екенін(саябақ, дүкен, сауда орталығы, емхана) тауып, әңгімелеуді қалыптастыру. (көркем әдебиет) Суреттегі ғимараттарды салыстыру, санату (математика негіздері) Балалардың таңдаған суреттері негізінде шығармашылық жұмыстарын орындату. (сурет салу, мүсіндеу жапсыру)	«Менің қалам» тақырыбында отбасы мүшелерімен салып келген суреттерін танысытыру, әңгімелету. (көркем әдебиет) Салған суреттеріндегі бейнелерді үлкен кіші екенін салыстыру(математика негіздері)	
Қошқар мүйіз. (Боямақ) (сурет салу)	Саябақтың суретін салдырту. Ермексаздан ағаштар жасап, барлығын бір жерге жинап саябақ жасату. Дүкендегі ойын құралдарын құрастыруды жасату. (мүсіндеу, сурет салу, құрастыру)				
Серуенге дайындық	Дәйек сөз: «Жауапкершілік-адамгершілік қасиеттің көрінісі» Көрсету бойынша киімдерін киюді, қимыл белсенділігіне жағымды эмоциялық қарым-қатынас білдіруді, бұрын игерген қимылдарды өздігінен орындауды жетілдіру. Киім шкафтарын тануды қалыптастыру (өзіне-өзі қызмет ету дағдылары) ұсақ моториканы дамыту				
Серуен	Ауа-райының жағдайын анықтау	Аулада өсіп тұрған шырша мен	Күн тәртібімен таныстыру арқылы	Балабақша ауласында өсетін ағаштардың	Табиғи материалдардан орманға барар жол

<p>(суық, жылы, ыстық), табиғата маусымдық құбылыстарын бақылату күнтізбесінде жылдың күзгі мезгілдеріндегі ауа-райының жай-күйін белгілету. (Қоршаған ортамен таныстыру)</p> <p>Тазалықтың досы Тақпағын жаттау.</p> <p>Сылдырлайды мөлдір су, Мөлдір суға қолың жу. Жуынсаң сен әрдайым, Аппак бетің, маңдайың. Тазалықтың досы - Су дегенің осы. (көркем әдебиет)</p> <p>Балалардың дербес әрекетін дамытатын «Өзара айырмашылығын тап» қимылды ойынын ойнату</p>	<p>басқа ағаштарға назар аударту. Туған өлкенің кейбір өсімдіктері туралы қарапайым түсініктерді қалыптастыру. (Қоршаған ортамен таныстыру)</p> <p>Жұстарды ауызша санау. Үлкен кіші екенін салыстыру. Алыста жақында сөздерінің мағынасын түсіндіру. Құс ұяларын салыстыру ды ұйымдастыру. (математика негіздері)</p> <p>Қимылды ойын: «Үйдің есігін жабайық»</p>	<p>тәулік бөліктерін тану және атату - таңертең, күндіз, кеш, түн. (математика негіздері)</p> <p>Үй жануарлары мен олардың төлдері туралы білімдерін бекіту. Балабақшаға жақын маңдағы үй жануарларын тамашалау. (Қоршаған ортамен таныстыру)</p> <p>Балалардың дербес әрекеті дамыту, еркін ойындары</p>	<p>денсаулыққа қандай пайдасы бар екенін түсіндіру. Ағаштарға күтімді қалай жасау керектігі туралы әңгімелесу (Қоршаған ортамен таныстыру)</p> <p>Балалардың дербес әрекеті. Қимылды ойын: «Поезд»</p> <p>Құрастыру ойыншықтарынан қарапайым құрылыстар құрғырту. (құрастыру)</p>	<p>жасауды үйрету. (Құрастыру)</p> <p>«Спорт денсаулық кепілі» екенін түсіндіру Спорттық ойындар ойнату.</p> <p>Балалардың дербес әрекеті. Қимылды ойын: «Сақина жасыру»</p>
---	--	---	---	---

Серуеннен оралу	Топқа оралу кезінде қатарға тұруды дағдыландыру. Асықпай педагогтің артынан жүру, жұптасып жүруді үйрету. Өз шкафтарын тану дағдысын қалыптастыру. Топта киетін аяқ киімдерін өз бетінше ауыстырып, киюін үйрету. (дербес қимыл әрекеті).
Түскі ас	Түскі ас алдында гигиеналық шараларды орындау : қолды дұрыс жуу, өз орамалының орнын білу, қолды дұрыс сүрту, орамалды ілу көркем сөз қолдану, мысалы «Сылдырлайды мөлдір су, мөлдір суга қолыңды жу» Балаларды үстел басында дұрыс отыру, үстелге қойылған ыдыстар мен заттарды таныстыруды жалғастыру (мәдени-гигиеналық дағдылар, өзіне-өзі қызмет ету, кезекшілердің еңбек әрекеті) Суды, тамақты, энергияны үнемді тұтыну» - табиғи ресурстарға ұқыпты қарауды қалыптастыру Бір тұтас тәрбие
Күндізгі ұйқы	Киім түймелерін, сырмаларын өздігінше ағытуды қалыптастыру. Киімдерін ұқыпты орындыққа іліп (немесе арнайы сөреге) қоюды үйрету. Өз төсек орнын тауып жатуды үйрету. Балалардың тыныш ұйықтауы үшін жайы баяу музыка тындау. Бесік жырын айтып беру (өзіне-өзі қызмет ету дағдылары, ірі және ұсақ моториканы дамыту) Балалардың тыныш ұйықтауы үшін жайы баяу музыка тындау. (Музыка)
Біртіндеп ұйқыдан ояту, сауықтыру шаралары	<i>Төсектен тұрып, түйіршекті және жұмсақ жолақшалармен жүруді дағдыландыру. (дене жаттығулар мен белсенділігі)</i> Киімдерін реттілікпен өздігінен киіну. Түймелерін қадау, сырмаларын сыру, аяқ киімдерін дұрыс киюді үйрету. (өзіне-өзі қызмет ету дағдылары, ірі және ұсақ моториканы дамыту) Қолдарын жуу, құрғатып сүрту, сүлгіні өз орнына іліп қоюды үйрету. (мәдени-гигиеналық дағдылар).
Бесін ас	Ересектің бақылауымен бетін, қолдарын ластанған кезде және тамақтың алдында өз бетінше жуу, беті мен қолын жеке орамалмен құрғатып сүрту, ересектің көмегімен өзін ретке келтіруін қалыптастыру. Өз орнын тауып отыру. Үстел басында қарапайым мінез-құлық дағдыларын қалыптастыру: нанды үгітпеу, тамақты ауызды жауып шайнау, ауызды тамаққа толтырып сөйлемей. Тамақтанып болғаннан кейін алғыс айтуды үйрету (мәдени-гигиеналық дағдылар, өзіне-өзі қызмет ету) Суды, тамақты, энергияны үнемді тұтыну» - табиғи ресурстарға ұқыпты қарауды қалыптастыру Бір тұтас тәрбие

<p>Балалардың дербес әрекеті (баяу қимылды ойындар, үстел үсті ойындары, бейнелеу әрекеті, кітаптар қарау және тағы басқа әрекеттер)</p>	<p>Тәулік бөліктерін тануын дамыту оларды атау - таңертең, күндіз, кеш, түн. Таңертең қандай іс әрекет жасағандарын күн тәртібі кестесі бойынша көрсету. (математика негіздері)</p>	<p>Вариативтік бөлім: «Ойыншықтар әлеміне саяхат» Тақырыбы: Ойыншықтарды топ-топқа бөлу. Мақсаты: Балаларға ойыншықпен қалай ойнауды айтып түсіндіру. Ойыншықтардың түрлерімен таныстыру. Ойыншықтар әр топқа бөлінетінін айту.</p>	<p>Топтағы ойыншықтарды үлкені кіші екенін анықтап салыстыруды пысықтау. (Математика негіздері) Су бұрқактың мүсін жасау, суды қағаздардан қиып ап жапсырту. (Мүсіндеу) (Жапсыру)</p>	<p>Ойыншықтарды пайдаланып, ойдан ертегі шығарып, бір біріне айтып беруін дамыту. (сөйлеуді дамыту) Байланыстырып сөйлеу. Жүректен жүрекке Балалар шеңберге жиналып, ойыншық жүрекшелерді алып, балабақшада жұмыс істейтін апайларына өздерінің жылы тілектерін айтып, жүрекшелерді ұжымдық жұмыстағы суреттердің қасына жапсырады. Қазақ тілі</p>	<p>Кітаптардан ертегілерді қарату. Суреттер арқылы ертегі айтып беру дағдысын қалыптастыру. (сөйлеуді дамыту) Балалардың таңдауы бойынша ертегі кейіпкерлері немесе ойдан шығарылған ертегі кейіпкерлерін суретін салып, мүсінін жасату. Дайын пішіндерден ертегі кейіпкерін жапсырту (сурет салу, мүсіндеу, жапсыру)</p>
<p>Балалармен жеке жұмыс</p>	<p>Санжарға көлемі, пішіні, түсі бойынша ұқсас біртекті заттарды топтастыруға дағдыландыру.</p>	<p>Жанқожаға өзінің салған суретіне қуанады, онда не бейнеленгенін айтуды меңгерту.</p>	<p>Жанқожаға кесе, тостаған, табақты мүсіндеуде пішіннің жоғары бөлігін саусақпен басып, тереңдетуді меңгерту.</p>	<p>Ханға симметриялық пішіндерді ою-өрнектерді орналастыруды қалыптастыру.</p>	<p>Ғаниға сімін атағанда жауап береді, өзін айнадан және фотосуреттерден тануды меңгерту.</p>
<p>Серуенге дайындық</p>	<p>Киініп-шешіну кезінде киімдерін белгілі тәртіппен киюге және шешуге жаттықтыру. Киіміндегі ұқыпсыздықты байқап оны өз бетінше немесе ересектердің көмегімен жоюға, қол орамалды пайдалануға үйретуді жалғастыру. Қатармен жұптасып жүруді, қатарды бұзбауды үйрету. Таза ауада қандай ойындар ойнайтынын балалармен жоспарлау (сөйлеуді дамыту, өзіне-өзі қызмет ету дағдылары, ірі және ұсақ моториканы дамыту).</p>				
<p>Серуен</p>	<p>Қ/О «Қуыр-қуыр қуырмаш» Еркін ойындар Жеке әңгімелесулер</p>	<p>Қ/о «Сақина жасыру». Кешкі табиғаттың ерекшеліктерін</p>	<p>Торғайды дыбыстарын салдырту. Кітаптан ертегі қарату. (көркем әдебиет)</p>	<p>Қ/о «Қуыр-қуыр қуырмаш» Бүгінгі күннің ерекше сәттері жайында әңгімелесу Балалардың дербес</p>	<p>Қ/О «Сақина жасыру» Балалардың дербес әрекеттері</p>

		атау. Балалардың дербес әрекеттері	Қ/О «Ақ доп, қызыл доп». Балалардың дербес әрекеттері Еркін ойындар	әрекеттері	Еркін ойындар
Серуеннен оралу	Топқа оралу кезінде жылдам қатарға тұруды дағдыландыру. Асықпай бір-бірін итермей жүруді үйрету. Топта киетін а киімдерін өз бетінше ауыстырып, киюін қалыптастыру. Жұмбақтар шешу, өлеңдер, әндер жаңылтпаштар, санамақтар және т.б. жаттау (көркем әрекет, дербес ойын әрекеті).				
Балалардың үйге қайтуы	Бала тілінің дамуы жайлы әңгіме	Балаға ұялы телефонды көп ұстатпау туралы әңгіме	Бала десаулығы мен тазалығы жайлы әңгіме	Баланың эмоционалды көңіл күйі жайлы әңгіме	Баланың қандай дағдыларды меңгере алмай жатқаны туралы әңгімелесу

Бейітінді Әжеу

Тәрбиелеу - білім беру процесінің циклограммасы 13

Білім беру ұйымы: «Қарауылкелді» бөбекжай-балабақшасы»

Топ: Орта топ

Балалардың жасы: 3 жас

Жоспардың құрылу кезеңі: 25.11-29.11.2024жыл

4- анта

Тәрбиеші. Сағындықова.А.Қ

Күн тәртібі	Дүйсенбі 25.11.2024ж	Сейсенбі 26.11.2024ж	Сәрсенбі 27.11.2024ж	Бейсенбі 28.11.2024ж	Жұма 29.11.2024ж
Балаларды қабылдау	Түрлі –түсті шармен қарсы алу Күй қосу,күй күмбірі				
Ата-аналармен әңгімелесу, кеңес беру	Өнегелі -15 минут» ата-анаға бала денсаулығы туралы кеңес беру. Баланың демалыс күні немен айналысатыны жайлы әңгіме				
Балалардың дербес әрекеті (балу қимылды ойындар, үстел үсті ойындары, бейнелеу әрекеті, кітаптар қарау және тағы басқа әрекеттер)	"Жыл мезгілдері" дидактикалық ойыны. Мақсат-міндеттері. Балалардың жыл мезгідері туралы білімдерін бекіту, маусымдық өзгерістерді талқылау. сөйлеуді дамыту, Қоршаған ортамен таныстыру,экологиялық тәрбие	«Паравоз» Бірінің артына бірі тіркеліп тұрып паравоз секілді жүреді. Олең жолдарын қайталап айтады. дене шынықтыру	«Бақыт гүлі»-Тәрбиеші балаларға гүл көрсетеді.Гүлдің жапырақтарында тілектер жазылған.Тілегі бар жапырақтан үзіп алуға балаларға тапсырма береді де және оны кімге бергісі келетінін,кімге жақсы тілек айтқысы келетіні үшін сыйлауға рұқсат береді.Бір тұтас тәрбие	«Сабынды шарлар»-балаларға сусабын шарларын таратады, олар бірігіп үрлейді. Кімдікі ең үлкен болып шығады. Бір тұтас тәрбие	«Сүйікті жандарым»- Әр бала өзінің сүйікті жануары туралы айтады.Ары қарай барлығы бірдей өз сүйікті жануарларының бейнесін көрсетеді. Коммуникативтік дағды
Таңертеңгі жаттығу	Қараша айына арналған таңертеңгі жаттығулар кешені (Жалпы дамытушы жаттығулар, қимыл белсенділігі, ойын әрекеті).Әнұран орындау				
Таңғы ас	Таңғы ас алдында қолдарын сумен сабындап жуу мәдениетін қалыптастыру. Жеңдерін өз бетімен түру. жуыну кезінде киімді суламау. жуыну кезінде суды шашыратпау білігін бекіту. Өз орнын тауып отыру. Үстел басында қарнайым				

	<p>мінез-құлық дағдыларын қалыптастыру: нанды үгітпеу, тамақты ауызды жауып шайнау, ауызды тамаққа толтырып сөйлемеу. Тамақтанып болғаннан кейін алғыс айтуды үйрету (мәдени-гигиеналық дағдылар, өзіне-өзі қызмет ету, кезекшілердің еңбек әрекеті) Суды, тамақты, энергияны үнемді тұтыну» - табиғи ресурстарға ұқыпты қарауды қалыптастыру Бір тұтас тәрбие</p>				
<p>Ұйымдастырылған іс-әрекетке дайындық</p>	<p>Қарама-қарсы тәулік бөліктерін бағдарлауды дамыту: күндіз-түнде, таңертең-кешке. Математика негіздері</p>	<p>Балалардың сөздік қорын ойындар мен ойын жаттығулары арқылы кеңейту, сөздік қорды байыту Сөйлеуді дамыту</p>	<p>Ересектердің сөзін тыңдау және түсіну, сөйлеу әдебінің тиісті формаларын дұрыс қолдану, ересектермен диалог құру, берілген сұрақтарды тыңдау және толық жауап беруді дамыту. Сөйлеуді дамыту</p>	<p>Өзінің дене мүшелерін бағдарлау және осыған байланысты өзіне қатысты кеңістік бағыттарын анықтауды; үстінде-астында үйрету Математика негіздері</p>	<p>Үй жануарларымен олардың төлдері туралы білімдерін бекіту. Қазақстанды мекендейтін жабайы жануарлар жайлы түсініктерін қалыптастыру, табиғат бұрышын мекендеушілерді бақылау дағдыларын қалыптастыру</p>
<p>Білім беру ұйымының кестесі бойынша ұйымдастырылған іс-әрекет</p>	<p>Дене шынықтыру Жалпы дамытушы жаттығулар. Негізгі қимылдар: Арқан бойымен жүру, тура жолмен жүру; саптабір-бірден жүгіру; құрсаудан құрсауға заттарды айналып және заттардың арасымен секіру; Бірінің артынан бірі сапқа тұру, бір-бірінің жанына сапқа тұру. Қимылды ойын.</p>	<p>Музыка Музыка жетекшісінің жоспарымен</p>	<p>Дене шынықтыру Жалпы дамытушы жаттығулар. Негізгі қимылдар: шеңбер бойымен тапсырмаларды орындай отырып жүру; салта бір-бірден, алаңның бір жағынан екінші жағына жүгіру; допты заттардың арасымен, қақпаға домалату; Қимылды ойын. Сақина жасыру</p>	<p>Қазақ тілі Алдын ала үйретілген сөйлеу үлгілеріне сәйкес тап, әңгімелесе білуге баулу. Жемістермен көкөністер жақсы өсу үшін не қажет? - Олар жылуды қайдан алады? - Күн қандай пішінге ұқсайды? - Күннің түсі қандай? Олай болса балалар біз «Күн» жасайық. Тәрбиеші сары түсті доңгелекке</p>	<p>Дене шынықтыру Жалпы дамытушы жаттығулар. Негізгі қимылдар: Шеңбер бойымен тапсырмаларды орындай отырып жүру; саптабір-бірден жүгіру; қимылды ойын. Шыбыққа қалпақ кигізу</p>

<p>Куыр-куыр куырмаш.</p>			<p>қыстырғыштарды қыстыру арқылы күн бейнесін жасап көрсетеді. Балаларға күн бейнесін жасауды ұсынады. Сөздік қор. Д/ойын «Сиқырлы қоржын» -Балалар, алма, алмұрт, жүзім, өрік қайда өседі? -қызанақ, қияр, асқабақ, картоптар қайд</p>	
<p>Балалар шеңбер болып отырады. Терезеге қарап, ауа райының өзгерісін айтады. Ауа райы әртүрлі болады, бірде күн ашық болады, бірде жаңбыр немесе қар жауады. Қоршаған ортамен таныстыру Тәрбиеші: - Қолымыздан ұстап дөңгелене ұстайық. Біз қазір неге ұқсадық? Балалар: Күнге. Тәрбиеші: Балалар</p>	<p>Балалар мен сендерге жұмбақ жасырайын. Кескен болам кесілмейді, Кесілсе де бөлінбейді. Су Сөйлеуді дамыту Балалардың алдында екі шыны ыдыс тұрады: біреуіне су, ал екіншісіне сүт құйылған. Екі ыдысқа да қасық салып, қайсысынан</p>	<p>Бұлт туралы Ақсың, сұрсың қарасы Қалқып қайда барасың ? Жерге нөсер төгілсін Өссін гүлдер, көп егін. Гүл, гүл жайнап өсер көп Нөсерлетсең нөсерлет.Көркем әдебиет Енді балалар бұлттар әлеміне саяхатқа шығайық. Ол үшін орнымыздан тұрып, қолдарымыздан ұстап, көзімізді жұмып елестетейік. Біздер ұшаққа мініп аспанда ұшып келе жатырмыз. Аспанда мақтадай үлпілдеген бұлттар өгіп бара жатыр. Бұлттар әр түрлі пішіндерге</p>	<p>Ауа не үшін қажет деп ойлайсындар? - Дұрыс. - Ауа-ен алдымен тыныс алу үшін қажет. Тыныс алған кезде өкпеге ауа барады. Ауаның көлемі болмайды және көрінбейді. Ауа, бұл – жел. Желдің бармайтын жері жоқ. Жазда ыстық жел, ал қыста суық жел соғады. Балалар ендігі тәжірибе біз ауаға жасаймыз.Сөйлеуді дамыту</p>	<p>Жаңбыр жауды — тырс Боран соқты — гу², Жел тұрды — ыли², Найзағай ойнайды — тарс-тұрс.Көркем әдебиет «Күн мен түн». Шарты:балаларға «күн» дегенде, олар қолдарын ашып, дөңгелек жасайды, ал «түн» дегенде, олар ұйықтаған болады дене шынықтыру Кейбір табиғат құбылыстары жылдың белгілі бір уақытында ғана болып тұрады.</p>


<p>қалай ойлайсындар бізге күн не үшін қажет? Күн әлемге жарық беріп, шуағын шашады. Күннің пішіні қандай? түсі қандай?</p> <p>Математика негіздері, сөйлеуді дамыту</p> <p>Жайпақ ыдысқа сары түсті бояуды дайындап аламыз; -Бояуы бар сары түсті ыдысқа алақанды толықтай малып, алақанды альбом бетіне әртүрлі бағытта саламыз.</p> <p>Сурет салу</p>	<p>көрінетінін қайсысынан көрінбейтінін бақылайды. Су бар ыдыстан қасықты көруге болады, ал сүт тұрған ыдыстан қасық көрінбейді.</p> <p>«Су мөлдір ал сүт мөлдір емес».</p> <p>Қоршаған ортамен таныстыру</p> <p>Су қандай? түссіз, сұйық, сылдыр екенін көрсету</p> <p>Математика негіздері</p> <p>Сылдырайды мөлдір су. Мөлдір суға қолыңды жу. Жуынсаң сен, әрдайым, Таза бетің, маңдайың. Тазалықтың досы, су.</p> <p>Көркем әдебиет</p>	<p>қоянға, геометриялық пішіндерге ұқсайды екен. Енді балалар парашютпен жерге секіреміз. Ал астыға қарайықшы астыдан нені көріп тұрсындар? – жер, су, ағаштар. Бұл біздің туған жердің байлығы, Табиғат қандай әдемі! Туған жеріміздің табиғатын қастерлеуіміз, қорғауымыз керек.</p> <p>Қоршаған ортамен таныстыру, сөйлеуді дамыту</p>	<p>Алайда, шар немес допқа жел толтырсақ ауа белгілі бір көлемге толады. Шарды үрлеп ыдыстағы суға саламыз.</p> <p>Қоршаған ортамен танысу</p> <p>Сызықтармен ауада желді бейнелу. сурет салу</p> <p>Тілді жаттықтыру.</p> <p>У-у-у-у су</p> <p>Ел –ел- ел – жел</p> <p>Ау-ау-ау-ауа</p> <p>Үн-үн-үн-күн Сөйлеуді дамыту</p> <p>Ауасыз тіршілік жоқ Жел ауаның қозғалысы. Күзгі жел туралы бейнені желімдеу</p> <p>Жапсыру</p>	<p>Жылдың 4 мезгіліне байланысты табиғатта өзгереді. Мысалы: Жанбыр, бұршақ, қар жауады. Жел, боран соғады. Осының барлығы табиғат құбылыстары. Қоршаған ортамен танысу</p> <p>Бұлтың түсі қандай? пішіні ше?</p> <p>Математика негіздері</p>
<p>Серуенге дайындық</p>	<p>Дәйек сөз: «Әділетте берік болсаң аяғың таймайды!»</p>			

	Керсету бойынша киімдерін киноді, қимыл белсенділігіне жағымды эмоциялық қарым-қатынас білдіруді, бұрын игерген қимылдарды өздігінен орындауды жетілдіру. Киім шкафтарын тануды қалыптастыру (өзіне-өзі қызмет ету дағдылары)				
Серуен	ұсақ моториканы дамыту				
	Күз мезгілінің ерекшеліктеріне назар аударту. Жел соғып тұр, далада салқын деген ұғымдарды түсінуін жетілдіру. (қоршаған ортамен таныстыру)	Балабақша қызметкерлері туралы ұғымдарын кеңейту. Аула сыпырушы мен бақташыға көмектесу. (қоршаған ортамен таныстыру)	Балабақшаны мекендейтін үй жануарлары туралы әңгімелесу. Оны барып көру, күтім жасау. Су тамақ беру. (қонаққа мысық немесе күшік келеді) (қоршаған ортамен таныстыру)	Ұзындығы мен ені бойынша екі қарама-қарсы және бірдей жапырақтарды салыстыру, жапырақтардың қай ағаштар түскенін атауын үйрету. (қоршаған ортамен таныстыру, математика негіздері)	Серуенге алып шыққан ойыншықтарды салыстыру. Бөлшектер атау. Солдан оңға қарай орналастыру. (қоршаған ортамен таныстыру, математика негіздері)
	Еркін ойындар	Еркін ойындар	Еркін ойындар.	Еркін ойындар	Ағаштардың түскен бұтақтарын жинап, жануарларға қора құрастыруды үйрету. (құрастыру)
	Қимылды ойын «Тышқандар мен мысық»	Құрастыру материалдарынан көлік құрастыруды дамыту. (құрастыру)	Табиғи материалдардан қора жасату. (құрастыру)	Қуыршақ бейнесі бар қағаздың бетіне дайын киімдерді жапсыруды үйрету. (жапсыру)	Еркін ойындар (құрастыру)
		Еркін ойындар, жеке іс әрекеттер	Қ/О «Поезд»	Қимылды ойын «Тышқандар мен мысық»	Еркін ойындар (құрастыру)
		Қимылды ойын «Тышқандар мен мысық»			Қ/О «Поезд»
Серуеннен оралу	Топқа оралу кезінде қатарға тұруды дағдыландыру. Асықпай педагогтің артынан жүру, жұптасып жүруді үйрету. Өз шкафтарын тану дағдысын қалыптастыру. Топта киетін аяқ киімдерін өз бетінше ауыстырып, киноін үйрету. (дербес қимыл әрекеті).				
Түскі ас	Түскі ас алдында гигиеналық шараларды орындау : қолды дұрыс жуу, өз орамалының орнын білу, қолды дұрыс сүрту, орамалды ілу көркем сөз қолдану, мысалы «Сылдырлайды мөлдір су, мөлдір суға қолыңды жу» Балаларды үстел басында дұрыс отыру, үстелге қойылған ыдыстар мен заттарды таныстыруды жалғастыру (мәдени-гигиеналық дағдылар, өзіне-өзі қызмет ету, кезекшілердің еңбек әрекеті) Суды, тамақты, энергияны үнемді тұтыну» - табиғи ресурстарға ұқыпты қарауды қалыптастыру Бір тұтас тәрбие				
Күндізгі ұйқы	Киім түймелерін, сырмаларын өздігінше ағытуды қалыптастыру. Киімдерін ұқыпты орындыққа іліп (немесе арнайы сөреге) қоюды үйрету. Өз төсек орнын тауып жатуды үйрету.				

	Балалардың тыныш ұйықтауы үшін жайы баяу музыка тыңдау. Бесік жырын айтып беру (өзіне-өзі қызмет ету дағдылары, ірі және ұсақ моториканы дамыту)				
Біртіндеп ұйқыдан ояту, сауықтыру шаралары	Балалардың тыныш ұйықтауы үшін жайы баяу музыка тыңдау. (Музыка)				
	Тосектен тұрып, түйіршекті және жұмсақ жолақшалармен жүруді дағдыландыру. (дене жаттығулар мен белсенділігі) Киімдерін реттілікпен өздігінен киіну. Түймелерін қадау, сырмаларын сыру, аяқ киімдерін дұрыс киюді үйрету. (өзіне-өзі қызмет ету дағдылары, ірі және ұсақ моториканы дамыту) Қолдарын жуу, құрғатып сүрту, сүлгіні өз орнына іліп қоюды үйрету. (мәдени-гигиеналық дағдылар).				
Бесін ас	Ересектің бақылауымен бетін, қолдарын ластанған кезде және тамақтың алдында өз бетінше жуу, беті мен қолын жеке орамалмен құрғатып сүрту, ересектің көмегімен өзін ретке келтіруін қалыптастыру. Өз орнын тауып отыру. Үстел басында қарапайым мінез-құлық дағдыларын қалыптастыру: нанды үгітпеу, тамақты ауызды жауып шайнау, ауызды тамаққа толтырып сөйлемеу. Тамақтанып болғаннан кейін алғыс айтуды үйрету (мәдени-гигиеналық дағдылар, өзіне-өзі қызмет ету) Суды, тамақты, энергияны үнемді тұтыну» - табиғи ресурстарға ұқыпты қарауды қалыптастыру Бір тұта тарбие				
Балалардың дербес әрекеті (баяу қимылды ойындар, үстел үсті ойындары, бейнелеу әрекеті, кітаптар қарау және тағы басқа әрекеттер)	Күннің бейнесін топқа бөлу арқылы құрастыру, мүсіндеу және жабыстыру Құрастыру, жапсыру мүсіндеу. Күн төккен нұрынан Биік болып өсеміз. Денемізді тік ұстап, Дөңгелене билейміз. Көркем әдебиет Көңілді күн сергіту сәтін қосу Музыка	Вариативтік бөлім: «Ойыншықтар әлеміне саяхат» Тақырыбы: Жұмсақ ойыншық. Мақсаты: Балаларды ойыншықтың түрлерімен таныстырып, соның ішінде жұмсақ ойыншыққа жеке тоқталу, түсіндіріп айту.	Бұлттың бейнесімен жұмыс, шығармашылық дағдыларды дамыту. Мүсіндеу, жапсыру, сурет салу Ойын: "Жақсы - жаман" ойынын ойнайық. Ойын ережесі: "Жақсы-жаман қасиеттер бейнеленген суреттерге қарап "Жақсы" қасиет болса қол шапалақтау "Жаман" қасиет болса тып-тыныш отыру. Гүлдерге сүкю Ағаштарды сындыру	Балалардың қалауы бойынша шығармашылық жұмыстар Күн – жылылық көзі Су – тіршілік көзі Ауасыз тіршілік жоқ Жел ауаның қозғалысы.	Гүлдің бейнесін жабыстыру, суретін салу, құрастыру, мүсіндеу Гүлде табиғаттың бір бөлшегі, түсі қандай? Көлемі қандай? Математика негіздері Су тамшыларын жабыстыру Жапсыру Су тамшысын ермексаздан мүсіндеу және пазл құрату Мүсіндеу, құрастыру

		Жарайсындар балалар, ал енді «Күн мен жаңбыр» деген ойынды ойнайық. Ойын шарты: Мен сендерге күн дегенде сендер жүгіресіңдер, серуендейсіңдер, ал жаңбыр дегенде қолшатырдың астына тығыласыңдар жақсы ма?	Құстарға жем беру Құстың ұясын бұзу Гүлдер жұлу Құстарға ұя жасап беру Қоршаған ортамен таныстыру		
Балалармен жеке жұмыс	Сағынышқа дәмі, сыртқы белгілері бойынша көкөністер мен жемістерді ажыратуға және атауға дағдыландыру.	Жанқожаға педагогтің дауысына, сөздердің созылыңқы дыбысталуына еліктей отырып, жекелеген сөздер мен буындарды қосып айтуға дағдыландыру.	Санжарды бетін, қолдарын өз бетінше жууды дағдыландыру.	Ханды ересектердің сөзін тыңдауға дағдыландыру.	Аянға педагогтің көмегімен шағын тақпақтарды қайталап айтуға дағдыландыру.
Серуенге дайындық	Киініп-шешіну кезінде киімдерін белгілі тәртіппен киюге және шешуге жаттықтыру. Киіміндегі ұқыпсыздықты байқап оны өз бетінше немесе ересектердің көмегімен жоюға, қол орамалды пайдалануға үйретуді жалғастыру. Қатармен жұптасып жүруді, қатарды бұзбауды үйрету. Таза ауада қандай ойындар ойнайтынын балалармен жоспарлау. (сөйледі дамыту, өзіне-өзі қызмет ету дағдылары, ірі және ұсақ моториканы дамыту).				
Серуен	Қ/О «Қуыр-қуыр қуырмаш»	Қ/О «Сақина жасыру».	Кітаптан ертегі қарату.	Желді, құстарды бақылату.	Қ/О «Сақина жасыру» Балалардың дербес

	Еркін ойындар Жеке әңгімелесулер Көңілді ән қосып, дене қыздыратын би билету (музыка)	Кешкі табиғаттың ерекшеліктерін атауын дамыту. Балалардың дербес әрекеттері	(көркем әдебиет) Қ/О «Ақ доп, қызыл доп». Балалардың дербес әрекеттері Еркін ойындар	Өзгешеліктерді байқату. (қоршаған ортамен таныстыру) Қ/о «Қуыр-қуыр қуырмаш»	әрекеттері Еркін ойындар Бүгінгі күннің ерекше сәттері жайында әңгімелесу Балалардың дербес әрекеттері
Серуеннен оралу	Топқа оралу кезінде жылдам қатарға тұруды дағдыландыру. Асықпай бір-бірін итермей жүруді үйрету. Топта киетін аяқ киімдерін өз бетінше ауыстырып, киюін қалыптастыру. Жұмбақтар шешу, өлеңдер, әндер жаңылтпаштар, санамақтар және т.б. жаттау (көркем әрекет, дербес ойын әрекеті).				
Балалардың үйге қайтуы	Бала тілінің дамуы жайлы әңгіме	Балаға ұялы телефонды көп ұстатпау туралы әңгіме	Бала десаулығы мен тазалығы жайлы әңгіме	Баланың эмоционалды көңіл күйі жайлы әңгіме	Баланың қандай дағдыларды меңгере алмай жатқаны туралы әңгімелесу

Бекітілді: 

Тәрбиелеу - білім беру процесінің циклограммасы

44

Білім беру ұйымы: «Қарауылкелді» бөбекжай-балабақшасы»

Топ: Орта топ

Балалардың жасы: 3 жас

Жоспардың құрылу кезеңі: 02.12-06.12.2024жыл

Тәрбиеші: Сағындықова.А.Қ

1 апта

Күн тәртібінің үлгісі	Дүйсенбі 02.12.2024ж	Сейсенбі 03.12.2024ж	Сәрсенбі 04.12.2024ж	Бейсенбі 05.12.2024ж	Жұма 06.12.2024ж
Балаларды қабылдау	Балаларды әсем әуенмен,көтеріңкі көңіл күймен қарсы алу Күй қосу,күй күмбірі				
Ата-аналармен немесе баланың басқа заңды өкілдерімен әңгімелесу, кеңес беру	Өнегелі -15 минут» Баланың топтағы көңіл-күйі жайлы әңгіме				
Балалардың іс-әрекеті (ойын, танымдық, коммуникативтік, шығармашылық, эксперименталдық, еңбек, қимыл, бейнелеу, дербес және басқалары)	"Жоғалған зат" үстел үсті ойыны. Шарты:Тәрбиеші үстелдің үстіне бірнеше зат қояды. Бала оларға мұқият қарап алған соң, теріс қарап тұрады. Үстелден бір зат алып тасталынады. Бала қай заттың жоғалып кеткенін табу керек. Заттардың санын біртіндеп көбейтуге болады. (сөйлеуді дамыту)	Оюларды сәйкестендір Балалардың есте сақтау қабілетін дамыту,ұлттық құндылықты насихаттау.Бір тұтас тәрбие	«Түстер ді ата». Шарты: балалар кубиктерді алып орналастырады,олардың түстері қандай екенін атайды.Танымдық дағдылар,математика негіздері	«Анасын табуға көмектес». Шарты: малдың төлдерін анасының жанына орналастырады. Әлеуметтік-эмоционалды дағдылар.қоршаған ортамен танысу	Музыка тыңдау шаттану. Табиғат бұрышындағы гүлдерге су құюға көмектесу.Шығармашылық,әлеуметтік дағдылар
Ертеңгілік жаттығу	Таңертеңгі жаттығулар кешені (Жалпы дамытушы жаттығулар, қимыл белсенділігі, ойын әрекеті).Әнұран орындау				
Таңғы ас	Таңғы ас алдында қолдарын сумен сабындап жуу мәдениетін қалыптастыру. Жеңдерін өз бетімен түру, жуыну кезінде киімді суламау, жуыну кезінде суды шашыратпау білігін бекіту. Өз орнын тауып отыру. Үстел басында қарапайым мінез-құлық дағдыларын қалыптастыру: нанды үгітпеу, тамақты ауызды жауып шайнау, ауызды тамаққа толтырып сөйлемеу. Тамақтанып болғаннан кейін алғыс айтуды үйрету (мәдени-гигиеналық дағдылар, өзіне-өзі				

	қызымет ету, кезекшілердің еңбек әрекеті) Суды, тамақты, энергияны үнемді тұтыну» - табиғи ресурстарға ұқыпты қарауды қалыптастыру Бір тұтас тәрбие				
Ұйымдастырылған іс-әрекетті өткізуге дайындық (бұдан әрі – ҮІӨ)	дыбыстарды анық айту, дыбыстардың артикуляциясын нақтылау және бекіту, артикуляциялық аппаратты дамыту, сөйлеу қарқынын өзгерту қабілетін дамыту Сөйлеуді дамыту	заттарды жалпы (ойыншықтар, киім, аяқ киім, ыдыс, жиһаз) және ерекше белгілері бойынша жалпылаушы сөздермен байыту, қарама-қарсы мағынадағы сөздерді - антонимдерді енгізу Сөйлеуді дамыту	мультфильмдер, ертегілер көргеннен кейін балаларды алған әсерлерімен бөлісуге үйрету Сөйлеуді дамыту	Өлеңдерді тыңдай білуге тәрбиелеу. Балаларды тақпақтар мен шағын өлеңдерді жатқа айтуға үйрету. Коркем әдебиет	Балалардың ересектермен және құрдастарымен қарым-қатынас жасауына жағдай жасауды: сұрақтарға жауап беруге, өз бетінше кітаптарды қарауға баулу Қазақ тілі
Кестеге сәйкес ҮІӨ	Дене тәрбиесі Жалпы дамытушы жаттығулар. Негізгі қимылдар: шашырап, тапсырмаларды орындай отырып жүру; қырлы тақтайдың бойымен тепе теңдік сақтап жүру; допты оң және сол қолмен тік нысанаға (нысана биіктігі-1,2 метр) лақтыру сызықтан секіру Қимылды ойын: «Соқыр теке»	Музыка Музыка жетекшісінің жоспары бойынша	Дене тәрбиесі Жалпы дамытушы жаттығулар. Негізгі қимылдар: әртүрлі бағытта: «жыланша» жүру; бір-бірінен 10 сантиметр қашықтықта орналасқан тақтайшалардың бойымен тепе теңдік сақтап жүру; допты кеуде тұсынан лақтыру; тұрған орнынан ұзындыққа 40 сантиметр қашықтыққа секіру. Қимылды ойын: Қоян мен қасқыр	Қазақ тілі Жуан және жіңішке түбір сөздерді ажырату, оларды көпше түрде қолдануға үйрету. Бұйрық райлы етістіктерді жекелей қолдануға баулу (бар, кел, айт).	Дене тәрбиесі Жалпы дамытушы жаттығулар. Негізгі қимылдар: әртүрлі бағытта: «жыланша» жүру; тұрған орнынан ұзындыққа 40 сантиметр қашықтыққа секіру; допты оң және сол қолмен тік нысанаға (нысана биіктігі-1,2 метр) лақтыру Қимылды ойын: Тышқандар мен мысық.
Серуенге дайындық	Дәйек сөз: «Бірлігі күшті ел озады»				


	Көрсету бойынша киімдерін киноді, қимыл белсенділігіне жағымды эмоциялық қарым-қатынас білдіруді, бұрып игерген қимылдарды өздігінен орындауды жетілдіру. Киім шкафтарын тануды қалыптастыру (өзіне-өзі қызмет етуді дағдылары, ұсақ моториканы дамыту				
Серуен	<p>Қыс басындағы табиғаттағы өзгерістер туралы түсініктерін қалыптастыру (күн қысқарады, түн ұзарады);</p> <p>Қыс мезгілінің басындағы қысқа тән белгілерді көре білу және өлең жолдарынан таба білу.</p> <p>Бақылау барысы: Көркем сөз Желтоқсан - қыстың алғашқы айы. Қоңыр бұлт астынан күн әлсіз сығалайды. Сондықтан да қысты «тұңжыр қыс деп атайды». Күн қысқа, түн ұзақ, бұл айда күн көзі сирек көрінеді. Желтоқсанда түнде қатты аяз болады, өзендер мен көлдерде қалың мұз қатады.</p>	<p>қыс мезгіліндегі бақшада болатын өзгерістермен таныстыру;</p> <p>зерттеу қызметіне деген қызығушылықтары арттыру.</p> <p>Бақылау барысы</p> <p>Көркем сөз .</p> <p>Далада қар болрайды, Ақ мамыққа орайды. Мұз болады қатады, Жып-жылтыр болып жатады.</p> <p>Аралайды бақшаны, Үзілмейді жақсы әні. Гүлденеді бақшалар, Жауса-жаусын ақша қар.</p> <p>Қыстың келуімен бақшалықта қандай өзгерістер пайда болды? ? (барлық жерді қар басты.)</p>	<p>Қыстап қалатын құстар жайлы білімдерін толықтыру;</p> <p>Қыс мезгіліндегі құстардың мінез-құлықтарындағы өзгешеліктер туралы түсініктерін қалыптастыру;</p> <p>құстарға қамқор болуға тәрбиелеу.</p> <p>Бақылау барысы</p> <p>Көркем сөз</p> <p>Торғайларды қорға. Ө. Ақыпбекұлы Шыр-шыр еткен торғайды Қорғамасаң болмайды. Кіп-кішкене торғайлар Ағаштарды қорғайды. Таспен атып торғайды, Ұя бұзған оңбайды. Құс өкпелеп кетеді, Бақшамызға қонбайды. Тәрбиеші балармен әңгімелесу өткізеді. Біздерде жылы жаққа ұшпай қалған құстарды қалай атаймыз?(қыстап қалатын құстар)</p>	<p>- Қардың қасиеттері туралы түсініктерін қалыптастыру;</p> <p>Қардың түсуі туралы білімдерін молайту; әдемілікке деген сезімдерін тәрбиелеу.</p> <p>Бақылау барысы</p> <p>Көркем сөз</p> <p>«Қыс» Т. Молдағалиев Жауа-жауа, қар жауып көп, Шұқырларға толады. Иығыңа қонады кеп, Мойныңа да қонады. Жауып бітер қарды тосып, Үйіңе де сыймайсың, Табиғаттың ақ көрпесін Басуға да қимайсың</p> <p>Тәрбиеші балаларға сұрақ қояды.</p> <p>♦ Ауа-райы қандай болғанда қар жабысқақ болады?</p> <p>♦ Аяқ астында қар неге сықырлайды?</p> <p>♦ Қар неге ұлпа болады?</p>	<p>ағаштар туралы білімдерін молайту; ағаштардың қысқы бейнесін бақылауды жалғастыру</p> <p>Бақылау барысы</p> <p>Көркем сөз</p> <p>«Қыс» Р.Сәбитұлы Қар жамылды бақтарың Қыратым да, сайым да. Тағыпты қыс ақ қарын, Үкі етіп қайыңға. Бүркеніп ақ желекті, Жарқырайды маңайым. Ойға шомып теректің, Ақ шалыпты самайын.</p> <p>Тәрбиеші балаларға сұрақтар қояды.</p> <p>♦ Ағаштардың жазғы бейнесі қандай еді??</p> <p>♦ Күзде қандай болды?</p> <p>♦ Қазіргі бейнесі қандай?</p> <p>♦ Кімнің есінде, ағашта жапырағын неге түсіреді?</p> <p>Зерттеу жұмысы</p> <p>Алма ағашы мен қайың ағашының қысқы тұрқын салыстыру</p>
Серуеннен оралу	Топқа оралу кезінде қатарға тұруды дағдыландыру. Асықпай педагогтің артынан жүру, жұптасып жүруді үйрету. Өз				

	шкафтарын тану дағдысын қалыптастыру. Топта киетін аяқ киімдерін өз бетінше ауыстырып, киюін үйрету. (дербес қимыл әрекеті).				
Түскі ас	Түскі ас алдында гигиеналық шараларды орындау : қолды дұрыс жуу, өз орамалының орнын білу, қолды дұрыс сүрту, орамалды ілу көркем сөз қолдану, мысалы «Сылдырлайды мөлдір су, мөлдір суға қолыңды жу» Балаларды үстел басында дұрыс отыру, үстелге қойылған ыдыстар мен заттарды таныстыруды жалғастыру (мәдени гигиеналық дағдылар, өзіне-өзі қызмет ету, кезекшілердің еңбек әрекеті)				
Күндізгі ұйқы	Киім түймелерін, сырмаларын өздігінше ағытуды қалыптастыру. Киімдерін ұқыпты орындыққа іліп (немесе арнайы сөреге) қоюды үйрету. Өз төсек орнын тауып жатуды үйрету. Балалардың тыныш ұйықтауы үшін жайы баяу музыка тыңдау. Бесік жырын айтып беру (өзіне-өзі қызмет ету дағдылары, ірі және ұсақ моториканы дамыту) Балалардың тыныш ұйықтауы үшін жайы баяу музыка тыңдау. (Музыка)				
Ұйқыдан ояту, шаралары	біртіндеп сауықтыру	Төсектен тұрып, түйіршекті және жұмсақ жолақшалармен жүруді дағдыландыру. (дене жаттығулар мен белсенділігі) Киімдерін реттілікпен өздігінен киюу. Түймелерін қадау, сырмаларын сыру, аяқ киімдерін дұрыс киюді үйрету. (өзіне-өзі қызмет ету дағдылары, ірі және ұсақ моториканы дамыту) Қолдарын жуу, құрғатып сүрту, сүлгіні өз орнына іліп қоюды үйрету. (мәдени-гигиеналық дағдылар).			
Бесін ас	Ересектің бақылауымен бетін, қолдарын ластанған кезде және тамақтың алдында өз бетінше жуу, беті мен қолын жеке орамалмен құрғатып сүрту, ересектің көмегімен өзін ретке келтіруін қалыптастыру.Өз орнын тауып отыру. Үстел басында қарапайым мінез-құлық дағдыларын қалыптастыру: нанды үгітпеу, тамақты ауызды жауып шайнау, ауызды тамаққа толтырып сөйлемеу. Тамақтанып болғаннан кейін алғыс айтуды үйрету (мәдени-гигиеналық дағдылар, өзіне-өзі қызмет ету) Суды, тамақты, энергияны үнемді тұтыну» - табиғи ресурстарға ұқыпты қарауды қалыптастыру Бір тұтас тәрбие				
Балалардың дербес іс-әрекеті (қимылдық, ұлттық, сюжетті-рөлдік, үстел үсті-баспа және басқа ойындар), бейнелеу іс-әрекеті, кітап қарау және басқалары)	Таныс кітаптардағы қыс мезгілінің суреттерін балалармен бірге қарау, оларға суреттердің мазмұны туралы эмоционалды түрде айту, бір бірінің пікірлерін тыңдауды жетілдіру. (Сөйлеуді дамыту және көркем	Вариативтік бөлім: «Ойыншықтар әлеміне саяхат» Тақырыбы: «Серуенде ойнайтын ойыншықтар мен танысу» Мақсаты: Балаларды серуенде ойнайтын ойыншықтармен таныстырып,ол ойыншықтармен серуенге шыққанда күмен ойнайтындарын	Топтың ішінен бір немесе бірнешебірдей затты табу, «қанша? неше?» сұрағына жауап беруін қалыптастыру (Математика негіздері) Әр түрлі ойын құралдарынан қамал құрастыру. Ойнап болғаннан кейін бөлшектерді жинауға,	Ғажайып қоржын. ішінен әр түрлі заттарды аладырту. Оларды арнайы қораптарға саладырту негізінде. заттарды жалпы (ойыншықтар, киім, аяқ киім, ыдыс, жиһаз) және ерекше белгілері бойынша жалпылаушы	«Қар ханшайымы» ертегісі туралы не білетіндерін естеріне түсіру, мультфильмін көрсету. Кейіпкерлердің іс әрекетін сипаттауды үйрету. (Сөйлеуді дамыту, көркем әдебиет) Балалардың қалауы бойынша аққала немес қар түйіршіктерін

	әдебиет) Домалақ қар түіршіктерін салуды жетілдіру (Сурет салу)	айтып түсіндіру. Қарама-қарсы мағынадағы сөздерді - антонимдерді енгізу. Суық жылы, қыс жаз. (Сөйлеуді дамыту) Ермек саз кесектерін алақандарының арасында домалату, есу, жаю тәсілдері арқылы қар ханшаймының таяғын мүсіндету (Мүсіндеу) Ханшайымды ертегі желісі бейнеленген суретке орнын тауып жапсырту. (Жапсыру)	қауіпсіздік техникасы ережелерін сақтауға, ұқыптылыққа баулу. (Құрастыру)	сөздермен атауды жетілдіру. (Сөйлеуді дамыту және көркем әдебиет) Құрастыру дағдыларын дамыту, негізгі құрылыс бөлшектерін: цилиндрлер, үшбұрыштар, призмаларды ажырата білуге, атауға және қолдануға үйрету. (Құрастыру)	ермексаздан жасату. Мүсіндеу барысында қауіпсіздікті сақтауға, ұқыпты болуға баулу. (Мүсіндеу)
Балалармен жұмыс	жеке Жанқожаға бетін, қолдарын өз бетінше жууға дағдыландыру.	Санжарға дәмі, сыртқы белгілері бойынша көгөністер мен жемістерді ажыратуға және атауға дағдыландыру.	Әсемге симметриялық пішіндерді, ою-өрнектерді орналастыру дағдыландыру.	Ханға бейнелерді фланелеграфта (сызықтарда, шаршыда), қағаз бетіне қояды және құрастыру дағдыландыру.	Заңғарға дәмі, сыртқы белгілері бойынша көгөністер мен жемістерді ажыратуды және атауға дағдыландыру.
Серуенге дайындық	Киініп-шешіну кезінде киімдерін белгілі тәртіппен киюге және шешуге жаттықтыру. Киіміндегі ұқыпсыздықты байқап, оны өз бетінше немесе ересектердің көмегімен жоюға, қол орамалды пайдалануға үйретуді жалғастыру. Қатармен жұптасып жүруді, қатарды бұзбауды үйрету. Таза ауада қандай ойындар ойнайтынын балалармен жоспарлау. (сөйлеуді дамыту, өзіне-өзі қызмет ету дағдылары, ірі және ұсақ моториканы дамыту).				
Серуен	Қармен әр түрлі құрылымдар құрастырту. (Құрастыру) Қ/о «Кім жылдам?»	Ауа райын бақылау, күннің кешке қарай суытатынын түсіндіру. (Қоршаған ортамен таныстыру)	Қ/о «Поезд» Далада қардың асытына, ағаштың түбіне әр түрлі заттар жасыру. «Жасырылған затты тап сипатта» тапсырмаларын	Қ/о «Кім жылдам?» Көңілді музыкаға, еркін би қимылдарын жасату арқылы көңіл күйлерін көтеру (музыка)	Далаға шығып сәлден соң қараңғы болатынын айту. Қарама-қарсы тәулік бөліктерін бағдарлауды дамыту: күндіз-түнде, таңертең-кешке.

		Қ/о «Тырналар»	орындату.		(Математика негіздері) Қ/о «Тырналар»
Серуеннен оралу	Топқа оралу кезінде жылдам қатарға тұруды дағдыландыру. Асықпай бір-бірін итермей жүруді үйрету. Топта киет аяқ киімдерін өз бетінше ауыстырып, киюін қалыптастыру. Жұмбақтар шешу, өлеңдер, әндер жаңылтпаштар, санамақтар және т.б. жаттау (көркем әрекет, дербес ойын әрекеті).				
Кешкі ас	Ересектің бақылауымен бетін, қолдарын ластанған кезде және тамақтың алдында өз бетінше жуу, беті мен қолын жеке орамалмен құрғатып сүрту, ересектің көмегімен өзін ретке келтіруін қалыптастыру. Өз орнын тауып отыру. Үстел басында қарапайым мінез-құлық дағдыларын қалыптастыру: нанды үгітпеу, тамақты ауызды жауып шайнау, ауызды тамаққа толтырып сөйлемеу. Тамақтанып болғаннан кейін алғыс айтуды үйрету (мәдени-гигиеналық дағдылар, өзіне-өзі қызмет ету) Суды, тамақты, энергияны үнемді тұтыну» - табиғи ресурстарға ұқыпты қарауды қалыптастыру Бір тұтас тәрбие				
Балалардың дербес іс-әрекеті (қимылдық, ұлттық, сюжетті-рөлдік, үстел үсті-баспа және басқа ойындар), бейнелеу іс-әрекеті, кітап қарау және басқалары)	Өзіне қатысты кеңістік бағыттарын анықтауды қолдарын үстелдің үстіне және астына жасыру бойынша ойнату немесе сурет арқылы (Математика негіздері) Балаларды орталықтарға бөліп, шығармашылық жұмыстарын жасату. Қар түіршігінің мүсінін ермексиздан жасату (Мүсіндеу) Фланелеграфқа қыс мезгілінің көрінісін бейнелейтін белгілерін жапсырту. (Жапсыру)	«Қар ханшайымы» ертегісінің жалғасын оқып беру, балалардың кітаптағы суреттерге қарап қайталап айтуын үйрету. (Көркем әдебиет) Дөңгелек пішінді қарды бейнелеу. Қылқаламмен бояуда оны бояуға ақырын батыруды, алынға артық бояуды құтының шетіне қылқаламды ақырын басынан басып, ағызып жіберіп бояуды үйрету. (Сурет салу)	«Қыс» Қыстың аңпақ қаламы Ағартыпты даланы. Аялап жүр аяз кел, Ауладағы баланы. Соғып үлкен ақ қала, Соған маз боп, шаттана, Асыр сап жүр алаңда Қар атысып топ бала Өлеңді тыңдай білуге тәрбиелеу. Не туралы айтылғанын сұрау. Терезеден аққаланы көрсету. Аққала туралы не білетінін айтқызу. (Сөйлеуді дамыту, көркем әдебиет) Бірінші топ балаларына аққаланың мүсінін ермексиздан жасату екінші топтың балалары дайын	Ұжымдық жұмыс. Қыс мезгілі. Ақ қағазға бірнеше баладан бөлініп, дайын пішіндерді жапсырып, қардың суретін салу. (сурет салу, жапсыру) Топтан әр түрлі заттарды тауып заттарды жұбымен өлшемі бойынша (ұзын-қысқа, биік-аласа, артық-кем) салыстыруды үйрету (Математика негіздері)	Қар ханшайымы ертегісіндегі Кай мен Герданы фланелеграфқа орындарын тауып жапсыру. (Жапсыру) Кай мен Гердаға әдемі үй құрастыру. (Құрастыру)

			пішіндерді үйлестіріп аққала жапсырады (мүсіндеу, жапсыру)		
Балалардың қайтуы	Ата-аналарға кеңес үйде ойын бұрышын ұйымдастыру.	Психолог кеңесі. (Жеке балаларға)	Балалар отбасында өздері не істей алатындары туралы әңгімелесу.	Кеңес: Бала өміріндегі ойыншықтың маңызы.	Қысқы тұмау тура кеңес

Белгілеу: 

Тәрбиелеу - білім беру процесінің циклограммасы

15

Білім беру ұйымы: «Қарауылкелді» бөбекжай-балабақшасы»

Топ: Орта топ

Балалардың жасы: 3 жас

Жоспардың құрылу кезеңі: 09.12-13.12.2024жыл

2 апта

Тәрбиеші: Сағындықова.А.Қ

Күн тәртібінің үлгісі	Дүйсенбі 09.12.2024ж	Сейсенбі 10.12.2024ж	Сәрсенбі 11.12.2024ж	Бейсенбі 12.12.2024ж	Жұма 13.12.2024ж
Балаларды қабылдау	Балаларды әсем әуенмен, көтеріңкі көңіл күймен қарсы алу Күй қосу, күй күмбірі				
Ата-аналармен немесе баланың басқа заңды өкілдерімен әңгімелесу, кеңес беру	Өнегелі -15 минут Баланың бойындағы өзгерістер мен ерекшеліктер жайлы әңгіме				
Балалардың іс-әрекеті (ойын, танымдық, коммуникативтік, шығармашылық, эксперименталдық, еңбек, қимыл, бейнелеу, дербес және басқалары)	Шаш ору" ойыны Балалардың қол моторикасын және зейінін дамыту, ұлттық дәстүрлерді үйрену. Бір тұтас тәрбие	Біз суретшіміз» Кітап боямақтарын бояу, мозаикалармен және т.б. ойындар. Балалардың тату ойнауларын дамыту. Шығармашылық дағдылар	Қимылды ойын «Жасырынбақ» Балаларды шапшаң болуға үйретеді. Дене шынықтыру	Балаларға пластикалық ыдыстан ұя жасауды үйрету «Құстарға қамқорлық» Экологиялық тәрбие	Қ /о «Мекен мен балапандар» Ит мысық туралы не білетіндерін сұрап, пысықтау. Дене шынықтыру
Ертеңгілік жаттығу	Желтоқсан айына арналған таңертеңгі жаттығулар кешені (Жалпы дамытушы жаттығулар, қимыл белсенділігі, ойын әрекеті). Әнұран орындау				
Таңғы ас	Таңғы ас алдында қолдарын сумен сабындап жуу мәдениетін қалыптастыру. Жеңдерін өз бетімен түру, жуыну кезінде киімді суламау, жуыну кезінде суды шашыратпау білігін бекіту. Өз орнын тауып отыру. Үстел басында қарапайым мінез-құлық дағдыларын қалыптастыру: нанды үгітпеу, тамақты ауызды жауып шайнау, ауызды тамаққа толтырып сөйлемей. Тамақтанып болғаннан кейін алғыс айтуды үйрету (мәдени-гигиеналық дағдылар, өзіне-өзі қызмет ету, кезекшілердің еңбек әрекеті) Суды, тамақты, энергияны үнемді тұтыну» - табиғи ресурстарға ұқыпты қарауды қалыптастыру Бір тұтас тәрбие				

<p>Ұйымдастырылған іс-әрекетті өткізуге дайындық (бұдан әрі – ҮІӨ)</p>	<p>Сап. қоршаған ортадан бір немесе бірнешебірдей затты табу, «қанша? неше?» сұрағына жауап беруін қалыптастыру</p>	<p>Өзінің дене мүшелерін бағдарлау және осыған байланысты өзіне қатыстыкеңістік бағыттарын анықтауды: үстінде-астында меңгерту Кеңістікті бағдарлау</p>	<p>Геометриялық пішіндер Балаларды геометриялық фигура үшбұрышпен таныстыру, ұстау және көру тәсілдері арқылы аталған фигураны зерттеуге мүмкіндік беру.</p>	<p>Шама. Өлшемдері қарама-қарсы және бірдей заттарды салыстыру, заттарды салыстыруда шаманың берілген белгісі бойынша (ұзындығы, ені, биіктігі, жалпы шамасы бойынша) бір затты екінші затпен беттестіру және жанына қою тәсілдері арқылы салыстыруды үйрету</p>	<p>Уақытты бағдарлау. Қарама-қарсы тәулік бөліктерін бағдарлау: күндіз-түнде, таңертең кешке.</p>
<p>Кестеге сәйкес ҮІӨ</p>	<p>Дене тәрбиесі Жалпы дамытушы жаттығулар. Негізгі қимылдар: арқаннан ұстап жүру; қарқынды өзгертіп, жылдам (10-20 метрге дейін), тоқтамай баяу қарқынмен (50-60 секунд ішінде) жүгіру; допты кеуде тұсынан лақтыру заттарды айналыпжәне заттардың арасымен еңбектеу Қимылды ойын: Өз түсіңді тап. Спорттық жаттығулар: Шанамен сырған</p>	<p>Дене тәрбиесі Жалпы дамытушы жаттығулар. Негізгі қимылдар: қол ұстасып жүру; бір-бірінен 10 сантиметр қашықтықта орналасқан тақтайшалардың бойымен тепе теңдік сақтап жүру; тоқтамай баяу қарқынмен (50-60 секунд ішінде) жүгіру; сызықтан секіру, тұрған орнынан</p>	<p>Музыка Музыка жетекшісінің жоспарымен</p>	<p>Қазақ тілі Қоршаған ортадағы күнделікті жиі қолданылатын туыстық қатынасқа байланысты сөздерді («бөпе», «аға», «апа», «іні», «қарындас») айту және түсіну дағдыларын қалыптастыру.</p>	<p>Дене тәрбиесі Жалпы дамытушы жаттығулар. Негізгі қимылдар: арқаннан ұстап жүру; қарқынды өзгертіп, жылдам (10-20 метрге дейін), тоқтамай баяу қарқынмен (50-60 секунд ішінде) жүгіру; допты кеуде тұсынан лақтыру заттарды айналыпжәне заттардың арасымен еңбектеу Қимылды ойын: Өз түсіңді тап.</p>

Серуенге дайындық	<p>Дәйек сөз: «Ынтымақ жүрген жерде ырыс бірге жүреді». Көрсету бойынша киімдерін киюді, қимыл белсенділігіне жағымды эмоциялық қарым-қатынас білдіруді, бұрып игерген қимылдарды өздігінен орындауды жетілдіру. Киім шкафтарын тануды қалыптастыру (өзіне-өзі қызмет етуді дағдылары, ұсақ моториканы дамыту</p>				
Серуен	<p>Аула тазалаушының еңбегін бақылауды жалғастыру; Сөздік қорларын байыту; 1. Үлкендер еңбегіне деген сүйіспеншілік және құмет сезіміне тәрбиелеу; 2. Табиғатқа және айнала қоршаған ортаға деген сүйіспеншіліктерін арттыру Бақылау барысы Тәрбиеші балаларға сұрақтар қояды: ♦ Аула тазалаушы қыста балабақша ауласында не істейді? ♦ Жұмыс үшін ол қандай құралдарды пайдаланады?</p>	<p>Ағаштар туралы білімдерін бекіту; Салыстыру, сараптау, қортынды жасай білулерін дамыту. Бақылау барысы Көркем сөз «Ағаштар» М.Әлімбаев Қысында да шырайлы, Жасыл шырша ұнайды. Түні бойы жауды қар, Салбырады сәнді тал. Тау баурайы төменде, Өседі жас емендер. Ауыл сәні терек, Терек егу керек.</p>	<p>Қарғалардың қысқы тіршілігін бақылау; Басқа құстардан айырмашылығын табу. (сыртқы түрі, дауысы, жүрісі). Бақылау барысы Көркем сөз Құстар қыста тонады Ө. Ақыпбеков Мақсаты: Құстар қыста тонады, Жоқ киетін ішігі. Желде қатты соғады, Қарды көзге ұшырып. Қалатындай қайта ұшпай, Ұя тапса шаттанып. Жем іздейді байғұстар, Қардың астын ақтарып. Балаларға сұрақтар:</p>	<p>өлі табиғат туралы білімдерін байыту; табиғат құбылыстарына деген қызығушылықтарын қалыптастыру. Бақылау барысы Көркем сөз Ұйытқыма жел Ө. Ақыпбекұлы Ұбырып-шұбырып, Ұйтқиды құбылып. Ұлпадай ақ қарды, Ұршықтай үйіріп. Ұлиды қасқырдай, Ұйтқып көз аштырмай. Екпіндей соғады, Алдыға бастырмай. — мөлшерлей білулерін дамыту. — «Ағаш суретін сал».</p>	<p>көпшілік көліктері туралы білімдерін тиянақтау, жолда жүру ережелерін білу; — үлкендер еңбегі мен техникаға деген қызығушылыққа тәрбиелеу. Бақылау барысы Балалармен әңгімелесу өткізу. ♦ сендер қандай көпшілікке арналған көлік түрлерін білесіңдер? ♦ Автобустар тоқтайтын жер қалай аталады? (аялдама.) ♦ Аялдамаға автобустардан басқа тағы қандай көліктер тоқтайды? (Маршруттар, таксилер.)</p>
Серуеннен оралу	<p>Топқа оралу кезінде қатарға тұруды дағдыландыру. Асықпай педагогтің артынан жүру, жұптасып жүруді үйрету. Өз шкафтарын тану дағдысын қалыптастыру. Топта киетін аяқ киімдерін өз бетінше ауыстырып, киюін үйрету. (дербес қимыл әрекеті).</p>				
Түскі ас	<p>Түскі ас алдында гигиеналық шараларды орындау : қолды дұрыс жуу, өз орамалының орнын білу, қолды дұрыс сүрту, орамалды ілу көркем сөз қолдану, мысалы «Сылдырлайды мөлдір су, мөлдір суға қолыңды жу» Балаларды үстел басында дұрыс отыру, үстелге қойылған ыдыстар мен заттарды таныстыруды жалғастыру (мәдени-</p>				

Күндізгі ұйқы	<p>Киім түймелерін, сырмаларын өздігінше ағытуды қалыптастыру. Киімдерін ұқыпты орындыққа іліп (немесе арнайы сөреге) қоюды үйрету. Өз төсек орнын тауып жатуды үйрету.</p> <p>Балалардың тыныш ұйықтауы үшін жайы баяу музыка тыңдау. Бесік жырын айтып беру (өзіне-өзі қызмет ету дағдылары, ірі және ұсақ моториканы дамыту)</p> <p>Балалардың тыныш ұйықтауы үшін жайы баяу музыка тыңдау. (Музыка)</p>				
Ұйқыдан ояту, шаралары	біртіндеп сауықтыру	<p>Төсектен тұрып, түйіршекті және жұмсақ жолақшалармен жүруді дағдыландыру. (дене жаттығулар мен белсенділігі)</p> <p>Киімдерін реттілікпен өздігінен киіну. Түймелерін қадау, сырмаларын сыру, аяқ киімдерін дұрыс киюді үйрету. (өзіне-өзі қызмет ету дағдылары, ірі және ұсақ моториканы дамыту)</p> <p>Қолдарын жуу, құрғатып сүрту, сүлгіні өз орнына іліп қоюды үйрету. (мәдени-гигиеналық дағдылар).</p>			
Бесін ас	<p>Ересектің бақылауымен бетін, қолдарын ластанған кезде және тамақтың алдында өз бетінше жуу, беті мен қолын жеке орамалмен құрғатып сүрту, ересектің көмегімен өзін ретке келтіруін қалыптастыру. Өз орнын тауып отыру. Үстел басында қарапайым мінез-құлық дағдыларын қалыптастыру: нанды үгітпеу, тамақты ауызды жауып шайнау, ауызды тамаққа толтырып сөйлемеу. Тамақтанып болғаннан кейін алғыс айтуды үйрету (мәдени-гигиеналық дағдылар, өзіне-өзі қызмет ету) Суды, тамақты, энергияны үнемді тұтыну» - табиғи ресурстарға ұқыпты қарауды қалыптастыру Бір тұтас тәрбие</p>				
Балалардың дербес іс-әрекеті (қимылдық, ұлттық, сюжетті-рөлдік, үстел үсті-баспа және басқа ойындар), бейнелеу іс-әрекеті, кітап қарау және басқалары)	<p>Видео материал көру Қазақстан дегеніміз не? Сұрағына балалардың жауап беруін жетілдіру. Ересектердің сөзін тыңдау және түсінуін жетілдіру (сөйлеуді дамыту)</p> <p>Қызыл, сары, жасыл, көк, қара, ақ негізгі түстер мен олардың реңктерін (қызғылт, көгілдір, сұр) қолдануды үйрету. Ішінен көк түсті тану. Туда бейнеленген күнді салуды үйрету. Сурет салуда</p>	<p>Вариативтік бөлім: «Ойыншықтар әлеміне саяхат» Тақырыбы: Менің ойыншықтарым қалай-тамақтанады? Мақсаты: Балаларды ойыншықтың көптеген түрлері бар екенін айтып түсіндіру. Ойыншықтар өлеңін жаттату.</p>	<p>«Менің қалам, балабақшам» тақырыбында әңгімелесу. Кітаптардан суреттер қарау. (сөйлеуді дамыту және көркем әдебиет)</p> <p>Фланелеграф тақтасына үйдің және балабақшаның заттарын тауып жапсырту. (Жапсыру)</p>	<p>Кітаптан балалардың сұраныстары бойынша ертегілер оқып беру. Көрген ертегілерінен кейін балаларды алған әсерлерімен бөлісуге үйрету (сөйлеуді дамыту және көркем әдебиет)</p> <p>Топтағы ойыншықтарды салыстыру. Өлшемдері қарама-қарсы және бірдей заттарды салыстыру, заттарды</p>	<p>Терезеге қарап қай мезгіл екенін қандай белгілері арқылы тануға болатынын ағату. Қар мұз туралы не білетіндерін сұрау. Суреттермен даладағы табиғатты салыстыру. Кітаптардан қыста ойнап жүрген балалардың суретін көрсету. Қар түйіршіктерін нысанға лақтыруға болатынын айтып, доптарды себетке лақтырып ойнау. қағаздарды умаждап қар түйіршіктерін жасату.</p>

	қауіпсіздікті сақтауға, ұқыптылыққа баулу. (Сурет салу) Құрылыс заттарынан күн бейнесін құрастыру (Құрастыру)			салыстыруда шаманың берілген белгісі бойынша (ұзындығы, ені, биіктігі, жалпы шамасы бойынша) бір затты екінші затпен беттестіру және жанына қою тәсілдері арқылы салыстыруды үйрету (математика негіздері)	Оны да себетке дәлдеп дақтыру. (сөйлеуді дамыту, көркем әдебиет, құрастыру)
Балалармен жұмыс	Жанқожаға бетін, қолдарын өз бетінше жууға үйрету	Хамзаны таныс шығармаларды көрнекіліксіз тыңдау дағдыларын меңгерту	Хамзаға кесе, тостаған, табақты мүсіндеуде пішіннің жоғары бөлігін саусақпен басып, тереңдету дағдыларын меңгерту	Әсемге үлгі мен ауызша нұсқауға сүйеніп, тапсырмаларды орындау дағдыларын меңгерту	Ханға дәмі, сыртқы белгілері бойынша көгөністер мен жемістерді ажыратады және атау дағдыларын меңгерту
Серуенге дайындық	Киініп-шешіну кезінде киімдерін белгілі тәртіппен киюге және шешуге жаттықтыру. Киіміндегі ұқыпсыздықты байқап, оны өз бетінше немесе ересектердің көмегімен жоюға, қол орамалды пайдалануға үйретуді жалғастыру. Қатармен жұптасып жүруді, қатарды бұзбауды үйрету. Таза ауада қандай ойындар ойнайтынын балалармен жоспарлау. (сөйлеуді дамыту, өзіне-өзі қызмет ету дағдылары, ірі және ұсақ моториканы дамыту).				
Серуен	Балаларға қалауы бойынша аулаға ойыншықтарды алып, шығуына мүмкіндік беру. Еркін ойындар Қ/о: Қоян мен қасқыр	Құрастыру ойыншықтарынан қарапайым құрылыстар құрстырғызу: (құрастыру) Қ/о: Тырналар-тырналар	Ауладағы тазалықты сақтау ережелерімен таныстыруды жалғастыру. Қ/о: Тышқандар мен мысық	Көңілді музыкамен би қимылдарын жасауды жетілдіру. (музыка) Доппен ойындар. Қ/о: «Күміс алу»	Қ/о «Торғайлар мен автомобиль» Бүгінгі күннің ерекше сәттері жайында әңгімелесу
Серуеннен оралу	Топқа оралу кезінде жылдам қатарға тұруды дағдыландыру. Асықпай бір-бірін итермей жүруді үйрету. Топта киетін аяқ киімдерін өз бетінше ауыстырып, киюін қалыптастыру. Жұмбақтар шешу, өлеңдер, әндер жаңылтпаштар,				

	санамақтар және т.б. жаттау (көркем әрекет, дербес ойын әрекеті).						
Балалардың дербес іс-әрекеті (қимылдық, ұлттық, сюжетті-рольдік, үстел үсті-баспа және басқа ойындар), бейнелеу іс-әрекеті, кітап қарау және басқалары)	Туды көрсету оның көлемі түсі пішіні туралы айту. «Артығын тап» дидактикалық ойынын ойнату. (математика негіздері) Күннің мүсінін жасату. (Мүсіндеу) Көк параққа күнді жапсыру. (Жапсыру)	Балалардың қалауы бойынша орталықтарға бөлу. Қалауы бойынша геометриялық пішіндер арқылы жануарлардың суреттерін бояу, тұзды қамырды пайдаланып жануар мүсінін жасату. (Сурет салу) (Мүсіндеу) (Жапсыру)	Әр түрлі құрылыс заттарын пайдаланып, балалардың қалауы бойынша әр түрлі құрылымдар жасауды үйрету (Құрастыру) Ермексаздан ағаштың мүсінін жасату. Ағаштардың суретін бояу. (Сурет салу) (Мүсіндеу)	Балаларды таңдауы бойынша орталықтарға бөлу Ермексаздан жануарлар жасап орманға орналастыру. Менің Қазақстаным тақырыбында композицияны фланелеграфта жапсырту (Мүсіндеу) (Жапсыру)	Бүгінгі ойнаған ойындары ұнады ма сұрау. Ермексазбен қаттыршіктерін жасау. Карандаштармен суретін салу. (сурет салу, мүсіндеу)		
Балалардың қайтуы	Баланың жетістігі әңгімелесу.	бүгінгі туралы	Үйде баланың өзі киініп, өзі шешінуін қадағалап, талап етіп отыруды түсіндіру.	Баланың жетістігі, денсаулығы мен тамағы жөнінде әңгімелесу.	бүгінгі бала	Әдептілік сөздерді үйретуін ескерту.	Демалыс күндері күн тәртібін сақтауын ата-аналардан талап ету.

<p>Таңғы ас</p>	<p>Таңғы ас алдында қолдарын сумен сабындап жуу мәдениетін қалыптастыру. Жемдерін өз бетімен тұру, жуыну кезінде киімді суламау, жуыну кезінде суды шашыратпау білігін бекіту. Өз орнын тауып отыру. Үстел басында қарапайым мінез-құлық дағдыларын қалыптастыру: нанды үгітпеу, тамақты ауызды жауып шайнау, ауызды тамаққа толтырып сөйлемей. Тамақтанып болғаннан кейін алғыс айтуды үйрету (мәдени-гигиеналық дағдылар, өзіне-өзі қызмет ету, кезекшілердің еңбек әрекеті) Суды, тамақты, энергияны үнемді тұтыну» - табиғи ресурстарға ұқыпты қарауды қалыптастыру</p>				
<p>Ұйымдастырылған іс-әрекетті өткізуге дайындық (бұдан әрі – ҮІӨ)</p>		<p>Құрастыру дағдыларын дамыту, негізгі құрылыс бөлшектерін: цилиндрлер, үшбұрыштар, призмаларды ажырата білуге, атауға және қолдануға үйрету.</p>	<p>Дөңгелек пішінді (шарлар, бұлттар, күн) заттарды бейнелеуді. Қылқаламмен бояуда оны бояуға ақырын батыруды, алынған артық бояуды құтының шетіне қылқаламды ақырын басынан басып, ағызып жіберіп бояуды үйрету.</p>	<p>Ойнап болғаннан кейін бөлшектерді жинауға, қауіпсіздік техникасы ережелерін сақтауға, ұқыптылыққа баулу.</p>	<p>Қызыл, сары, жасыл, көк, қара, ақ негізгі түстер менолардың реңктерін (қызғылт, көгілдір, сұр) қолдануды үйрету. Сурет салуда қауіпсіздікті сақтауға, ұқыптылыққа баулу.</p>
<p>Кестеге сәйкес ҮІӨ</p>		<p>Дене тәрбиесі Жалпы дамытушы жаттығулар. Негізгі қимылдар: жыланша арқаннан ұстап жүру; тоқтамай баяу қарқынмен (50-60 секунд ішінде) жүгіру; заттарды айналып және заттардың арасымен еңбектеу; бір-бірінің жанына сапқа тұру Қимылды ойын:</p>	<p>Музыка Музыка жетекшісінің жоспарымен</p>	<p>Қазақ тілі Ауызекі сөйлеудің қарапайым түрлерін меңгерту, балалардың өздеріне айтылған сөзді, пікірді түсінуін қалыптастыру, алдын ала үйретілген сөйлеу үлгілерін есте сақтап, әңгімелесе білуге баулу.</p>	<p>Дене тәрбиесі Жалпы дамытушы жаттығулар. Негізгі қимылдар: шашырап, тапсырмаларды орындай отырып жүру; тоқтамай баяу қарқынмен (50-60 секунд ішінде) жүгіру; 4-6 метр қашықтыққа тура бағытта еңбектеу; бір-бірінің жанына сапқа тұру Қимылды ойын:</p>


		«Кім шапшаң?»			Торғайлар мен автомобиль
		Дидактикалық ойын: «Оюды сәйкестендір»			
Серуенге дайындық	<p>Дәйек сөз: «Бірлік болмай, тірлік болмас» Көрсету бойынша киімдерін киюді, қимыл белсенділігіне жағымды эмоциялық қарым-қатынас білдіруді, бұрын игерген қимылдарды өздігінен орындауды жетілдіру. Киім шкафтарын тануды қалыптастыру (өзіне-өзі қызмет етуді дағдылары, ұсақ моториканы дамыту</p>				
Серуен		<p>Аула тазалаушының еңбегін бақылауды жалғастыру; Сөздік қорларын байыту; 3. Үлкендер еңбегіне деген сүйіспеншілік және құмет сезіміне тәрбиелеу; 4. Табиғатқа және айнала қоршаған ортаға деген сүйіспеншіліктері н арттыру Бақылау барысы Тәрбиені балаларға сұрақтар қояды: ♦ Аула тазалаушы қыста балабақша ауласында не істейді? ♦ Жұмыс үшін ол қандай құралдарды пайдаланады?</p>	<p>Ағаштар туралы білімдерін бекіту; Салыстыру, сараптау, қортынды жасай білулерін дамыту. Бақылау барысы Көркем сөз «Ағаштар» М.Әлімбаев Қысында да шырайлы, Жасыл шырша ұнайды. Түні бойы жауды қар, Салбырады сәнді тал. Тау баурайы төменде, Өседі жас емендер. Ауыл сәні терек, Терек егу керек. Сырғалы қайың, ақ қайың, Баптайын, күтіп, сақтайын. Басқа ағашпен аралас, Жайқалады қарағаш Көк қарағай, қарағай, Мейірбанды анадай, Көкке бойын созады, Көпке қолын созады.</p>	<p>Қарғалардың қысқы тіршілігін бақылау; Басқа құстардан айырмашылығын табу. (сыртқы түрі, дауысы, жүрісі). Бақылау барысы Көркем сөз Құстар қыста тонады Ө. Ақыпбеков Мақсаты: Құстар қыста тонады, Жоқ киетін ішігі. Желде қатты соғады, Қарды көзге ұшырып. Қалатындай қайта ұшпай, Ұя тапса шаттанып. Жем іздейді байғұстар, Қардың астын ақтарып. Балаларға сұрақтар: * Балалар, сендер</p>	<p>өлі табиғат туралы білімдерін байыту; табиғат құбылыстарын деген қызығушылықтарын қалыптастыру. Бақылау барысы Көркем сөз Ұйытқыма жел Ө. Ақыпбекұлы Ұбырып-шұбырып, Ұйтқиды құбылып. Ұлпадай ақ қарды, Ұршықтай үйіріп. Ұлиды қасқырдай, Ұйтқып көз аштырмай. Екпіндей соғады, Алдыға бастырмай. Баларға сұрақтар ♦ Бүгін ауа райы қандай? (суық, желді, аязды) ♦ Қыс мезгілінде желді қалай атайды? (боран, үскірік) ♦ Бүгін жел қай жақтан</p>

		<p>◆Ағаштарды аяздан қорғау үшін ол не істейді?</p> <p>◆Аула тазалаушы жұмысы адамдар және табиғат үшін керек пе?</p> <p>Еңбек</p> <p>Қуыршақ үшін қардан құрлыс тұрғызу.</p> <p>Мақсаты:</p> <p>— бірлесе жұмыс істеуге үйрету;</p> <p>— еңбексүйгіштікке тәрбиелеу.</p> <p>Қимылды ойын «Екі аяз»</p> <p>Мақсаты жүсіруге жаттықтыру;</p> <p>— Ойын ережесін сақтай білулерін тиянақтау</p>	<p>Балаларға сұрақтар:</p> <p>◆ Сендер тындаған өлең жолдарында қандай ағаштар туралы айтылған</p> <p>◆ Ағаштар не үшін керек?</p> <p>◆ Ол адамға не береді?</p> <p>◆ Қыста ағаштар бейнесі қандай болады?</p> <p>◆ Қысқы, жазғы түстері бойынша басқа ағаштардан айырмашылығы бар қандай ағаштарды білесіңдер?</p> <p>◆ Шырша мен қарағай туралы неге қысы-жазы бір түсте деп айтады?</p> <p>◆ Ағаштардың бір-бірінен қандай айырмашылықтары болады?</p> <p>Еңбек</p> <p>Ағаш түптеріне қар үю.</p> <p>Мақсаты: ағаштарға деген қамқорлық сезімге тәрбиелеу..</p>	<p>қарғаның қалай дыбыстайтынын білесіңдер ме? (қар...қар).</p> <p>* Қарғаның түсі қандай?</p> <p>* Оның басқа құстардан қандай айырмашылығы бар?</p> <p>* Иә, қарға қыстап қалатын құс. Ол көбіне ағаштың басына шығып, айналаны бақылап отырады. Қарғаның мамығы қалың, тұмсығы мықты болады.</p>	<p>соғып тұр? Оны қалай анықтауға болады?(көк аспен, зырылдауықпе</p> <p>◆ Жел қалай пайда болады?</p> <p>◆ Тәрбиеші түсіндіре</p> <p><i>Күн ауаны бірдей жылытпайды, бір жерде-жылы, бір жерде-суық. Жылы ауа жоғары көтеріледі, суық ауа төмен түседі. Ауаның осындай қозғалысынан жел пайда болады.</i></p> <p>Еңбек</p> <p>Сырғанақ төбешік соғу</p> <p>Мақсаты: бір-біріне деген жағымды көзқараста болуға тәрбиелеу.</p> <p>Қимылды ойын «ең мерген кім?».</p> <p>Мақсаты:</p> <p>— Заттарды лақтыруға жаттықтыру;</p> <p>— Көзбен мөлшерлей білулерін дамыту.</p> <p>— «Ағаш суретін сал».</p> <p>Мақсаты: қар бетіне әртүрлі ағаш суретін сала білулерін бекіту.</p>
--	--	---	--	---	--

Серуеннен оралу	Топқа оралу кезінде қатарға тұруды дағдыландыру. Асықпай педагогтің артынан жүру, жұптасып жүруді үйрету. Өлшеу шкафтарын тану дағдысын қалыптастыру. Топта киетін аяқ киімдерін өз бетінше ауыстырып, киюін үйрету. (дербес қимыл әрекеті).				
Түскі ас	Түскі ас алдында гигиеналық шараларды орындау : қолды дұрыс жуу, өз орамалының орнын білу, қолды дұрыс сүрту, орамалды ілу көркем сөз қолдану, мысалы «Сылдырлайды мөлдір су, мөлдір суға қолыңды жу» Балаларды үстел басында дұрыс отыру, үстелге қойылған ыдыетар мен заттарды таныстыруды жалғастыру (мәдени гигиеналық дағдылар, өзіне-өзі қызмет ету, кезекшілердің еңбек әрекеті)				
Күндізгі ұйқы	Киім түймелерін, сырмаларын өздігінше ағытуды қалыптастыру. Киімдерін ұқыпты орындыққа іліп (немесе арнайы сөреге) қоюды үйрету. Өз төсек орнын тауып жатуды үйрету. Балалардың тыныш ұйықтауы үшін жайы баяу музыка тыңдау. Бесік жырын айтып беру (өзіне-өзі қызмет ету дағдылары, ірі және ұсақ моториканы дамыту) Балалардың тыныш ұйықтауы үшін жайы баяу музыка тыңдау. (Музыка)				
Ұйқыдан ояту, шаралары	біртіндеп сауықтыру	Төсектен тұрып, түйіршекті және жұмсақ жолақшалармен жүруді дағдыландыру. (дене жаттығулар мен белсенділігі) Киімдерін реттілікпен өздігінен киіну. Түймелерін қадау, сырмаларын сыру, аяқ киімдерін дұрыс киюді үйрету. (өзіне-өзі қызмет ету дағдылары, ірі және ұсақ моториканы дамыту) Қолдарын жуу, құрғатып сүрту, сүлгіні өз орнына іліп қоюды үйрету. (мәдени-гигиеналық дағдылар).			
Бесін ас	Ересектің бақылауымен бетін, қолдарын ластанған кезде және тамақтың алдында өз бетінше жуу, беті мен қолын жеке орамалмен құрғатып сүрту, ересектің көмегімен өзін ретке келтіруін қалыптастыру. Өз орнын тауып отыру. Үстел басында қарапайым мінез-құлық дағдыларын қалыптастыру: нанды үгітпеу, тамақты ауызды жауып шайнау, ауызды тамаққа толтырып сөйлемей. Тамақтанып болғаннан кейін алғыс айтуды үйрету (мәдени-гигиеналық дағдылар, өзіне-өзі қызмет ету) Суды, тамақты, энергияны үнемді тұтыну» - табиғи ресурстарға ұқыпты қарауды қалыптастыру Бір тұтас тәрбие				
Балалардың дербес іс-әрекеті (қимылдық, ұлттық, сюжетті-рөлдік, үстел үсті-баспа және басқа ойындар), бейнелеу іс-әрекеті, кітап қарау және басқалары)		Вариативтік бөлім: «Ойыншықтар әлеміне саяхат» Тақырыбы: Жұмсақ ойыншықпен ертегі құру. Мақсаты: Қыстағы айналадағы ерекшеліктерді бақылату, қойылған	Балалардың қалауы бойынша топтағы қалаған ойыншығын алуына жағдай жасап ойнату Таңдаған ойыншығының суретін салу және жапсыру, мүсіндеу жұмыстарын орындату Үй жануарлары мен жабайы жануарлар	Дыбыстарды анық айту, дыбыстардың артикуляциясын нақтылау және бекіту ла-ла-ла Арман жақсы бала, қа-қа-қаБақылдайды бақа. Тіл ұстарту жаттығуын жасату (сөйлеуді дамыту)	«Ғажайып қоржын» ішінен бір ойыншықты ұстап сезу, бірақ көрмей атын атау. Қоржындағы ойыншықтарды сипаттауын ұйымдастыру. Қоржыннан алған ойыншықтың сыңарын

		сұраққа жауапты толық беруге дағдыландыру. Ертегі мазмұнын айтып беру.	ойыншықтарын тамашалау. Қандай ойындар ойнауға болатынын сұрау. Дауыстарынан тану. Еркін ойындар ұйымдастыру. (сөйлеуді дамыту)	Қуыршақтармен ойын. Әлдилеу, тамақтандыру, ұйықтату. Өзінің сүйікті қуыршағының киімін бояу немесе ермексаздан сөмке, әшекей заттар жасауды меңгерту. (сурет салу, мүсіндеу).	тапқызу. Сол ойыншыққа байланысты өздеріне ә немесе ертегі құрастыруына ықпал ету. (сөйлеуді дамыту көркем әдебиет)
Балалармен жұмыс	жеке	Шахназымға біртекті заттарды топтастыруды және олардың біреуін бөліп көрсетуді меңгерту.	Аяңға ересектердің сөзін тыңдауды және түсінуді, өз ойын айтады: еркін ойындарда таныс кейіпкерлердің рөлін сомдауды: сөз тіркестерінің мәнін түсінуді, оларды өз бетінше құрауды жалғастыру.	Көзайымға қарапайым сюжеттік композицияларды құрауды, бірнеше бөліктерді қосу, қысу, біріктіру арқылы өсімдіктерді және жануарларды мүсіндеуді, ересектер даярлаған ірі және ұсақ элементтерді орналастыруды және желімдеуді, ойнап болған соң құрылыс бөлшектерін жинауды, музыка жанрлары: ән мен маршты, биді тануды меңгерту.	Аяулымға екі затты белгілі өлшемі бойынша салыстыруды үйрету.
Серуенге дайындық		Киініп-шешіну кезінде киімдерін белгілі тәртіппен киюге және шешуге жаттықтыру. Киіміндегі ұқыпсыздықты байқап, оны өз бетінше немесе ересектердің көмегімен жоюға, қол орамалды пайдалануға үйретуді жалғастыру. Қатармен жұптасып жүруді, қатарды бұзбауды үйрету. Таза ауада қандай ойындар ойнайтынын балалармен жоспарлау. (сөйлеуді дамыту, өзіне-өзі қызмет ету дағдылары, ірі және ұсақ моториканы дамыту).			
Серуен		Бүгінгі ауа райына байланысты көңіл	Қ/о «Торғайлар мен автомобиль»	Еркін қимылды ойындар, ұлттық	Білетін тақпақтарын, әндерін қайталап

		күйлері жайлы әңгімелесу Қ/О «Допты дәлдеп лақтыр»	Бүгінгі күннің ерекше сәттері жайында әңгімелесу	ойындар ойнату Ұлттық ойын ұлт қазынасы	айтуын пысықтау (көркем әдебиет)
Серуеннен оралу	Топқа оралу кезінде жылдам қатарға тұруды дағдыландыру. Асықпай бір-бірін итермей жүруді үйрету. Топта киетін аяқ киімдерін өз бетінше ауыстырып, киюін қалыптастыру. Жұмбақтар шешу, өлеңдер, әндер жаңылтпаштар, санамақтар және т.б. жаттау (көркем әрекет, дербес ойын әрекеті).				
Балалардың дербес іс-әрекеті (қимылдық, ұлттық, сюжетті-рөлдік, үстел үсті-баспа және басқа ойындар), бейнелеу іс-әрекеті, кітап қарау және басқалары)		«Дәрігер» мазмұнды-рөлдік ойынын ойнау. Әр тапсырманы түсіндіреді, ойынның ережесін айтады	Балабақша ауласында мекендейтін жануарлар туралы айту, көрсету. (сөйлеуді дамыту және көркем әдебиет) «Артығын тап» дидактикалық ойын негізінде геометриялық пішіндерді тану және атауды пысықтау (Математика негіздері)	Қуыршақ бейнесі бар қағаздың бетіне дайын киімдерді жапсыруды үйрету. (жапсыру) Әндер мен тақпақтар және билерді қайталату. Жаңа жылдық ертеңгілікке дайындық (көркем әдебиет, музыка) Құрастыру материалдарынан қуыршаққа үйшік құрастыруды жетілдіру. (құрастыру)	Балалардың апта бойы жасаған жұмыстары бойынша еркін әрекеттерді ұйымдастыру. Мүсінді барысында қауіпсіздік сақтауға, ұқыпты болу баулу. Фланелеграфта сүйікті ойын құралдарын жапсырту. Ойыншықтарының суретін бояу (сурет салу, мүсіндеу, жапсыру) Еркін іс әрекеттер
Балалардың үйге қайтуы		Баланың бүгінгі тәртібі жайлы әңгімелесу	Баланың бүгінгі жетістігі жайлы әңгіме	Ауа райына байланысты баланың киімі туралы әңгіме	Алда болатын ішараларға қатысты әңгіме

Бекіткіші: 

Тәрбиелеу-білім беру процесінің циклограммасы

17

Білім беру ұйымы: «Қарауылкелді» бөбекжай-балабақшасы»

Топ: Орта

Балалардың жасы: 3жас

Жоспардың құрылу кезеңі: 23.12-27.12.2024жыл

4 апта

Тәрбиеші: Сағындықова А

Күн тәртібінің үлгісі	Дүйсенбі 23.12.2024ж	Сейсенбі 24.12.2024ж	Сәрсенбі 25.12.2024ж	Бейсенбі 26.12.2024ж	Жұма 27.12.2024ж
Балаларды қабылдау	Баланы алақан соғу арқылы қарсы алу Күй қосу,күй күмбірі				
Ата-аналармен немесе баланың басқа заңды өкілдерімен әңгімелесу, кеңес беру	«Өнегелі -15 минут» Баланың басқа балалармен қарым –қатынасы жайлы әңгімелесу				
Балалардың іс-әрекеті (ойын, танымдық, коммуникативтік, шығармашылық, эксперименталдық, еңбек, қимыл, бейнелеу, дербес және басқалары)	"Қамшы өру" ойыны Қол моторикасын жетілдіру, ұлттық мәдениетті таныстыру. Бір тұтас тәрбие	«Кімге не керек?» мамандық иелерін атай білу Әлеуметтік дағдылар	геометриялық пішіндерді тауып, топтастыра білу. Танымдық дағдылар	«Жануарлар қалай дыбыстайды» Жануарлардың дыбыстарын сала білу. Коммуникативтік дағдылар	Қағазбен жұмыс істеудің әр түрлі тәсілдерін үйретуді жалғастыру; Саусақ бұлшық еттерін жетілдіру«Көгершін» оригами құрастырамын Экологиялық тәрбие шығармашылық дағдылар
Ертеңгілік жаттығу	Желтоқсан айына арналған таңертеңгі жаттығулар кешені (Жалпы дамытушы жаттығулар, қимыл белсенділігі, ойын әрекеті).Әнұран орындау				
Таңғы ас	Таңғы ас алдында қолдарын сумен сабындап жуу мәдениетін қалыптастыру. Жеңдерін өз бетімен түру, жуыну кезінде киімді суламау, жуыну кезінде суды шашыратпау білігін бекіту. Өз орнын тауып отыру. Үстел басында қарапайым мінез-құлық дағдыларын қалыптастыру: нанды үгітпеу, тамақты ауызды жауып шайнау, ауызды тамаққа толтырып сөйлемеу. Тамақтанып болғаннан кейін алғыс айтуды үйрету (мәдени-гигиеналық дағдылар, өзіне-өзі қызмет ету, кезекшілердің еңбек әрекеті) Суды, тамақты, энергияны үнемді тұтыну» - табиғи ресурстарға ұқыпты				

	қарауды қалыптастыру Бір тұтас тәрбие				
Ұйымдастырылған іс-әрекетті өткізуге дайындық (бұдан әрі – ҮІӘ)	Заттардың айырмашылықтары мен атауларын, олардың көлемін, түсін, пішінін қарастыру мен зерттеу дағдыларын қалыптастыру, заттардың сапалары мен қасиеттерін: сипап сезу, дәмін көру, есту арқылы тануды қалыптастыру.	Колік құралдарының түрлерімен және ауада ұшатын қозғалыс құралдарымен таныстыру.	Әлеуметтік және эмоционалды зиятты тәрбиелеу: балалардың назарын адамның жеке қасиеттеріне (мейірімді, жанашыр) аудару	Балаларды айналасындағы ересектердің жақсы көретінін, оған арқашан қамқорлық танытатынын білдіретінін, өзінің туған жеріне, Отанына деген сүйіспеншілік сезімін ояту	Үй жануарлары мен олардың төлдері туралы білімдерін бекіту. Қазақстанды мекендейтін жабайы жануарлар жайлы түсініктерін қалыптастыру, табиғат бұрышын мекендеушілерді бақылау дағдыларын қалыптастыру.
Кестеге сәйкес ҮІӘ	Дене тәрбиесі Жалпы дамытушы жаттығулар. Негізгі қимылдар: арқаннан ұстап жүру; тоқтамай баяу қарқынмен (50-60 секунд ішінде) жүгіру; тұрған орнынан ұзындыққа 40 сантиметр қашықтыққа секіру; Бірінің артынан бірі сапқа тұру, бір-бірінің жанына сапқа тұру Шыбыққа қалпақ кигізу Қимылды ойын: Спорттық жаттығулар: Шанамен сырғанау; биік емес төбеден	Музыка Музыка жетекшісінің жоспарымен	Дене тәрбиесі Жалпы дамытушы жаттығулар. Негізгі қимылдар: шашырап, тапсырмаларды орындай отырып жүру; бір-бірінен 10 сантиметр қашықтықта орналасқан тақтайшалардың қырлы тақтайдың бойымен тепе теңдік сақтап жүру; допты кеуде тұсынан лақтыру; оң және сол қолмен тік нысанаға (нысана биіктігі-1,2 метр) лақтыру сызықтан секіру	Қазақ тілі Балалардың ересектермен және құрдастарымен қарым-қатынас жасауына жағдай жасауды: сұрақтарға жауап беруге, өз бетінше кітаптарды қарауға баулу	Дене тәрбиесі Жалпы дамытушы жаттығулар. Негізгі қимылдар: шашырап, тапсырмаларды орындай отырып жүру; қырлы тақтайдың бойымен тепе теңдік сақтап жүру; тоқтамай баяу қарқынмен (50-60 секунд ішінде) жүгіру; тұрған орнынан ұзындыққа 40 сантиметр қашықтыққа секіру; Қимылды ойын: Өз түсіңді тап.

	сырғанау.		Қимылды ойын: Тышқандар мен мысық.		
Серуенге дайындық	Дәйек сөз: «Ынтымақ – Бұзылмайтын қорған» Көрсету бойынша киімдерін киюді, қимыл белсенділігіне жағымды эмоциялық қарым-қатынас білдіруді, бұрын игерген қимылдарды өздігінен орындауды жетілдіру. Киім шкафтарын тануды қалыптастыру (өзіне-өзі қызмет ету дағдылары, ұсақ моториканы дамыту)				
Серуен	Бақылау: Күннің қатты аяз соғып, суытуын бақылау. Еңбек: Аула сыпырушының еңбегін бақылау. Жеке жұмыс: Мақал – мәтелдер үйрету: Қыс – қызыл, жаз – жасыл. Бір тал кессең, Он тал ек. Қимылды ойындар: Шанамен ойындар ойнау. Шаңғы тебуге үйрету.	Бақылау: Желдің соғу бағытын бақылау (желдің әсерін ағаштың қисаюі, қандай құбылысқа жататынын анықтау) Еңбек: Балалармен аулада қар күреу. Жеке жұмыс: Бір – бірімен тату ойнауға, сыйластыққа, жылы сөз айтуға үйрету. Қимылды ойын: «Допты домалат», «Кегли» Өзіндік іс – әрекет: спорттық ойын түрлерін ойнауға жаттықтыру.	Бақылау: Терезеге салған аяз өрнегін бақылау. Еңбек: Топта табиғат бұрышында балықтарды жемдеу. Жеке жұмыс: Қыс айларын жаттату (желтоқсан, қаңтар, ақпан) Қимылды ойын: «Ұшты – ұшты» Өзіндік іс – әрекет: балаларды ептілікке, шапшаңдыққа үйрету	Бақылау: Терезеден адамдардың қысқы қалың киімдерін бақылау. Оларды атау. Еңбек: Топтағы гүлдерді қопсытып, су құю. Жеке жұмыс: Ерқанатқа, Жангелдіге, Ерназарға еңбек түрлерін айтқызу (қар күреу, жем шашу, суару) Қимылды ойын: «Доп лақтыру» Өзіндік іс – әрекет: Артық, кем, қанша, болса сонша ұғымдарын қалыптастыру	Қимылды ойын: «Даусын таны» Мақсаты: балаларды біріне біріне жақындастыру, даусын таныту. Өзіндік іс – әрекет: Қардан қамал тұрғызу
Серуеннен оралу	Топқа оралу кезінде қатарға тұруды дағдыландыру. Асықпай педагогтің артынан жүру, жұптасып жүруді үйрету. Өз шкафтарын тану дағдысын қалыптастыру. Топта киетін аяқ киімдерін өз бетінше ауыстырып, киюін үйрету. (дербес қимыл әрекеті).				
Түскі ас	Түскі ас алдында гигиеналық шараларды орындау : қолды дұрыс жуу, өз орамалының орнын білу, қолды дұрыс				

	сұрту, орамалды ілу көркем сөз қолдану, мысалы «Сылдырлайды мөлдір су, мөлдір суға қолыңды жу» Балаларды үстел басында дұрыс отыру, үстелге қойылған ыдыстар мен заттарды таныстыруды жалғастыру (мәдени-гигиеналық дағдылар, өзіне-өзі қызмет ету, кезекшілердің еңбек әрекеті)				
Күндізгі ұйқы	Киім түймелерін, сырмаларын өздігінше ағытуды қалыптастыру. Киімдерін ұқыпты орындыққа іліп (немесе арнайы сөреге) қоюды үйрету. Өз төсек орнын тауып жатуды үйрету. Балалардың тыныш ұйықтауы үшін жайы баяу музыка тыңдау. Бесік жырын айтып беру (өзіне-өзі қызмет ету дағдылары, ірі және ұсақ моториканы дамыту) Балалардың тыныш ұйықтауы үшін жайы баяу музыка тыңдау. (Музыка)				
Ұйқыдан ояту, шаралары	біртіндеп сауықтыру	Төсектен тұрып, түйіршекті және жұмсақ жолақшалармен жүруді дағдыландыру. (дене жаттығулар мен белсенділігі) Киімдерін реттілікпен өздігінен киіну. Түймелерін қадау, сырмаларын сыру, аяқ киімдерін дұрыс киюді үйрету. (өзіне-өзі қызмет ету дағдылары, ірі және ұсақ моториканы дамыту) Қолдарын жуу, құрғатып сұрту, сүлгіні өз орнына іліп қоюды үйрету. (мәдени-гигиеналық дағдылар).			
Бесін ас	Ересектің бақылауымен бетін, қолдарын ластанған кезде және тамақтың алдында өз бетінше жуу, беті мен қолын жеке орамалмен құрғатып сұрту, ересектің көмегімен өзін ретке келтіруін қалыптастыру. Өз орнын тауып отыру. Үстел басында қарапайым мінез-құлық дағдыларын қалыптастыру: нанды үгітпеу, тамақты ауызды жауып шайнау, ауызды тамаққа толтырып сөйлемеу. Тамақтанып болғаннан кейін алғыс айтуды үйрету (мәдени-гигиеналық дағдылар, өзіне-өзі қызмет ету) Суды, тамақты, энергияны үнемді тұтыну» - табиғи ресурстарға ұқыпты қарауды қалыптастыру Бір тұтас тәрбие				
Балалардың дербес іс-әрекеті (қимылдық, ұлттық, сюжетті-рөлдік, үстел үсті-баспа және басқа ойындар), бейнелеу іс-әрекеті, кітап қарау және басқалары)	Ұжымдық сурет салдырту. Әр түрлі пішіндегі қар түйіршіктерін салу (сурет салу) Балалардың таңдауы бойынша қарды ермексаздан жасату. Фланелеграфқа мақтадан жасалған қар ұлпаларын жапсырту. (мүсіндеу, жапсыру) Құрастыру ойыншықтарымен еркін ойын, әр түрлі	Вариативтік бөлім: «Ойыншықтар әлеміне саяхат» Тақырыбы: Жұмсақ ойыншықпен ертегі құру. Мақсаты: Қыстағы айналадағы ерекшеліктерді бақылату, қойылған сұраққа жауапты толық беруге дағдыландыру. Ертегі мазмұнын айтып беру.	Шыршаға ойыншықтар жапсыруды ұйымдастырып. Желімдеудің техникасын үйрету: желімді қылқаламға, мұқият жағып алу, жаймадағы дайын үлгіге жағу, желімнің қалдықтарын сұрту үшін майлықты қолдануды үйрету. (Жапсыру) Шырша ойыншықтарын сол жақтан оң жаққа қарай орналастыру мен	«Шалқан» және «Жеті лақ» ертегілерін айтып беру дағдыларын пысықтау. (сөйлеуді дамыту) Балалардың таңдауы бойынша ертегі желісі негізінде шығармашылық жұмыстарды жасату. (сурет салу, мүсіндеу жапсыру)	Кітаптардан ертегілерді қарау. Суреттер арқылы ертегі айтып беру дағдысын қалыптастыру. (сөйлеуді дамыту) Балалардың таңдауы бойынша тағамдардың суретін салып, дайын тағам пішіндерін жапсыру жұмыстарын орындату (сурет салу мүсіндеу, жапсыру)

	құрылымдар құрастырту. (құрастыру)		салыстырту дағдысын дамыту(үлкен, кіші) (Математика негіздері) «Шырша» әнін тыңдату, балалардың таңдауы бойынша шырша ойыншығын мүсіндеу. (Мүсіндеу)		
Балалармен жұмыс	Шахназымға қоршаған ортаға қатысты әртүрлі сұрақтарға жауап беруді, әдеби шығармалардың мазмұнын тыңдауды және түсінуді, алынған ақпаратқа сәйкес өзінің ойын білдіруге көмектесу.	Сағынышқа екі затты белгілі өлшемі бойынша салыстыруды меңгерту.	Көзайымға бір-бірімен, ересектермен сөйлесуді, оқылған шығармадан қызықты үзінділерді, сөздер мен қарапайым сөз тіркестерін қайталап айтуды, туыстық қатынасты білдіретін сөздерді түсінуді және атауды меңгерту.	Аяулымға қажетті сөздер мен сөз тіркестерін қолдануды, ересектермен бірге ертегілерді, қарапайым көріністерді ойнауды, туыстық қатынасты білдіретін сөздерді түсінуді және атауды меңгерту.	Мәриямға қажетті сөздер мен сөз тіркестерін қолдануды, қызығушылық танытуды, бірі бірімен, ересектермен сөйлесуді, ересектермен бірге ертегілерді қарапайым көріністерді ойнауды жалғастыру.
Серуенге дайындық	Киініп-шешіну кезінде киімдерін белгілі тәртіппен киюге және шешуге жаттықтыру. Киіміндегі ұқыпсыздықты байқап, оны өз бетінше немесе ересектердің көмегімен жоюға, қол орамалды пайдалануға үйретуді жалғастыру. Қатармен жұптасып жүруді, қатарды бұзбауды үйрету. Таза ауада қандай ойындар ойнайтынын балалармен жоспарлау. (сөйлеуді дамыту, өзіне-өзі қызмет ету дағдылары, ірі және ұсақ моториканы дамыту).				
Серуен	Таңертең қандай іс әрекет жасағандарын күн тәртібі кестесі бойынша көрсету. Жыл мезгілдерін санау, табиғат бұрышынан өзгерістерді анықтату. (математика негіздері)	Қ/о «Сақина жасыру». Кешкі табиғаттың ерекшеліктерін атау. Балалардың дербес әрекеттері	Кітаптан ертегі қарату. (көркем әдебиет) Қ/О «Ақ доп, қызыл доп». Балалардың дербес әрекеттері Еркін ойындар	Қ/о «Қуыр-қуыр қуырмаш» Бүгінгі күннің ерекше сәттері жайында әңгімелесу Балалардың дербес әрекеттері	Қ/О «Сақина жасыру» Балалардың дербес әрекеттері Еркін ойындар
Серуеннен оралу	Топқа оралу кезінде жылдам қатарға тұруды дағдыландыру. Асықпай бір-бірін итермей жүруді үйрету. Топта киеті аяқ киімдерін өз бетінше ауыстырып, киюін қалыптастыру. Жұмбақтар шешу, өлеңдер, әндер жаңылтпаштар,				

	санамақтар және т.б. жаттау (көркем әрекет, дербес ойын әрекеті).				
Балалардың дербес іс-әрекеті (қимылдық, ұлттық, сюжетті-рөлдік, үстел үсті-баспа және басқа ойындар), бейнелеу іс-әрекеті, кітап қарау және басқалары)	Шыршаны көрсету. Ол қай мерекенің белгісі екені айту. шыршадағы ойыншықтарды сипаттау, үйлерінде, тағы да басқа қай жерде шырша көргендерін сұрау. Шыршаның қасында тұрып, такпақ әндерін айтқызу. (сөйлеуді дамыту және көркем әдебиет)	«Шырша» әнін айтқызу. Шыршаға қағаздан ойыншық жасату, оны ілу. Табиғи жаңғақтардан шыршаға ойыншық жасатып, ілу, сипаттау. Жапсыруда табиғи материалдарды және қағазды түрлендіру әдістерін (жырту, умаждау, бүктеу, қатпарлау) қолдануды үйрету. (сөйлеуді дамыту, музыка, құрастыру, жапсыру)	Жаңа жылдық сыйлық қорапшасын көрсету. Қай кезде қандай сыйлық алды, қандай сыйлық алғысы келеді? Сыйлық қорапшасының ішінде не зат бар екенін табу, сипаттау. Зат есімдерді, етістіктерді келер және өткен шақта қолдануды жетілдіру (сөйлеуді дамыту)	«Қай ертегіден» дидактикалық ойыны арқылы суреттерді көрсетіп, қай ертегі кейіпкері екенін тауып, әңгімелеуді қалыптастыру. Жаңа жылға жаттаған такпақтар мен шағын өлеңдерді жатқа айтуын жетілдіру. (көркем әдебиет)	Жаңа жыл мерекесіне арналған ас мәзірі. Балалардың сүйікті тағамдары туралы сұрау. Ол тағамды кім жасайды, не үшін ұнататынын сұрау. Суреттердің бір бөлігін көріп, қай тағам екенін анықтауды жасату. (көркем әдебиет)
			Қазақша оюларды бояп терезе жақтауларын сәндеу. (сурет салу)	Геометриялық пішін үшбұрышпен таныстыруды пысықтау, ұстау және көру тәсілдері арқылы аталған фигураны зерттеуге мүмкіндік беру.	Ермексаздан дөңгелектер жасату. Қызғылт мандарин, сары банан, қызыл саралма жасату. Оларды салыстыру, санату, (математика негіздері және мүсіндеу)
			Құрастыру материалдарынан карточкаларға қарап шырша құрастыруға көмектесу (құрастыру)	Карточкалардан үш бұрышты табу ойынын ойнату. (математика негіздері)	Мерекелік дастарханға арнап үстел құрастыру. Жасаған заттарын бетіне қоюн ұйымдастыру (құрастыру)
Балалардың қайтуы	Ата аналарға кеңес «Бүгін балабақшада нендей қызықтар болды». Өз баласын әңгімеге тартуы	Балалардың еркін ойындары. Өз беттерінше ойындар ұйымдастыра білу.	Балалардың еркін ойындары. Өз беттерінше ойындар ұйымдастыра білу.	Қимылды ойын «Жасырынбақ» Балаларды шапшаң болуға үйретеді.	Балалардың еркін ойындары. Өз беттерінше ойындар ұйымдастыра білу

Білім беру ұйымы: «Қарауылкелді» бөбекжай-балабақшасы»

Топ: Орта

Балалардың жасы: 3жас

Жоспардың құрылу кезеңі: 30.12-03.01.2025жыл

5 апта

Тәрбиеші: Жанелова.А.К

Күн тәртібінің үлгісі	Дүйсенбі 30.12.2024ж	Сейсенбі 31.12.2024ж	Сәрсенбі 01.01.2025ж	Бейсенбі 02.01.2025ж	Жұма 03.01.2025ж
Балаларды қабылдау	Балабақша әнімен жақсы көңіл күймен қарсы алу Күй қосу,күй күмбірі				
Ата-аналармен немесе баланың басқа заңды өкілдерімен әңгімелесу, кеңес беру	«Өнегелі 15 минут» Балабақшадан кейінгі баланың өзін-өзі қалай ұстайтыны жайлы әңгімелесу.				
Балалардың іс-әрекеті (ойын, танымдық, коммуникативтік, шығармашылық, эксперименталдық, еңбек, қимыл, бейнелеу, дербес және басқалары)	Фотосуреттер қарастыру «Қысқы табиғат». Әлеуметтік дағдылар	Табиғат бұрышындағы гулдерге су құюға көмектесіп бақылау Әлеуметтік дағдылар			Дидактикалық ойын:«Пішіндерді орналастыр» Танымдық дағдылар
Ертеңгілік жаттығу	Желтоқсан айына арналған таңертеңгі жаттығулар кешені (Жалпы дамытушы жаттығулар, қимыл белсенділігі, ойын әрекеті).Әнұран орындау				
Таңғы ас	Таңғы ас алдында қолдарын сумен сабындап жуу мәдениетін қалыптастыру. Жеңдерін өз бетімен түру, жуыну кезінде киімді суламау, жуыну кезінде суды шашыратпау білігін бекіту. Өз орнын тауып отыру. Үстел басында қарапайым мінез-құлық дағдыларын қалыптастыру: нанды үгітпеу, тамақты ауызды жауып шайнау, ауызды тамаққа толтырып сөйлемеу. Тамақтанып болғаннан кейін алғыс айтуды үйрету (мәдени-гигиеналық дағдылар, өзіне-өзі қызмет ету, кезекшілердің еңбек әрекеті) Суды, тамақты, энергияны үнемді тұтыну» - табиғи ресурстарға ұқыпты қарауды қалыптастыру Бір тұтас тәрбие				

	кезінде киімді суламау, жуыну кезінде суды шашыратпау білігін бекіту. Өз орнын тауып отыру Тамақтанып болғаннан кейін алғыс айтуды үйрету (мәдени-гигиеналық дағдылар, өзіне-өзі қызмет ету, кезекшілердің еңбек әрекеті) Суды, тамақты, энергияны үнемді тұтыну» - табиғи ресурстарға ұқыпты қарауды қалыптастыру Бір тұғас тәрбие				
Ұйымдастырылған іс-әрекетті өткізуге дайындық (бұдан әрі ҮІӨ)	Балалардың сөздік қорын ойындар мен ойын жаттығулары арқылы кеңейту, сөздік қорды заттардың сапасы мен қасиеттерін білдіретін, заттарды жалпы атауларын қолдануды үйрету.	Сөздерді жіктелуіне, септелуіне қарай байланыстыру, зат есімдерді үстінде, астында, артында, жанында тәрізді көмекші сөздермен бірге қолдануды меңгерту.			Суреттерді, заттарды қарастыруда, тірі және өлі табиғат нысандарын бақылау кезінде шығармаларды тыңдағаннан кейін балаларды алғашқы әсерлерімен бөлісуі үйрету.
Кестеге сәйкес ҮІӨ	Дене тәрбиесі Жалпы дамытушы жаттығулар. Негізгі қимылдар: Тоқтап, жартылай отырып жүру; Тепе-теңдікті сақтай отырып, арқан бойымен жүру; көлбеу модуль бойымен, туннель арқылы еңбектеу; Қимылды ойын: Сақина жасыру	Музыка Музыка жетекшісінің жоспарымен			Дене тәрбиесі Жалпы дамытушы жаттығулар. Негізгі қимылдар: Тоқтап, жартылай отырып жүру; Тепе-теңдікті сақтай отырып, арқан бойымен жүру; Допты жоғары лақтыру төмен - еденге (жерге) соғу, қағып алу. Қимылды ойын: Ақ доп, қызыл доп
Серуенге дайындық	Дәйек сөз: «Бінтымақ-бұзылмайтын қорған» Көрсету бойынша киімдерін киюді, қимыл белсенділігіне жағымды эмоциялық қарым-қатынас білдіруді, бұрын игерген қимылдарды өздігінен орындауды жетілдіру. Киім шкафтарын тануды қалыптастыру (өзіне-өзі қызмет ету дағдылары, ұсақ моториканы дамыту				
Серуен	Бақылау: Қысқы аңдардың тіршілігін бақылау. Балаларға суреттер арқылы аю,	Бақылау: Қыста киетін киімдерді ажырата білуге, оларды аттарымен атауға үйрету.			Бақылау: Қысқы аңдардың тіршілігін бақылау. Балаларға суреттер арқылы аю,

	<p>кірпі, қоян, қасқырдың қысқы тірлігі туралы әңгімелету.</p> <p>Еңбек: Аяқ киімдері мен тондарын қардан тазарту.</p> <p>Жеке жұмыс: сурет арқылы әңгімелеу.</p> <p>Балалардың сөздік қорын молайту, ой – өрісін дамыту.</p> <p>Қимылды ойын: «Даусын таны»</p> <p>Мақсаты: балаларды бір – біріне жақындастыру, даусын таныту.</p> <p>Өзіндік іс – әрекет: Қардан камал тұрғызу.</p>	<p>Еңбек: қар тазалау.</p> <p>Балаларды еңбекке баулу.</p> <p>Жеке жұмыс: Жаңылтпаш жаттау</p> <p>1. Ақ, ақ Секендейді лақ.</p> <p>2. Аң, аң Аң патшасы – арыстан.</p> <p>Қимылды ойын: «Алып қаш»</p> <p>Мақсаты: Шапшандыққа, ептілікке баулу.</p> <p>Өзіндік іс – әрекет: Аққала жасау, ұйымшылдыққа тәрбиелеу.</p>			<p>кірпі, қоян, қасқырдың қысқы тірлігі туралы әңгімелету.</p> <p>Еңбек: Аяқ киімдері мен тондарын қардан тазарту.</p> <p>Жеке жұмыс: сурет арқылы әңгімелеу.</p> <p>Балалардың сөздік қорын молайту, ой – өрісін дамыту.</p>
Серуеннен оралу	Топқа оралу кезінде қатарға тұруды дағдыландыру. Асықпай педагогтің артынан жүру, жұптасып жүруді үйрету. Өз шкафтарын тану дағдысын қалыптастыру. Топта киетін аяқ киімдерін өз бетінше ауыстырып, киюін үйрету. (дербес қимыл әрекеті).				
Түскі ас	Түскі ас алдында гигиеналық шараларды орындау : қолды дұрыс жуу, өз орамалының орнын білу, қолды дұрыс сүрту, орамалды ілу көркем сөз қолдану, мысалы «Сылдырлайды мөлдір су, мөлдір суға қолыңды жу» Балаларды үстел басында дұрыс отыру, үстелге қойылған ыдыстар мен заттарды таныстыруды жалғастыру (мәдени гигиеналық дағдылар, өзіне-өзі қызмет ету, кезекшілердің еңбек әрекеті)				
Күндізгі ұйқы	Киім түймелерін, сырмаларын өздігінше ағытуды қалыптастыру. Киімдерін ұқыпты орындыққа іліп (немесе арнайы сөреге) қоюды үйрету. Өз төсек орнын тауып жатуды үйрету. Балалардың тыныш ұйықтауы үшін жайы баяу музыка тыңдау. Бесік жырын айтып беру (өзіне-өзі қызмет ету дағдылары, ірі және ұсақ моториканы дамыту) Балалардың тыныш ұйықтауы үшін жайы баяу музыка тыңдау. (Музыка)				
Ұйқыдан ояту, шаралары	біртіндеп сауықтыру	Төсектен тұрып, түйіршекті және жұмсақ жолақшалармен жүруді дағдыландыру. (дене жаттығулар мен белсенділігі) Киімдерін реттілікпен өздігінен киіну. Түймелерін қадау, сырмаларын сыру, аяқ киімдерін дұрыс киюді үйрету.			

		(өзіне-өзі қызмет ету дағдылары, ірі және ұсақ моториканы дамыту) Қолдарын жуу, құрғатып сүрту, сүлгіні өз орнына іліп қоюды үйрету. (мәдени-гигиеналық дағдылар).			
Бесін ас		Ересектің бақылауымен бетін, қолдарын ластанған кезде және тамақтың алдында өз бетінше жуу, беті мен қолын жеке орамалмен құрғатып сүрту, ересектің көмегімен өзін ретке келтіруін қалыптастыру. Өз орнын тауып отыру. Үстел басында қарапайым мінез-құлық дағдыларын қалыптастыру: нанды үгітпеу, тамақты ауызды жауып шайнау, ауызды тамаққа толтырып сөйлемеу. Тамақтанып болғаннан кейін алғыс айтуды үйрету (мәдени-гигиеналық дағдылар, өзіне-өзі қызмет ету) Суды, тамақты, энергияны үнемді тұтыну» - табиғи ресурстарға ұқыпты қарауды қалыптастыру Бір тұтас тәрбие			
Балалардың дербес іс-әрекеті (қимылдық, ұлттық, сюжетті-ролдік, үстел үсті-баспа және басқа ойындар), бейнелеу іс-әрекеті, кітап қарау және басқалары)	Қоршаған ортадағы күнделікті жиі қолданылатын тұрмыстық заттардың, жемістердің, жануарлардың, төрт түліктің атауларын айту және түсіну дағдыларын қалыптастыру. Ғажайып қоржынға қолдарын салып, ішінен бір зат алу, оны атау, санау, топтастыру. Бірнеше бірдей затты табу, «қанша? неше?» сұрағына жауап беруін қалыптастыру (Қазақ тілі, математика негіздері)	Вариативтік бөлім: «Ойыншықтар әлеміне саяхат» Тақырыбы: Ойыншықпен ойнайтын ойындар. Мақсаты: Балаларды ойыншықпен ойнайтын ойындармен таныстыру. Қалай ойнауды түсіндіру. Асхана ойыны.			Қалаған ойыншықтар алу. Сол ойыншықты сәйкес жерге қояды, досы қай жерде қалай тұрғанын тауып айтады Сөздерді жіктелуіне, септелуіне қарай байланыстыру, зат есімдерді үстінде, астында, артында, жанында тәрізді көмекші сөздермен бірге қолдануды меңгерту. (Сөйлеуді дамыту, көркем әдебиет) Бірнеше бөліктерді қосу, қысу, біріктіру арқылы өсімдіктерді және жануарларды мүсіндеу дағдыларын қалыптастыру. (Мүсіндеу)
Балалармен жұмыс	Абдуллаһқа жеке бірқалыпты, аяқтың ұшымен, әртүрлі бағытта жүгіруді	Жанқожаға екі затты белгілі өлшем бойынша салыстыруды үйрету.			Ахметке қарама-қарсы тәулік бөліктерін білуді үйрету.

	меңгерту.				
Серуенге дайындық	Киініп-шешіну кезінде киімдерін белгілі тәртіппен киюге және шешуге жаттықтыру. Киіміндегі ұқыпсыздықты байқап, оны өз бетінше немесе ересектердің көмегімен жоюға, кол орамалды пайдалануға үйретуді жалғастыру. Қатармен жұптасып жүруді, қатарды бұзбауды үйрету. Таза ауада қандай ойындар ойнайтынын балалармен жоспарлау. (сөйлеуді дамыту, өзіне-өзі қызмет ету дағдылары, ірі және ұсақ моториканы дамыту).				
Серуен	Қ/о «Поезд» Қармен әр түрлі құрылымдар құрастырту. (Құрастыру)	Қ/о «Кім жылдам?» Көңілді музыкаға, еркін би қимылдарын жасату арқылы көңіл күйлерін көтеру (музыка)			Далаға шығып сәлден соң қарғы болатынын айту. Қарама-қарсы тәулік бөліктерін бағдарлауды дамыту: күндіз-түнде, таңертең-кешке. (Математика негіздері)
Серуеннен оралу	Топқа оралу кезінде жылдам қатарға тұруды дағдыландыру. Асықпай бір-бірін итермей жүруді үйрету. Топта киетін аяқ киімдерін өз бетінше ауыстырып, киюін қалыптастыру. Жұмбақтар шешу, өлеңдер, әндер жаңылтпаштар, санамақтар және т.б. жаттау (көркем әрекет, дербес ойын әрекеті).				
Балалардың дербес іс-әрекеті (қимылдық, ұлттық, сюжетті-рөлдік, үстел үсті-баспа және басқа ойындар), бейнелеу іс-әрекеті, кітап қарау және басқалары)	Жаңа жыл мерекесі қалай өткенін сұрау. Қандай сыйлықтар алды, отшашуды көрді ме сұрау? Өзара әңгемелесу дағдысын қалыптастыру. (Сөйлеуді дамыту, көркем әдебиет)	Ұжымдық жұмыс. Қыс мезгілі. Ақ қағазға бірнеше баладан бөлініп, дайын пішіндерді жапсырып, қардың суретін салу. (сурет салу, жапсыру)			Қар ұлпаларын жаспыру. Желімдеудің техникасын үйрету: желімді қылқаламға, мұқият жағып алуды, жаймадағы дайын үлгіге жағуды, желімнің қалдықтарын сүртуге майлықты қолдануды жетілдіру. (Жапсыру)
	Балалардың қалауы бойынша жаңа жылда алған сыйлықтарының мүсінін жасау. Мүсіндеу барысында қауіпсіздікті сақтауға, ұқыпты болуға баулу. Екінші топта	Топтан әр түрлі заттарды тауып заттарды жұбымен өлшемі бойынша (ұзын-қысқа, биік-аласа, артық-кем) салыстыруды үйрету (Математика негіздері)			Құрастыру құралдарынан қар пішінін құрастыру. (Құрастыру)

		сыйлықтардың суретін бояу. (мүсіндеу, сурет салу)				
Балалардың қайтуы	үйге	Балалардың еркін ойындары. Өз беттерінше ойындар ұйымдастыра білу.	Қимылды ойын «Жасырынбақ» Балаларды шапшаң болуға үйретеді.			Балалардың еркін ойындары. Өз беттерінше ойындар ұйымдастыра білу