


Бекітемін: 

Тәрбиелеу - білім беру процесінің кіші топ циклограммасы №1

Білім беру ұйымы: «Қарауылкелді» бобекжай-балабақшасы.

Топ: Кіші топ

Балалардың жасы: 2жас

Жоспардың құрылу кезеңі: 02.09-06.09.2024

Тәрбиеші: Бисенбаева К.В

Күн тәртібі	Дүйсенбі 02.09.2024ж	Сейсенбі 03.09.2024ж	Сәрсенбі 04.09.2024ж	Бейсенбі 05.09.2024ж	Жұма 06.09.2024ж
Балаларды қабылдау	Балаларды көтеріңкі көңіл-күймен қарсы алу. Балалар үшін жайлы жағдай жасау. Тәрбиешімен сәлемдесуді үйрету. Күй күмбірі – баланы қабылдау кезінде қазақтың күй өнерін бала бойына сіңіру.	Баладан қандай көңіл күймен келгенін сұрап, сұрақтарға жауап беру дағдысын қалыптастыру. Күй күмбірі – баланы қабылдау кезінде қазақтың күй өнерін бала бойына сіңіру.	«Ерке сылқым» күйінің сүйемелдеуімен қарсы. Күй күмбірі – баланы қабылдау кезінде қазақтың күй өнерін бала бойына сіңіру.	Қазақ күйімен көтеріңкі көңіл күймен қарсы алу. Күй күмбірі – баланы қабылдау кезінде қазақтың күй өнерін бала бойына сіңіру.	Қызыл жүрекшеме көңілді тілек айтып қарсы алу. Күй күмбірі – баланы қабылдау кезінде қазақтың күй өнерін бала бойына сіңіру.
Ата-аналармен әңгімелесу, кеңес беру	Өнегелі 15 минут – ата-анаға баланаң денсаулығы туралы кеңес беру.				
Балалардың дербес әрекеті (баяу қимылды ойындар, үстел үсті ойындары, бейнелеу әрекеті,	I Қыркүйек Білім - күні «Менің балабақшам» Мақсаты: Білім туралы мағұлмат беру. Сөздік қорларын молайтып, тілдерін дамыту.	«Қызықты ойыншықтар» Мақсаты: достыққа баулу, сөйлеу	«Сикырлы сандық» Мақсаты: Сөйлеу тілін дамыту сандықтан алған ойыншықтың атын, қасиетін айту керек	«Танып атын ата» суретті кітапшалармен жұмыс Мақсаты: тануға және көрсетуге дағдыландыру	Зерттеу жұмысы Құмның суға еруін көрсету, бақылату

кітаптарқарау және тағы басқа әрекеттер)	Достыққа, бірлікке тәрбиелеу.	тілін дамыту			
Таңертенгі жаттығу	Қыркүйек айына арналған таңертенгі жаттығулар кешені (Жалпы дамытушы жаттығулар, қимыл белсенділігі, ойын әрекеті).				
Таңғы ас	Таңғы ас алдында қолдарын сумен сабындап жуу мәдениетін қалыптастыру. өз орнын тауып отыру. Үстел басын қарапайым мінез-құлық дағдыларын қалыптастыру: нанды үгітпеу, тамақты ауызды жауып шайнау, ауызды тамақ толтырып сөйлемей. Тамақтанып болғаннан кейін алғыс айтуды үйрету (мәдени-гигиеналық дағдылар, өзіне-өзі қызмет ету, кезекшілердің еңбек әрекеті)				
Ұйымдастырылған іс-әрекетке дайындық	«Мен» бейнесі. Есімін атағанда жауап беру, өзін айнадан және фотосуреттерден тану.	қарапайым математикалық түсініктерді қалыптастыру, заттардың атын, түсін атау	Ертегі, әңгіме кейіпкерлеріне, оқиғаларға жанашырлық білдіруге үйрету	Өзінің есімін және жасын атау, үйін және пәтерін тану, тбасы мүшелерінің аттарын атау.	өжеке жиһаз заттар түрлі нұсқада құрастыру.
Білім беру ұйымының кестесі бойынша ұйымдастырылған іс-әрекет	Дене шынықтыру Жүру. Әртүрлі бағытта және берілген бағытта шеңбер бойымен, қолдарын әртүрлі қалыпта ұстап, бір-бірінің қолдарынан ұстап, аяқтың ұшымен жүру		Дене шынықтыру шағын топпен және бүкіл топпен қарқынды өзгерте отырып, белгі бойынша тоқтап, иректелген лентаның бойымен жүру	Музыка Музыка жетекшінің жоспары бойынша.	Дене шынықтыру Жүру және тепе-теңдік сақтау жаттығулары. Еденде жатқан жол бойымен тура бағыт топпен жүру.

Серуенге дайындық	Көрсету бойынша киімдерін киюді, қимыл белсенділігіне жағымды эмоциялық қарым-қатынас білдіруді, бұрын игерген қимылдарды өздігінен орындауды жетілдіру. Киім шкафтарын тануды қалыптастыру (өзіне-өзі қызмет ету дағдылары, ұсақ моториканы дамыту)				
Дайексөз-«Білім-қымбат қазына, қанағат тұтпа азына»					
серуен	Бақылау: Жаңбырды бақылау. Мақсаты: Жаңбырды бақылай отырып, оның бұлттан жауатындығы және түрлерін айтып түсіндіру.	Бақылау: Бұлтты бақылау. Мақсаты: Бұлттың түзілуі және олардың түрлерін: шарпы, будак, қабатты бұлттарды ажырату.	Бақылау: Жылы жаққа қайтқан тырналарды бақылау. Мақсаты: Күзде тырналардың жылы жаққа кететіндігін, қыс мезгілінде тамақтың тапшылығы, аяздың қаттылығы оларға қиынға соғатындығын түсіндіру.	Бақылау: Желді бақылау. Мақсаты: Желдің түрлерімен таныстыру; салқын жел, жылы жел, ұйытқып соққан жел.	Балалармен жеке жұмыс: «Күзгі жапырақтар» туралы оқу Алтын, сары, қызыл, көк Алуан- алуан жапырақ Күзгі бақта күлімде Көз тартады атырап
Серуеннен оралу	Топқа оралу кезінде қатарға тұруды дағдыландыру. Өз шкафтарын тану дағдысын қалыптастыру. Топта қиетін аяқ киімдерін өз бетінше ауыстырып, киюін үйрету. (дербес қимыл әрекеті).				
Түскі ас	Балаларды үстел басында дұрыс отыру, үстелге қойылған ыдыстар мен заттарды таныстыруды жалғастыру (мәдени-гигиеналық дағдылар, өзіне-өзі қызмет ету, кезекшілердің еңбек әрекеті)				
Күндізгі ұйқы	Киім түймелерін, сырмаларын өздігінше ағытуды қалыптастыру. балалардың тыныш ұйықтауы үшін жайы баяу музыка тыңдау. (өзіне-өзі қызмет ету дағдылары, ірі және ұсақ моториканы дамыту)				
Біртіндеп ұйқыдан ояту, сауықтыру шаралары	<i>Төсектен тұрып, түйіршекті және жұмсақ жолақшалармен жүруді дағдыландыру. (өзіне-өзі қызмет ету дағдылары, ірі және ұсақ моториканы дамыту)</i>				
Бесін ас	Үстел басында қарапайым мінез-құлық дағдыларын қалыптастыру: нанды үгітпеу, тамақты ауызды жауып шайнау, ауызды тамаққа толтырып сөйлемей. Тамақтанып болғаннан кейін алғыс айтуды үйрету (мәдени-гигиеналық дағдылар, өзіне-өзі қызмет ету)				

<p>Балалардың дербес әрекеті (баяу қимылды ойындар, үстел үсті ойындары, бейнелеу әрекеті, кітаптарқарау және тағы басқа әрекеттер)</p>	 <p>«Біздің балалар қайда екен?» дидактикалық ойыны. Балаларға пирамиданы түрлі түсті пішіндердің ұзын-қысқасына қарай магнитті тақтайға қалай орналастыруды көрсету.</p>	<p>Көк, қызыл, сары, жасыл текшелерді бірінің үстіне бірін қойып, мұнара құрастыру.</p>	 <p>Алманың бейнесін құрастыру,пазл.</p>	<p>Балаларды «Батады – Батпайды» тақырыбында тәжірибе жасап көрсету.</p>	<p>жұмыстың орында біріділігімен ойыншықтарға дәл сондай отырғыш құрастыруды үйрету.</p>
<p>Балалармен жеке жұмыс</p>	<p>Нұрпейіске заттарды және олармен әрекет етуді , оларды суреттен тануды қалыптастыру.</p>	<p>Ерасылға музыкалық аспаптарды ажыратуды (барабан, бубен, сылдырмақ, асатаяқ) үйрету.</p>	<p>Абдулрашидке қағазға және құмға сурет салудың бастапқы техникасын меңгерту.</p>	<p>Арсланға түсі, көлемі, пішіні бойын-ша заттарды өз бетінше зерттеуді және салыстыруды үйрету.</p>	<p>Алиге бетін, қолдар өз бетінше жууға дағдыландыру:</p>
<p>Серуенге дайындық</p>	<p>Киініп-шешіну кезінде киімдерін белгілі тәртіппен киюге және шешуге жаттықтыру. Таза ауада қандай ойындар ойнайтынын балалармен жоспарлау. (сөйлеуді дамыту, өзіне-өзі қызмет ету дағдылары, ірі және ұсақ моториканы дамыту).</p>				
<p>Серуен</p>	<p>Қимылды ойын «Шарды ұста»</p>	<p>Серуенге ойыншық жануарларды алып шығу.</p>	<p>Жапырақтар теру, құмыраға салу дағдысын дамыту</p>	<p>Қуыршақпен көңілді ән айтып, би билету.</p>	<p>Серуенде бірге жүріп табиғатты бақылау үйрету. (Қоршаған ортамен таныстыру</p>
<p>Серуеннен оралу</p>	<p>Топқа оралу кезінде жылдам қатарға тұруды дағдыландыру. Асықпай бір-бірін итермей жүруді үйрету. Топта киім аяқ киімдерін өз бетінше ауыстырып, киюін қалыптастыру. (көркем әрекет, дербес ойын әрекеті).</p>				
<p>Балалардың үйге</p>	<p>Ата-аналарға кеңес үйде</p>	<p>Психолог кеңесі.</p>	<p>Балалар отбасында</p>	<p>Кеңес: Бала өміріндегі</p>	<p>Жобаны таныстыру</p>

қайтуы	ойын бұрышын ұйымдастыру.	(Жеке балаларға)	өздері не істей алатындары туралы әңгімелесу.	ойыншықтың маңызы.	«Аналар мектебі» жобасымен танысты
--------	---------------------------	------------------	---	--------------------	------------------------------------

Бекітетін: Жүсіп

Тәрбиелеу - білім беру процесінің циклограммасы *№2*

Білім беру ұйымы: «Қарауылкелді» бөбекжай-балабақшасы»

Топ: Кіші топ

Балалардың жасы: 2 жас


Жоспардың құрылу кезеңі: 09.09-13.09.2024ж

Тәрбиеші: Нұрғазалі Л.М

Күнтәртібі	Дүйсенбі 09.09.2024ж	Сейсенбі 10.09.2024ж	Сәрсенбі 11.09.2024ж	Бейсенбі 12.09.2024ж	Жұма 13.09.2024ж
Балаларды қабылдау	Балаларды көтеріңкі көңіл күймен қарсы алу. «Менің Қазақстаным» ҚР Әнұранын орындау.	Достарым әнімен қарсы алу. Күй күмбірі.	Қызыл жүрекшемен көңілді тілек айтып қарсы алу. Күй күмбірі.	Үш түрлі смайликпен қарсы алу. Күй күмбірі.	Қонжықтың таңғы тілегімен қарсы алу. Күй күмбірі.
Ата-аналармен әңгімелесу, кеңес беру	«Өнегелі-15 минут» («Біртұтас тәрбие бағдарламасы» -ата-анаға «Тұмау» туралы кеңес беру.				
Балалардың дербес әрекеті(баяу қимылды ойындар, үстел үсті ойындары, бейнелеу әрекеті, кітаптар қарау және тағы басқа әрекеттер)	 Екі баланы салыстыру Тазалық бұйымдарымен таныстыру сүлгі, сабын сөздерін қатыстырып, 2-3 сөзден тұратын сөйлем құрауға	«Қуыршақты жуындарайық» Заттарды шығарып көрсетіп, аттарын балалардан сұрап, қайталату. (сабын, сүлгі, тарақ) Коммуникативтік дағды, іс-тәжірбие	«Сиқырлы қапшық» Шарты: Балалар қапшықтар ішіндегі үлкен- кіші моншақтарды саусақпен ұстап сезу арқылы ажыратады. Сенсорика	«Біздің үй» Шарты: Геометриялық пішіндер арқылы үй құрастырады.  Құрастыру	Досыма доп сыйлаймын Мақсаты: Балалар доп туралы түсіне бере отырып, дайын дөңгелек пішінді дұрыс бояуды үйренеді. Сурет салу, шығармашы

	үйрету. Коммуникативтік дағды				лық дағды
Таңертенгі жаттығу	Қыркүйек айына арналған таңертенгі жаттығулар кешені (Жалпы дамытушы жаттығулар, қимыл белсенділігі ойын әрекеті).				
Таңғы ас	Таңғы ас алдында қолдарын сумен сабындап жуу мәдениетін қалыптастыру. Жендерін өз бетімен тұру, жуыну кезінде киімді суламау, жуыну кезінде суды шашыратпау білігін бекіту. Өз орнын тауып отыру. Үстел басында қарапайым мінез құлық дағдыларын қалыптастыру: нанды үгітпеу, тамақты ауызды жауып шайнау, ауызды тамаққа толтырып сөйлемей Тамақтанып болғаннан кейін алғыс айтуды үйрету (мәдени-гигиеналық дағдылар, өзіне-өзі қызмет ету, кезекшілерге сенбек әрекеті)				
Ұйымдастырылған іс-әрекетке дайындық	Балалардың қалауы бойынша ойыншықтарды алып, шығу олармен еркін ойындарда баланың дербес әрекетін дамыту Қимылдыойын«Шарды ұста» Денешынықтыру	Жеке балалармен тақпақты жаттау. Бала, бала, баламыз. Бақшамызға барамыз. Күні бойы қызыққа, Батамыз да қаламыз. көркем әдебиет	Мысықтың және күшіктің дауысын салу арқылы сөйлеу дағдысын жетілдіру. Сөйлеуді дамыту	Доппен ойындар. Жеке балалармен тақпақты жаттауды жетілдіру Бала, бала, баламыз. Бақшамызға барамыз. Күні бойы қызыққа, Батамыз да қаламыз. көркем әдебиет	Қимылдыойын: «Құстың қауырсыны мге барады» Денешынықтыру
Білім беру ұйымының кестесі бойынша ұйымдастырылған іс-әрекет	Дене шынықтыру Саппен жүру. Балаларды сапқа тұрғызу, бір тізбекте саппен жүру, жүгіруге жаттықтыру. Өртүрлі қалыпта допты лақтыру ептілігін дамыту. Еңіс тақтайдың үстімен		Дене шынықтыру Жүру және тепе-теңдік сақтау жаттығулары Еденде жатқан жолдың бойы-мен тура бағытта топпен жүру. Нысанаға дейін тура жолдың бойымен (ені 25-30 см,	Музыка Музыка жетекшісінің жоспары бойынша.	Дене шынықтыру Жалпы дамытушы жаттығулар. Тізені баян жазу (екіншісіне отырып), еденде отырып қалпында, таянсыз таңустан отырып аяқ бұйыммен тұру, алға

	<p>еңбектеуді қайталап бекіту. Шағын топпен бір-біріне кедергі жасамай жүруге; саптан шықпай, бағытты сактай жүру; аяқты тізеден сәл бүгіп, секіріп, аяқты алшақ, бірге ұстау дағдыларын бекіту. Музыканың басталуын сезініп, музыкаға сәйкес жүруге баулу.</p> <p>ЖДЖ: Бұрылу (оңға-солға), қолды кеуде тұсында айқастыру және екі жағына жазу, қолды шапалақтау; қолды алға, жоғары, жан-жаққа көтеру, оларды бүгіп, жазу, саусақтарын ашып жұму.</p> <p>Қ.О: «Кім бірінші?»</p> <p>Міндеттері: Балаларды ептілікке баулу.</p> <p>«Күй күмбірі»</p> <p>«Шалқыма»</p> <p>(«Біртұтас тәрбие</p>		<p>ұзындығы 2–3 м) жүру, ересектің көмегімен гимнастикалық тактай бойымен (ені 25-30 см) жүру, ересектің көмегімен модульге (биіктігі 10–15 см) шығуға және одан түсуге үйрету, еденде жатқан лентадан (арқаннан) аттап өту.</p> <p>Қ.О: «Кім жылдам?»</p> <p>Міндеттері: Балаларды шапшаңдыққа баулу.</p> <p>«Күй күмбірі»</p> <p>«Құрманғазы күйлері»</p> <p>(«Біртұтас тәрбие бағдарламасы»)</p>	<p>жанына, артқа қадам жасау, аяқты алға, окшеген табандарды бұғу (жазу), қатарында тұрған – отырғана да мұғалімнің ағызатты бере отырып тұлғасын оңға-солға бұру, шалқасынан жатқан бөліп тақпақтар мен аяқтарын бірдей қимылдатып, аяқтарын көтеру және сүру, арқасынан бүйіріне, ішіне және кері қарай арылу, алға, жан-жағына қарай еңкею.</p> <p>Қ.О: «Мәреге тез жет»</p> <p>Міндеттері: Балалар кедергілер арқылы мәреге жету.</p> <p>«Күй күмбірі»</p> <p>«Шалқыма»</p>
--	---	--	---	---

	бағдарламасы»)				(«Біртұтас тәрбие бағдарламасы»)
	 <p>Қуыршақ Сәуле бүгін бізге сыйлық алып келіпті. «Шалқан» ертегісін. Ертегіні саусақ театры арқылы көрсете отырып, мазмұнын ашу. Үстел үсті театры арқылы «Шалқан» ертегісін тыңдап, айтып берумен эмоционалды қабылдауды үйрету. көркем әлебиет ертегі кейіпкерлерін тану, көрсетіп атату. Не істеді сұрағына жауап беруді үйрету. сөйлеуді дамыту</p>  <p>Шалқанның түсін, пішінін көрсету, үйрету. Сенсорика</p>	 <p>Ата мен әжелерінің суретін карау. Олар туралы не білетіндерін айтқызу мен сөйлеуін дамыту «Бес саусақ» Бас бармағым – атам, үйдің данасы Балан үйрек - әжем, ошак анасы Ортан терек - әкем, отау панасы Шылдыр шүмек – шешем, шаңырақ ажары Титтей бөбек – мен, бәрінің базары сөйлеуді дамыту, көркем әлебиет</p>	 <p>Отбасы суретін көрсету. -Суреттегі отбасы мүшелерін ата? -суреттегі отбасы мүшелерінің не істеп отырғандығы жайлы әңгімелеп беруін ұйымдастырып сөйлеу дағдысын, сөз қорын кенейтіп дамыту. сөйлеуді дамыту «Отбасы» рөлдік ойындарын ойнаумен. Қуыршаққа күтім жасау, әлдилеу, ән айту дағдысын қалыптастыру көркем әлебиет, музыка</p>	<p>Отбасы мүшелерінің суреттерін көрсітіп, әр бір мүшені атап, есімдерін атау дағдысын қалыптастыру сөйлеуді дамыту Балалардың қалауы бойынша әженің кәмпиттері тақырыбында домалақтар сурет салу, ермексаздан дөңгелек мүсін жасау, жапсыру жұмыстарын орындау дағдысын жетілдіру сурет салу, мүсіндеу, жапсыру</p> <p>Құрастыру материалдарынан үйшік құрастыруды дамыту. құрастыру</p>	<p>Отбасы бейнеленген кітаптар қарау. Тек адамдардың емес, жануарлардың отбасы мүшелерін қарау негізінде дұрыс сөйлеуін дамыту сөйлеуді дамыту Мысық пен күшік ойнайтын допты ермексаздан мүсіндеуді пысықтау мүсіндеу</p> <p>Жануарлар отбасын үйшік құрастыруды пысықтау. құрастыру</p>





Серуенге дайындық

Дәйек сөз: «Жанұям-қорғаным, ата-анам-тірегім!»

Көрсету бойынша киімдерін киюді, қимыл белсенділігіне жағымды эмоциялық қарым-қатынас білдіруді, бұрын игерген қимылдарды өздігінен орындауды жетілдіру. Киім шкафтарын тануды қалыптастыру (**өзіне-өзі қызмет ету дағдылар**)

	ұсақ моториканы дамыту				
Серуен	<p>Балалардың өз еріктерімен жасалатын іс – әрекеттері. Еңбек: Балабақша ауласындағы ілулі тұрған жемсалғышқа құстарға жем салу, оларды қоректендіру.</p> <p>Балалармен жеке жұмыс: «Бозторғай» тақпағын жаттау (С.Сейфуллин)</p> <p>Міне торғай, Үйін қорғай Жер бауырлап зырлайды Шырқап биік, Күнге күйіп Қалмай, сайрап жырлайды.</p> <p>Қимылды ойындар: «Қаздар, қаздар»</p> <p>Бақылау: Балабақша ауласындағы құстарды бақылау.</p> <p>Мақсаты: Құстар туралы әңгімелеу, олардың аттарын аттату және қимыл – қозғалыстарын салып жүру, дауыстарын тыңдау.</p>	<p>Балалардың өз еріктерімен жасалатын іс – әрекеттері. Еңбек: Бөлме гүлдерін суару.</p> <p>Балалармен жеке жұмыс: «Көкөністер туралы ертегі»</p> <p>Қимылды ойындар: «Көкөністер мен жемістерді жинау»</p> <p>Бақылау: Жәндіктерді бақылау.</p> <p>Мақсаты: Күзде жәндіктердің, көбелектердің жерге терең кіріп ұйықтайтынын айтып, олардың қалай азықтарын таситындарын бақылату.</p>	<p>Балалардың өз еріктерімен жасалатын іс – әрекеттері. Еңбек: Шашылған жапырақтарды ұшып келген қағаз қалдықтарын жинау.</p> <p>Балалармен жеке жұмыс: Ертегі оқып беру «Ағаштар ұйықтай ма?»</p> <p>Қимылды ойындар: Тақия тастамақ.</p> <p>Бақылау: Ағаштардың желмен ұшып түсіп жатқан жапырақтарды бақылау.</p> <p>Мақсаты: Жапырақтардың ағаштардан қалай түскенін бақылап, әдемі жапырақтардың айналаға қалай сән беріп тұрғанын әңгімелету.</p>	<p>Бақылау: Жерге түскен жапырақтарды бақылау.</p> <p>Мақсаты: Балаларға жапырақтар неліктен жерге түскендігі туралы әңгімелеп айту. Олардың түстерін атау.</p> <p>Еңбек: Құм салғыштың ішіне түскен жапырақтардан тазалау.</p> <p>Балалармен жеке жұмыс: Балаларға жұмбақ жасыру.</p> <p>Жазда тұрып жоғары, Күзде жерге қонады. (Жапырақ)</p> <p>Аспай піскен, Қайнамай піскен. (Жеміс)</p> <p>Қимылды ойындар: «Ақ серек, көк серек»</p> <p>Бақылау: «Солып қалған гүлдерді бақылау»</p> <p>Мақсаты: Балаларды күз мезгілінің ерекшеліктерімен таныстырып өтіп,</p>	<p>Бақылау: «Солып қалған гүлдерді бақылау»</p> <p>Мақсаты: Балаларды күз мезгілінің ерекшеліктерімен таныстырып өтіп, балабақша ауласындағы күзгі гүлдерге назар аударту. Жазғы гүлдермен күзгі гүлдердің ерекшеліктері, айырмашылықтары туралы әңгімелеу.</p> <p>Еңбек: Құрап қалған гүлдердің тұқымдарын жинау.</p> <p>Балалармен жеке жұмыс: Тақпақ жазу.</p> <p>Арасында гүлдің, Ойнап бүгін жүрді Қызыл, жасыл, сары. Әп – әдемі бәрі.</p> <p>Қимылды ойындар: «Абай бол», «Қайд</p>

				балабақша ауласындағы күзгі гүлдерге назар аударту.	шылдырлайды?» Мақсаты: Балалардың ептілікке үйрету. Еңбек қабілеттерін дамыту. Балалардың өз еріктерімен жасалайтын іс – әрекеттері.
Серуеннен оралу	Топқа оралу кезінде қатарға тұруды дағдыландыру. Асықпай педагогтің артынан жүру, жұптасып жүруді үйрету. Өз шкафтарын тану дағдысын қалыптастыру. Топта киетін аяқ киімдерін өз бетінше ауыстырып, киюін үйрету. (дербес қимыл әрекеті).				
Түскі ас	Түскі ас алдында гигиеналық шараларды орындау : қолды дұрыс жуу, өз орамалының орнын білу, қолды дұрыс сүрту, орамалды ілу көркем сөз қолдану, мысалы «Сылдырлайды мөлдір су, мөлдір суға қолыңды жу» Балаларды үстел басында дұрыс отыру, үстелге қойылған ыдыстар мен заттарды таныстыруды жалғастыру (мәдени-гигиеналық дағдылар, өзіне-өзі қызмет ету, кезекшілердің еңбек әрекеті)				
Күндізгі ұйқы	Киім түймелерін, сырмаларын өздігінше ағытуды қалыптастыру. Киімдерін ұқыпты орындыққа іліп (немесе арнайы сөреге) қоюды үйрету. Өз төсек орнын тауып жатуды үйрету. Балалардың тыныш ұйықтауы үшін жайы баяу музыка тындау. Бесік жырын айтып беру (өзіне-өзі қызмет ету дағдылары, ірі және ұсақ моториканы дамыту) Балалардың тыныш ұйықтауы үшін жайы баяу музыка тындау. (Музыка)				
Біртіндеп ұйқыдан ояту, сауықтыру шаралары	Төсектен тұрып, түйіршекті және жұмсақ жолақшалармен жүруді дағдыландыру. (дене жағтығулар мен белсенділігі) Киімдерін реттілікпен өздігінен киіну. Түймелерін қадау, сырмаларын сыру, аяқ киімдерін дұрыс киюді үйрету. (өзіне-өзі қызмет ету дағдылары, ірі және ұсақ моториканы дамыту) Қолдарын жуу, құрғатып сүрту, сүлгіні өз орнына іліп қоюды үйрету.(мәдени-гигиеналық дағдылар).				
Бесін ас	Ересектің бақылауымен бетін, қолдарын ластанған кезде және тамақтың алдында өз бетінше жуу, беті мен қолын жеке орамалмен құрғатып сүрту, ересектің көмегімен өзін ретке келтіруін қалыптастыру.Өз орнын тауып отыру. Үстел				

	басында қарапайым мінез-құлық дағдыларын қалыптастыру: нанды үгітпеу, тамақты ауызды жауып шайнау, ауызды тамаққа толтырып сөйлемей. Тамақтанып болғаннан кейін алғыс айтуды үйрету (мәдени-гигиеналық дағдылар, өзі өзі қызмет ету)				
<p>Балалардың дербес әрекеті(баяу қимылды ойындар, үстел үсті ойындары, бейнелеу әрекеті, кітаптар қарау және тағы басқа әрекеттер)</p>	<p>Шалқанды ермексайдан жасау, қағазға орналастыру, көлеңкесін тауып құрау. Суретін бояу. Сурет салу, жапсыру, мүсіндеу, құрастыру</p> 	<p>адам бейнесін ермексайдан жасау, қағазға орналастыру. Мүсіндеу, жапсыру</p>  <p>...суретті бояу. Сурет салу</p>	<p>Балалардың қалауы бойынша әжелерге арнап моншактың суретін салу. түрлі түсті ермексайдан моншак (дөңгелек) жасау. Фланелеграфқа моншак бөлшектерін жапсырып, моншак тізу. сурет салу, мүсіндеу, жапсыру</p> 	<p>Балалардың қалауы бойынша дамытушы орталықтарда еркін іс әрекеттер. Отбасы мүшелерін қағаз бетіне қоюға және құрастыруға үйрету жапсыру ермексайдан дұрыс қолдану біліктерін жетілдіру, доп жасау мүсіндеу допсалуды пысықтау сурет салу</p>	<p>Тақпақтарын қайта Би үйрену. көркем әдебиет, музыка</p>  <p>Көлемі, пішіні, түсі бойынша ерекшеленетін бір ойыншықтарды топтастыру сенсорлық Өнер орталықтары еркін іс әрекеттер</p>
<p>Балалармен жеке жұмыс</p>	<p>Ануар Райханымға Дайын болған бұйымды тұғырға орналастыра білуге, жұмыстан кейін материалдарды жинастыруға: симметриялық пішіндерді, ою-өрнектерді орналастыруға дағдылан-</p>	<p><i>Ниязға шағын тақпақтарды қайталап айтуға талпындыру.</i></p>	<p>Рахимға қарқынды өзгертіп жүреді, жүгіру кезінде бағытын өзгертуге үйретуді жалғастыру беті-қолын өз бетінше жүзуге үйрету.</p>	<p>Мансурға мүсіндейтін заттарды зерттей отырып: қағазды қолданудың қарапайым әдістерін (ұсақтау, жырту, бүктеу) үйрету</p>	<p>Раянға «Бес саусақ» өлеңін қайталап айтуға талпындыру.</p>

	дыру.				
Серуенге дайындық	Киініп-шешіну кезінде киімдерін белгілі тәртіппен киюге және шешуге жаттықтыру. Киіміндегі ұқыпсыздықты байқап, оны өз бетінше немесе ересектердің көмегімен жоюға, қол орамалды пайдалануға үйретуді жалғастыру. Қатармен жұптасып жүруді, қатарды бұзбауды үйрету. Таза ауада қандай ойындар ойнайтынын балалармен жоспарлау (сөйлеуді дамыту, өзіне-өзі қызмет ету дағдылары, ірі және ұсақ моториканы дамыту).				
Серуен	Қ/о «Шеңберге тез тұр» Еркін ойындар Жеке әңгімелесулерде баланың сөйлеу дағдысын жетілдіру «Қауіпсіздік ережелері» («Біртұтас тәрбие бағдарламасы»	Кешкі табиғаттың ерекшеліктерін атау. «Күн тун» ойынын ойнату арқылы уақыт бағдарлау дағдысын қалыптастыру. Қ/О «Поезд»	Қол қимылын дамытуға арналған ойыншықтармен ойындар (сенсорика) Қ/о «Шеңберге тез тұр»	Қ/о «Күн мен жаңбыр» Бүгінгі күннің ерекше сәттері жайында әңгімелесу Қауіпсіздік ережелері» («Біртұтас тәрбие бағдарламасы»	Қ/О Құстардың ұшу келуі» Еркін ойындар.
Серуеннен оралу	Топқа оралу кезінде жылдам қатарға тұруды дағдыландыру. Асықпай бір-бірін итермей жүруді үйрету. Топта киетін киімдерін өз бетінше ауыстырып, киюін қалыптастыру. Жұмбақтар шешу, өлеңдер, әндер жаңылтпаштар, санамақтар және т.б. жаттау (көркем әрекет, дербес ойын әрекеті).				
Балалардың үйге қайтуы	Бүгінгі ұйымдастырылған іс-әрекеттерде балалардың ерекшеліктерін айту	Үйде баланың өзі киініп, өзі шешінуін қадағалап, талап етіп отыруды түсіндіру.	Баланың бүгінгі жетістігі, бала денсаулығы мен тамағы жөнінде әңгімелесу.	Әдептілік сөздерді үйретуін ескерту.	Демалыс күндері қысқартып тәртібін сақтауын ата-аналардан талап ету.

Бекітеші

Тәрбиелеу - білім беру процесінің циклограммасы №3

Білім беру ұйымы: «Қарауылкелді» бөбекжай- балабақшасы.

Топ: Кіші топ


Балалардың жасы: 2 жас

Жоспардың құрылу кезеңі: 16.09-20.09.2024

Тәрбиеші: Бисенбаева Карина

Күн тәртібі	Дүйсенбі 16.09.2024ж	Сейсенбі 17.09.2024ж	Сәрсенбі 18.09.2024ж	Бейсенбі 19.09.2024ж	Жұма 20.09.2024ж
Балаларды қабылдау	Балаларды қоңыраумен қарсы алу. Сылдырлатып қоңырауын соғып кіріп, келесі балаға береді. Күй күмбірі – баланы қабылдау кезінде қазақтың күй өнерін бала бойына сіңіру.	Сиқырлы сөздермен қарсы алу (көйлегің қандай әдемі т.б) Күй күмбірі – баланы қабылдау кезінде қазақтың күй өнерін бала бойына сіңіру.	Достық эстафетасы арқылы қарсы алу Жағымды атмосфера орнату. Күй күмбірі – баланы қабылдау кезінде қазақтың күй өнерін бала бойына сіңіру.	Көңілді күн әнімен қарсы алу Жағымды атмосфера орнату. Күй күмбірі – баланы қабылдау кезінде қазақтың күй өнерін бала бойына сіңіру.	Қонаққа келген қуыршақпен қарсы алу Күй күмбірі – бала қабылдау кезінде қазақтың күй өнерін бала бойына сіңіру.
Ата-аналармен әңгімелесу, кеңес беру	Өнегелі 15 минут – ата-анаға бала денсаулығы туралы кеңес беру.				
Балалардың дербес әрекеті (баяу қимылды ойындар, үстел үсті ойындары, бейнелеу әрекеті, кітаптар қарау және тағы	М. Монтессори технологиясымен жұмыс. Геометриялық пішіндермен әр түрлі құрастыру жұмыстарын жасай алады. Сенсорика, құрастыру	Мнемотехника әдісі Такырыбы: Киімдер Мақсаты: мнемо кестемен жұмыс жасай отырып, балалар киімдер туралы өз ойларын толық жеткізе алады. Коммуникативтік дағды	«Көжекті жасыр» Мақсаты: Төрт мүмкіндіктің ішінен екі берілген нысанды таңдауды үйренеді. Әлеуметтік дағды	Ойын – жаттығу «Қуыршықты жуындыр» Мақсаты: балалар тазалық туралы түсінеді. Ірі құрылыс материалдарымен ойындар. Коммуникативтік дағды	Кел, тыңдайық ерт «Балаландар» Мақсаты: Ертегі желісіндегі кейіпкерлердің жағымды және жағымсыз образын ажырата біледі.

басқа әрекеттер)					Коммуникативтік дағды
Таңертеңгі жаттығу	Қыркүйек айына арналған таңертеңгі жаттығулар кешені ((Жалпы дамытушы жаттығулар, қимыл белсенділігі, ой әрекеті).				
Таңғы ас	Өз орнын тауып отыру. Үстел басында қарапайым мінез-құлық дағдыларын қалыптастыру: нанды үгітпеу, тамақты ауызды жауып шайнау, ауызды тамаққа толтырып сөйлемеу. Тамақтанып болғаннан кейін алғыс айтуды үйрету (мәдени-гигиеналық дағдылар, өзіне-өзі қызмет ету, кезекшілердің еңбек әрекеті)				
Ұйымдастырылған іс-әрекетке дайындық	«Шеңберге тез тұр» Еркін ойындар Жеке әңгімелесулерде баланың сөйлеу дағдысын жетілдіру Дене шынықтыру	Кешкі табиғаттың ерекшеліктерін атау. «Кунтун» ойынын ойнату арқылы уақыт бағдарлау дағдысын қалыптастыру. Қоршаған ортамен танысу	Қол қимылын дамытуға арналған ойыншықтармен ойындар сенсорика	Түстер таңдау. Балалардың өз беттерінше жұмыс жасауы. сенсорика	Ертегі, әңгіме кейіпкерлеріне, оқиғаларға жанашырлық білдіріп үйрету. Көркем әде
Білім беру ұйымының кестесі бойынша ұйымдастырылған іс-әрекет	Дене шынықтыру Негізгі қимыл-қозғалыс жаттығулары: 1. Еденде 10-20 см қашықта (2 арқаннан тұратын жолақ арқылы) жатқан арқаннан секіру. Ойын: «Кім жақсы еңбектейді» ойынын ойнау.		Дене шынықтыру Шеңбермен жүру. Балаларды шеңбер құру және шеңбер бойы жүру және жүгіруге жаттықтыру. Гимнастикалық орындықтың үстімен жүру дағдыларын қалыптастыру. Жаттығулар орындау кезінде дұрыс тыныс	Музыка Музыка жетекшінің жоспары бойынша.	Дене шынықтыру Шеңбермен жүру. Педагогтің артынан жүру, жұптасып жүру шеңбер бойымен қозғалып жүру, ұстасып жүру, қарқынды өзгерте отырып жүру, бағыт өзгерте отырып жүру жүруден жүгіруге ауысу, музыкаға сәйкес қимыл жасауға

			ала білуге дағдыландыру.		дағдыландыру. Доптарды
	<p>куыршақ театрын тамашалау. «Бауырсақ ертегісі» желісі бойынша айтылған әнді қайталап айтуын үйрету</p> <p>сөйлеуді дамыту</p> <p>Кітаптардан бауырсақ ертегісінің кітабын көрсету. Суреттерге қарап ертегіні желісін бұзбай айту дағдысын қалыптастыру.</p> <p>Дидактикалық ойын «Кім екенін тап» ертегі желісі бойынша ойыншықты тауып, атау.</p> <p>көркем әдебиет</p>	<p>Қонакка бауырсақ келеді. Бауырсақпен музыкаға билеу. Оның сұрақтарына жауап беру аясында байланыстырып сөйлеуді үйрету</p> <p>Қимылды ойын ойнау.</p> <p>сөйлеуді дамыту, көркем әдебиет, музыка</p>	<p>«Шалқан» мультфильмін тамашалау. Балалардың ойын тындау. сөйлеуді дамыту</p> <p>Үйшік салуды үйрету</p> <p>сурет салу</p> <p>Құрастыру материалдарынан үйшік жасауға көмектесу</p> <p>дербес қимыл жасауын дамыту құрастыру</p> <p>Саусақ бұлшықеттерін дамытуға арналған ойыншықтармен еркін ойындар (сенсорика)</p>	<p>Дидактикалық ойын «қай ертегіден»</p> <p>Суреттерді көрсету арқылы қай ертегі кейіпкері екенін тауып, әңгімелеу дағдысын дамыту</p> <p>көркем әдебиет</p> <p>Суреттегі ертегі кейіпкерлерінің ойыншықтарын табу, ойнау, дауыстарын келтіруді жетілдіру</p> <p>сенсорика</p> <p>Балалардың таңдауы бойынша ертегі желісі негізінде шығармашылық жұмыстарды орындауға талпындыру. сурет салу, мүсіндеу жапсыру</p>	<p>Ойыншықтар жәрмеңкесі. Әр түр ойыншықтарды алып ертегі желісі бойынша жасайтын іс әрекет жасауын дамыту.</p> <p>Жануарлардың қимылдары мен дауыстарын салыстырып табу.</p> <p>көркем әдебиет</p> <p>біртекті ойыншықтардан топ құрастыру және олардың біреуін бөлек көрсету дағдысын қалыптастыру</p> <p>сенсорика</p>
Серуенге дайындық	<p>Көрсету бойынша киімдерін киюді, қимыл белсенділігіне жағымды эмоциялық қарым-қатынас білдіруді, бұрын игерген қимылдарды өздігінен орындауды жетілдіру. Киім шкафтарын тануды қалыптастыру (өзіне-өзі қызмет ету дағдылары, ұс моториканы дамыту</p>				

Дәйексөз-«Ақырын жүзіп анық бас,еңбегің кетпес далаға!»

(Серуен

Бақылау: Күзгі ауа – райындағы өзгерістерді бақылау.
 Мақсаты: Балаларға күз мезгілі туралы әңгімелеу.
 Күзгі ауа – райын жазғы ауа – райымен салыстыру, күздегі өзгерістерді айтқызу.
 Еңбек: Құм салғыштың айналасындағы құмдарды күрекшемен жинату.
 Балалармен жеке жұмыс: «Жел» туралы тақпақ айтқызу.
 Жел тынымсыз гуілдеп болып кетті тым бұзық Шуылдайды тал терек Жапырағын жұлғызып Қимылды ойындар: «Ұшты – ұшты»
 Балалардың өз еріктерімен жасалатын іс – әрекеттері.

Балалармен жеке жұмыс: «Күзгі жапырақтар» туралы оқу (Қ. Шарғытбаев)
 Алтын, сары, қызыл, көк Алуан- алуан жапырақ Күзгі бақта күлімдеп, Көз тартады атырап.
 Еңбек: Учаскедегі күзгі жапырақтарды бір жерге жинау.
 Балалардың өз еріктерімен жасалатын іс – әрекеттері.
 Қимылды ойындар: «Жапырақ жинау»
 Бақылау: Күзгі ағаштардың жапырақтарының түстерін бақылау.
 Мақсаты: Күзгі жапырақтар туралы әңгімелер айту, олардың түстерін айтқызу.

Балалардың өз еріктерімен жасалатын іс – әрекеттері.
 Еңбек: Балабақша ауласындағы ілулі тұрған жемсалғышқа құстарға жем салу, оларды қоректендіру.
 Балалармен жеке жұмыс: «Бозторғай» тақпағын жаттау (С.Сейфуллин)
 Міне торғай, Үйін қорғай Жер бауырлап зырлайды Шырқап биік, Күнге күйіп Қалмай, сайрап жырлайды.
 Қимылды ойындар: «Қаздар, қаздар»
 Бақылау: Балабақша ауласындағы құстарды бақылау.
 Мақсаты: Құстар туралы әңгімелеу, олардың аттарын аттату және қимыл – қозғалыстарын салып жүру, дауыстарын тыңдау.

Бақылау: «Күзгі саябаққа серуен»
 Мақсаты: Адамдардың саябаққа не себепті келетіні жайында әңгімелесу. Саябақ ішіндегі күзгі өзгерістерге көңіл бөліріп бақылау, әңгімелеу. Көңіл бөліріп бақылау, әңгімелеу.
 Еңбек: Саябақтағы әр түрлі ағаштардың жапырақтарын жинау. Әр ағаштың жапырағын ажыратып үйрету.
 Балалармен жеке жұмыс: Тақпақ жаттату.
 «Күзгі жапырақтар» туралы оқу (Қ. Шарғытбаев)
 Алтын, сары, қызыл, көк Алуан- алуан жапырақ Күзгі бақта күлімдеп, Көз тартады атырап.
 Қимылды ойындар: «Құстар мен мысық», «Аққу – қаздар»

Бақылау: «Қайтқан құстарды бақылау»
 Мақсаты: Балалар қайтқан құстарды бақылау. Олардың ататқызып, дауысты тыңдату. Олардың болып ұшуына наз аударту.
 Еңбек: Құстарға жем салатын тақтай жасау.
 Балалармен жеке жұмыс: Құстар туралы жұмбақтар жасыру
 1. Құйқылжытып күйін,
 Үй ішіне салады үйің (Қарлығаш)
 2. Күндіз соқыр не деген?
 Түнде қандай көрең (Үкі)
 3. Еркін самғап ұшсын,- деп Мәпелейміз, баптап Бейбітшілік құсы, - Қайсы құсты мақтаймыз? (Көгер)

				еріктерімен жасалатын іс – әрекеттері.	мамыққа, Жалғау жалға, жал Сонда құс боп шы Кәне, қай құс анық (Қарға) Қимылды ойындар «Қайтқан құстар», «Құстар мен мысы Мақсаты: Ойын барысын бұзбай ой
Серуеннен оралу	Топқа оралу кезінде қатарға тұруды дағдыландыру. Өз шкафтарын тану дағдысын қалыптастыру. Топта киетін аяқ киімдері бетінше ауыстырып, киюін үйрету. (дербес қимыл әрекеті).				
Түскі ас	Түскі ас алдында гигиеналық шараларды орындау : қолды дұрыс жуу, өз орамалының орнын білу, қолды дұрыс сүрту, орамалды ілу көркем сөз қолдану, мысалы «Сылдырлайды мөлдір су, мөлдір суға қолыңды жу» Балаларды үстел басында дұрыс отыру, үстелге қойылған ыдыстар мен заттарды таныстыруды жалғастыру (мәдени-гигиеналық дағдылар, өзіне-өзі қызмет ету, кезекшілердің еңбек әрекеті)				
Күндізгі ұйқы	Киім түймелерін, сырмаларын өздігінше ағытуды қалыптастыру. Киімдерін ұқыпты орындыққа іліп (немесе арнайы сөреге) қоюды үйрету. Өз төсек орнын тауып жатуды үйрету. Балалардың тыныш ұйықтауы үшін жайы баяу музыка тыңдау. Бесік жырын айтып беру (өзіне-өзі қызмет ету дағдылары және ұсақ моториканы дамыту)				
Біртіндеп ұйқыда ноятту, сауықтыру шаралары	Киімдерін реттілікпен өздігінен киіну. Түймелерін қадау, сырмаларын сыру, аяқ киімдерін дұрыс киюді үйрету. (өзіне-өзі қызмет ету дағдылары, ірі және ұсақ моториканы дамыту) Қолдарын жуу, құрғатып сүрту, сүлгіні өз орнына іліп қоюды үйрету. (мәдени-гигиеналық дағдылар).				
Бесін ас	Ересектің бақылауымен бетін, қолдарын ластанған кезде және тамақтың алдында өз бетінше жуу, беті мен қолын жеке орамалмен құрғатып сүрту, ересектің көмегімен өзін ретке келтіруін қалыптастыру. Өз орнын тауып отыру. Үстел басында қарапайым мінез-құлық дағдыларын қалыптастыру: нанды үгітпеу, тамақты ауызды жауып шайнау, ауызды тамаққа толтыру				

	<p>карапайым мінез-құлық дағдыларын қалыптастыру: нанды үгітпеу, тамақты ауызды жауып шайнау, ауызды тамаққа толтырмай сөйлемей. Тамақтанып болғаннан кейін алғыс айтуды үйрету (мәдени-гигиеналық дағдылар, өзіне-өзі қызмет ету)</p>				
<p>Балалардың дербес әрекеті (баяу қимылды ойындар, үстел үсті ойындары, бейнелеу әрекеті, кітаптарқарау және тағы басқа әрекеттер)</p>	<p>бауырсақты ермексаздан жасап қағазға орналастыру мүсіндеу, жапсыру суретін бояу. Сурет салу</p> 	<p>Үстел үсті театр ойыншықтарын және ертегі кейіпкерлерін атауды жетілдіру. сөйлеуді дамыту Құрастыру ойыншықтарынан бауырсаққа үй құрастыру Құрастыру Фланелеграфта ертегі кейіпкерлерін ретімен жапсыруды меңгерту Жапсыру</p>	<p>Балалардың қалауы бойынша еркін әрекеттер таңдауын ұйымдастыру. Ертегі желісі бойынша шалқан суретін салу дағдыларын Сурет салу ермексаздан мүсіндеу дағдыларын жетілдіру. Мүсіндеу</p>	<p>Шалқан немесе Бауырсақ ертегілерін құыршақ театрына пайдаланып көрсетіп айтып беруіне қызығушылығын дамыту. Кейіпкерлерге эмоцияларын танытуды үйрету дағдыларын қалыптастыру сөйлеуді дамыту</p>	<p>Балалардың таңдауы бойынша кейіпкерлерін нәрзілден ойдан шығару ертегі кейіпкерлерін суретін салып, мүсіндеу жасау дағдыларын дамыту. Дербес пішіндерден кейіпкерін жасау амалдарын қалыптастыру. Салу, мүсіндеу жапсыру</p>
<p>Балалармен жеке жұмыс</p>	<p>Райяңға Таныс шығармаларды көрнекіліксіз тыңдауға үйрету.</p>	<p>Аланға педагогтің көмегімен шағын тақпақтарды қайталап айтуға дағдыландыру.</p>	<p>Райханымға Есімін атағанда жауап береді, өзін айнадан және фото суреттерден тануға үйрету.</p>	<p>Айгерімге түрлі көлемдегі геометриялық фигураларды негізгі қасиеттері бойынша салыстыруды үйрету.</p>	<p>Зейнепке Қарқынды өзгертіп жүруге, жүгіруге дағдыландыру.</p>
<p>Серуенге дайындық</p>	<p>Киініп-шешіну кезінде киімдерін белгілі тәртіппен киюге және шешуге жаттықтыру. Киіміндегі ұқыпсыздықты байқап, оны түзетін немесе ересектердің көмегімен жоюға, қол орамалды пайдалануға үйретуді жалғастыру. Қатармен жұптасып жүруді, қатарды бұзбауды үйрету. Таза ауада қандай ойындар ойнайтынын балалармен жоспарлау. (сөйлеуді дамыту, өзіне-өзі қызмет ету дағдылары, ірі және ұсақ моториканы дамыту).</p>				

<p>Серуен</p>	<p>Қ/О «Қуыр-қуыр қуырмаш» Табиғи материалдардың ішінен бауырсақтың жолын құрастыруын жалғастыру. (құрастыру) Еркін ойындар Жеке әңгімелесулер</p>	<p>Бауырсақ ертегісіндегі әндерді қайталау. Қ/о «Шарды ұста» Балалардың дербес әрекеттері</p>	<p>Қ/О «Ақ доп, қызыл доп». Балалардың дербес әрекеттері Еркін ойындар</p>	<p>Ертегідегі жануарларға тән ерекшеліктермен таныстыру, дене бөліктерін (танауы, құйрығы, аяқтары) ажыратып және атай білуге үйрету (қоршаған ортамен таныстыру) Қ/о «Қуыр-қуыр қуырмаш» Бүгінгі күннің ерекше сәттері жайында әңгімелесу Балалардың дербес әрекеттері</p>	<p>Қ/О «жүгіріп қағып» Балалардың дербес әрекеттері Еркін ойындар</p>
<p>Серуеннен оралу</p>	<p>Топқа оралу кезінде жылдам қатарға тұруды дағдыландыру. Асықпай бір-бірін итермей жүруді үйрету. Топта қиетін аяқ киімдерін өз бетінше ауыстырып, киюін қалыптастыру. Жұмбақтар шешу, өлеңдер, әндер жаңылтпаштар, санамақтар және жаттау (көркем әрекет, дербес ойын әрекеті).</p>				
<p>Балалардың үйге қайтуы</p>	<p>Бауырсақ ертегісі баласымен бірге айтуға кеңес беру.</p>	<p>Бауырсақ жасауын сұрану</p>	<p>Шалқан, бауырсақ мультфильмін бірге тамашалауға кеңес беру.</p>	<p>Ертегілер кітабын бірге қарауға кеңес беру.</p>	<p>Баланың үйдегі күн тәртібінде ойынның маңыздылығы тақырыбында әңгімелесу.</p>

Бейнеленген: Әбілқайыр

Тәрбиелеу - білім беру процесінің циклограммасы (№2)

Білім беру ұйымы: «Қарауылкелді» бөбекжай-балабақшасы»

Топ: Кіші топ

Балалардың жасы: 2 жас

Жоспардың құрылу кезеңі: 23.09-27.09.2024ж

Тәрбиеші: Нұрғазалы Л.М

Күнтәргібі	Дүйсенбі 23.09.2024ж	Сейсенбі 24.09.2024ж	Сәрсенбі 25.09.2024ж	Бейсенбі 26.09.2024ж	Жұма 27.09.2024ж
Балаларды қабылдау	Балаларды әсем әуенмен, көтеріңкі көңіл күймен қарсы алу. Күй күмбірі	Қызыл жүрекшемен көңілді тілек айтып қарсы алу. Күй күмбірі.	Үш түрлі смайликпен қарсы алу. Жағымды атмосфера орнату Күй күмбірі.	Қонаққа келген қоянның ойыншығымен қарсы алу. Күй күмбірі.	Достар әнімен қарсы алу Күй күмбірі.
Ата-аналармен әңгімелесу, кеңес беру	Өнегелі 15 минут Достық туралы әңгімелесу.				
Балалардың дербес әрекеті (баяу қимылды ойындар, үстел үсті ойындары, бейнелеу әрекеті, кітаптар қарау және тағы басқа әрекеттер)	«Қандай ойыншық жоқ?» Мақсаты: Балалар берілген тапсырманы зейін қоя отырып, орындайды. Танымдық дағды	«Ненің төлі?» «Жануарлардың төлдерін тауып, оларды ата Әлеуметтік дағды	Үстел-үсті ойыны Мақсаты: конструкторларды бір-біріне үстінен және жанынан біріктіре білуге үйрету Құрастыру	«Жаңғақтар» Шарты: балалар әрқайсысына таратылған жаңғақты алақанның арасына салып, айналдырады. Ойын арқылы балалардың қолдары жаттығып, сөйлеу тілі мен ойлау қабілеттері дамиды. Танымдық дағды	«Ұяшыққа орналастыр» Мақсаты: екі түрлі пішінді заттың әрқайсысын өз ұяшығына орналастыра алады Сенсорика

Таңертеңгі жаттығу	Қыркүйек айына арналған таңертеңгі жаттығулар кешені (<i>Жалпы дамытушы жаттығулар, қимыл белсенділігі, ойын әрекеті</i>).				
Таңғы ас	Таңғы ас алдында қолдарын сумен сабындап жуу мәдениетін қалыптастыру. Жемдерін өз бетімен тұру, жуыну кезінде киімді суламау, жуыну кезінде суды шашыратпау білігін бекіту. Өз орнын тауып отыру. Үстел басында қарапайым мінез-құлық дағдыларын қалыптастыру: нанды үгітпеу, тамақты ауызды жауып шайнау, ауызды тамаққа толтырып сөйлемей. Тамақтанып болғаннан кейін алғыс айтуды үйрету (<i>мәдени-гигиеналық дағдылар, өзіне-өзі қызмет ету кезекшілердің еңбек әрекеті</i>)				
Ұйымдастырылған іс-әрекетке дайындық	Үстел үсті, саусақ және т.б ойындар. <i>Танымдық-коммуникативтік дағдылар</i>	<i>Құрылыс ойындары Шығармашылық дағдылар</i>	Фотосуреттер қарастыру: «Менің отбасым». Фотосуретте бейнеленген отбасы мүшелерін атау <i>Коммуникативтік дағдылар</i>	Саусақ ойыны: «Әжемнің ертегілері». Отбасылық фотосуреттерді қарастыру. Туысқандары туралы әңгімелеп беру <i>Көркем әдебиет</i>	Дид ойын: «Үйшік құрастыр» Балалар отбасы туралы әңгімелесу <i>Коммуникативтік дағдылар</i>
Білім беру ұйымының кестесі бойынша ұйымдастырылған іс-әрекет	Дене шынықтыру Топпен жүру. Балаларды барлық топпен жүруге, жүгіруге әрі қарай жалғастыру. Ұзындығы 2,5-2 м, ені 25 см (2 жаста), 20 см (3 жаста) тақтай бойымен жүру, жіптен немесе таяқтан аттап өту жаттығуларын үйрету. Дене аяқ, табан бұлшықеттерін дамыту. Қ,О: «Бір ізбен жүріп өт»		Дене шынықтыру Жүру және тепе-теңдік сақтау жаттығулары. Еденде жатқан жолдың бойымен тура бағытта топпен жүру. Нысанаға дейін тура жолдың бойымен (ені 25-30 см, ұзындығы 2-3 м) жүру, ересектің көмегімен гимнастикалық тақтай бойымен (ені 25-30 см) жүру, ересектің		Дене шынықтыру Алақан мен тізеге тіреле, тура бағытта еңбектеу. Ойын: «Қояным, қояным тұршы» ойынын ойнау. «Бокс» тыныс алу жаттығуы




			көмегімен модульге (биіктігі 10–15 см) шығу.		
			Қ.О: «Шенбер бойымен жүгір»		
	 <p>Күз мезгіліндегі құстар мен жануарлардың тіршілігін бақша ауласына серуенде бақылауы бақылау. Өздері не білетін айтқызу. Құстарға жем, су беру. қоршаған ортамен таныстыру Құстардың тауып фланелеграфта жапсыру жапсыру Құрастыру материалдарынан үйшік жасау. құрастыру</p>	<p>Жануарлар туралы мультфильм дермен суретті кітаптар қарау көрген бейнелер мен заттардың атауларын, ерекшеліктерін атау дағдыларын дамыту. Жануарлар мен құстар суретін көрсетіп қалай дыбыстайтынын айтып үйрету. сөйлеуді дамыту</p> <p>Көңілді музыка тыңдау, созылыңқы дыбысталуға еліктей отырып, қосылып ән айтуға үйрету</p>	<p>Бақша ауласын аралап, күзгі табиғатты тамашалап бақылау. Ағаштардан түскен бұтақтар мен жапырақтар, дәндерді жинап топқа алып келу. қоршаған ортамен таныстыру Балалармен бірге жапырақтарды бояу сурет салу Жапырақтардан безендіру заттарын жасап, топты безендіру. жапсыру</p>	 <p>Қонаққа күз ханшайымы келуі. Ол балаларға түрлі жемістер мен көкөністер себетін көрсетуі. Себетке олар симай тұрғаннан екі бөлек себетке бөліп атауын менгерту сөйлеуді дамыту Балаларға таңдау еркіндігін беру. Қалаған орталықтарына баруына жағдай жасау. Қалаған жеміс немесе көкөніс суретін салу дағдысын жетілдіру сурет салу жеміс немесе көкөніс мүсінін жасуға ынтасын қалыптастыру. мүсіндеу көкөністер мен жемістерді бөліп фланелеграфта орналастыруға</p>	<p>«Үш аю» ертегісін саусак театры арқылы айтып беру, тыңдау дағдысын дамыту Балаларға ертегі жеміс бойынша сұрақтар мен арқылы сөйлеуін дамыту. сөйлеуді дамыту «Күз» жайлы тақпақ айтуға ұмтылдыру аюдың туралы сурет бояу, мүсіндер жасау дағдыларын менгерту үйрету сурет салу, мүсіндеу</p>

		музыка		машықтандыру жапсыру	
Серуенге дайындық	<p>Дәйек сөз: «Ақырын жүріп анық бас, еңбегің кетпес далаға» Көрсету бойынша киімдерін киюді, қимыл белсенділігіне жағымды эмоциялық қарым-қатынас білдіруді, бұрын игерген қимылдарды өздігінен орындауды жетілдіру. Киім шкафтарын тануды қалыптастыру (өзіне-өзі қызмет ету дағдылары, ұсақ моториканы дамыту)</p>				
Серуен	<p>Бақылау: «Өзге топ балаларының іс – әрекеті» Мақсаты: Балалардың назарын өзге топ балаларының іс – әрекетіне аудартып, балалардың қалай ойнайтындарын, өздерін қалай ұстайтындарын бақылау арқылы балаларды қырағылыққа, үлгі алуға баулу. Еңбек: Ауладағы ағаштардың сынығын, жапырақтарды жинау. Балалармен жеке жұмыс: Жұмбақ жасыру: Ағайынды бес құрдас Бірдей болып еш тұрмас (Саусақ) Есігі – біреу Бөлмесі бесеу (Қолғап) Адамның сәні Онсыз жоқ мәні (Киім) Таңертен тұрдым Екі жолды құдым (Шалбар) Қимылды ойындар: «Жай</p>	<p>Күздің алғашқы белгілерін бақылау Мақсаты: — Жыл мезгілдерінің өзгеруі туралы түсініктерін молайту; — Күздің алғашқы белгілері туралы түсініктерін қалыптастыру. Бақылау барысы Көркем сөз «Қыркүйек» Ғ. Өкеев Бір-біріне жер, аспан, Мейірлене қарасқан. Төкпей-шашпай тасып дән Машиналар асыққан. Ұстаз, шәкірт жүздескен, «Қош келіспіз күз» дескен. Берекелі алтын күз, Ұмытпаймыз салтын біз Қыркүйек айының алғашқы</p>	<p>Қайың ағашын бақылау Мақсаты: - Күзгі қайың ағашын бақылауды жалғастыру; — Қайың ағашының басқа ағаштардан айырмашылығы мен ұқсастығын табуға үйрету Бақылау барысы: Көркем сөз Сырғалы қайың, ақ қайың. Сырынды сенің жаттайын. Өсе берші жайқалып, Мен ерінбей баптайын. Балаларға сұрақтар: Күзде ағаштар қандай өзгерістерге ұшырайды? Олардың жапырақтары неге сарғаяды? Ең алғаш қай ағаштың</p>	<p>Өрмекшіні бақылау Мақсаты: өрмекшінің өмірі мен сыртқы бейнесінің ерекшеліктері туралы білімдерін молайтуды жалғастыру; айнала қоршаған ортаға қызығушылықтарын арттыру. Бақылау барысы: Көркем сөз Сенде айтшы өрмекші, Неше аяқ, неше кол? Жауап берші өрмекші Неше аяқ, неше кол? - Табандарым жолға жатты, тисе, Зымырайды аяқтай. Табандарым өрмек тоқиды Қолдармен өрнек салғандай, Шіркейлерді ұстағанда,</p>	<p>Күн жылу мен жарық көзі Мақсаты: күннің жарық және жылу көзі екені туралы түсініктерін қалыптастыру; ойлау, талқылау, дәлелдеу дағдыларын дамыту; табиғатқа деген қамқорлық сезімге тәрбиелеу. Бақылау барысы Психологиялық жаттығу: «Күншуақ» Мақсаты: Балаларға жақсы көңіл-күй сыйлау. Күн сәулесі адамға қуаныш, жылылық беретінін сезіну -Бәріміз көзімізді</p>

<p>жүгіріп өт», «Аюлар мен аралар» Максаты: Ойын ережесін бұзбай ойнауға үйрету. Балаларды икемділікке баулу. Ұйымшылдыққа тәрбиелеу. Балалардың өз еріктерімен жасалатын іс – әрекеттері.</p>	<p>күндері жылы болады. Ағаштарда ең алғашқы сары жапырақтар пайда болады. Жердегі шөптер сарғайып, гүлдер сола бастайды Үлкендер егіс даласындағы жиын-терін жұмыстарын аяқтауға, мал азығын мол етіп жинап алуға асығады. Тәрбиеші сұрақтары. ♦ Күздің қандай белгілерін білесіңдер? ♦ Күзде ауа-райы қалай өзгереді? ♦ Күзде өсімдіктер қандай өзгеріске ұшырайды? ♦ Адамдар күзде не істейді? ♦ Жануарлар күзгі тіршілікке қалай бейімделеді? Зерттеу жұмысы: Д/О: «Күзге ең алғашқы дайындалған ағашты тап» (қайың, көк терек) Д/О: «Қайың мен теректің ең әдемі күзгі жапырағын тап» Еңбек</p>	<p>жапырағы сарғаяды? Ағаштардың өндірісте қандай пайдасы бар? Зерттеу жұмысы: қайың ағашының жапырағы мен басқа ағаштардың жапырақтарын салыстыру, айырмашылықтарын табу. Еңбек: Гүлзарлардағы солған гүлдер дәнін жинау Максаты: үлкендерге көмектесу, келесі көктемге гүл дәндерін әзірлеу. Қимылды ойын: «Допты ұста» Максаты: қағып алуға және келесіге беруге үйрету. Жаттығу ойындары: Максаты: Қашықтан келген допты тез қағып алуға үйрету Мақал-мәтелдер: 1. Қалың ну халық саулығы. Көк орман –Отан байлығы. 2. Орман-ел</p>	<p>Аяқтарым пышақтай. Егер шыбын кездесе, Қағып алам ұзатпай! Тәрбиеші сұрақтары: ♦ Өрмекшілердің қандай пайдасы бар? (шыбын-шіркей, құрт-құмырскаларды жейді) ♦ Өрмекші жәндіктерді қалай аулайды? (оларға өрмек құрады.) ♦ Өрмекші өрмектерін жәндік құра ма? (желмен, жаңбырмен тез бүлінеді, сондықтан күнде құрады.) ♦ Өрмекшілер жыртықшытар ма? (Иә, олар басқа жәндіктерді жейді) Зерттеу жұмысы: Өрмекші торын тауып, қарау. Еңбек: «Бархат» гүлдерін аударып, ыдысқа орналастыру Максаты: гүлдерге деген қамқорлыққа, әсемдікке тәрбиелеу</p>	<p>жұмып, күнге қол созамыз. Күннен жылы алып бір-бірімізге сыйлаймыз, қуанышты қол соғамыз. Сұрақтар: ♦ Жануарлар мен өсімдіктер бойы өсу үшін не керек? ♦ Күн не береді? Жер бетіндегі тіршілік үшін КҮН – жарық және жылу көзі. Ол жан-жаққа жарық және күн суық болса, онда жер беті суық болар еді де, суық пен қараңғылықтан жануарлар мен өсімдіктер өліп қалады. Күннің қызуы өте күшті Күннің сәулесі жер бетіне 19 секунд жетеді, сондықтан күндіз әрі жарық, әрі жылы болады. Күннің сәулесі өте күшті,</p>
--	--	--	---	---

		<p>Ойын алаңындағы жапырақтарды жинау. Мақсаты: — орындалған жұмыс нәтижесін көріп қуануға үйрету; — экологиялық мәдениеттерін тәрбиелеу. Қимылды ойын «Қуып жет». Мақсаты: Тез жүкіруге, ептілікке жаттықтыру. Жаттығу ойындары Бөрене үстімен жүру Мақсаты: Тепе-теңдікті сақтауға жаттықтыру Мақал: Күз байлығы-ел ырысы.</p>	<p>дәулеті, жер сәулеті. 3. Бір тал кессен, он тал ек. 4. Ағаштың да ағайыны бар. 5. Жалғыз ағаш орман болмас. 6. Ағаштың ажалы балтадан.</p>	<p>Қ/О: «Үнсіз өт» Мақсаты: Жәй, нық, денені түзу ұстап жүруге жаттықтыру Жаттығу ойындары Қимылдарын дамыту Мақсаты: Гимнастикалық бөрене үстімен жүру, тепе-теңдікті сақтау. Халық болжамы: Өрмекші бұрышқа тығылса жел болады.</p>	<p>сондықтан оған тұр қарай алмаймыз. Сұрақтар: ♦ Күнге бетін, бұрғанда нені сезінесің? Күнге тура қарауға бола ма, көзің ауыр ма? Зерттеу жұмысы: е тасты алып, біреуін бетін жауып, біреуін ашық қою. Біраз уақыттан соң оларды қарап айырмашылықтарын табу. Тұжырым: ашықтағы зат тез қызады, көлеңкеде жылу аз. Еңбек: Алаңды тазалауға кішкентайларға көмектесу. Мақсаты: еңбексүйгіштікке, кішкентайларға көмекке келуге тәрбиелеу.</p>
--	--	--	---	--	---

					<p>Қ/О: «Өрт сөндірушілер жаттығуда»</p> <p>Максаты: қабырға өрмелеуге жаттықу</p> <p>Жаттығу ойындары «Шеңберге түсір»</p> <p>Максаты: нысанға көздеуге жаттықтыру</p>
Серуеннен оралу	<p>Топқа оралу кезінде қатарға тұруды дағдыландыру. Асықпай педагогтің артынан жүру, жұптасып жүруді үйрету. Шкафтарын тану дағдысын қалыптастыру. Топта киетін аяқ киімдерін өз бетінше ауыстырып, киюін үйрету. (дербес қимыл әрекеті).</p>				
Түскі ас	<p>Түскі ас алдында гигиеналық шараларды орындау : қолды дұрыс жуу, өз орамалының орнын білу, қолды дұрыс сумен орамалды ілу көркем сөз қолдану, мысалы «Сылдырлайды мөлдір су, мөлдір суға қолыңды жу»</p> <p>Балаларды үстел басында дұрыс отыру, үстелге қойылған ыдыстар мен заттарды таныстыруды жалғастыру (мәдени-гигиеналық дағдылар, өзіне-өзі қызмет ету, кезекшілердің еңбек әрекеті)</p>				
Күндізгі ұйқы	<p>Киім түймелерін, сырмаларын өздігінше ағытуды қалыптастыру. Киімдерін ұқыпты орындыққа іліп (немесе арнайы сөреге) қоюды үйрету. Өз төсек орнын тауып жатуды үйрету.</p> <p>Балалардың тыныш ұйықтауы үшін жайы баяу музыка тыңдау. Бесік жырын айтып беру (өзіне-өзі қызмет ету дағдылары, ірі және ұсақ моториканы дамыту)</p> <p>Балалардың тыныш ұйықтауы үшін жайы баяу музыка тыңдау. (Музыка)</p>				
Біртіндеп ұйқыдан ояту, сауықтыру шаралары	<p>Төсектен тұрып, түйіршекті және жұмсақ жолақшалармен жүруді дағдыландыру. (дене жаттығулар мен белсенділігі)</p> <p>Киімдерін реттілікпен өздігінен кию. Түймелерін қадау, сырмаларын сыру, аяқ киімдерін дұрыс киюді үйрету. (өзіне-өзі қызмет ету дағдылары, ірі және ұсақ моториканы дамыту)</p> <p>Қолдарын жуу, құрғатып сүрту, сүлгіні өз орнына іліп қоюды үйрету. (мәдени-гигиеналық дағдылар).</p>				
Бесін ас	<p>Ересектің бақылауымен бетін, қолдарын ластанған кезде және тамақтың алдында өз бетінше жуу, беті мен қолын жаю</p>				

	<p>орамалмен құрғатып сүрту, ересектің көмегімен өзін ретке келтіруін қалыптастыру. Өз орнын тауып отыру. Үстел басында қарапайым мінез-құлық дағдыларын қалыптастыру: нанды үгітпеу, тамақты ауызды жауып шайнау, ауызды тамаққа толтырып сөйлемей. Тамақтанып болғаннан кейін алғыс айтуды үйрету (мәдени-гигиеналық дағдылар, өзіне-өзі қызмет ету)</p>				
<p>Балалардың дербес әрекеті(баяу қимылды ойындар, үстел үеті ойындары, Бейнелеу әрекеті, кітаптар қарау және тағы басқа әрекеттер)</p>	<p>Кітаптардан күзгі табиғат туралы суреттер қарап, сұрақтарға жауап беруін жетілдіру сөйлеуді дамыту</p>  <p>Әртүрлі көлемдегі көкөністермен жемістерді салыстыру. үлкен - кішентай және т.б салыстыру. сенсорика</p>	 <p>Жемістер мен көкөністердің үлкен кішісін анықтау. Түсін атауды пысықтау</p> <p>сенсорика</p>  <p>Құрастыру материалдарынан жемістер мен көкөністерді жасауын меңгерту және жетілдіру. Құрастыру</p>	<p>Күзгі жапырақтардан композиция жасауды үйрету жапсыру</p> <p>Алып салу, ашу жабу ойындарымен ойнау барысында саусак қимылдарын дамыту сенсорика</p>	<p>Құстар туралы мультфильм қарау. Құстардың қимылын жасап, аттарын атауын бақылау сөйлеуді дамыту</p> <p>Ойыншықтардан құстарды тауып салыстыру сенсорика</p>	<p>Балалардың қалауы бойынша апта бойы жасаған жұмыстары қайталау. Сурет салу, мүсіндеу, жапсыру</p> <p>Кітаптар және жануарлардың дыбыстарын салдырып пысықтау. сөйлеуді дамыту</p>

<p>Балалармен жеке жұмыс</p>	<p>Ринатқа Бауырсақ ертегісі» желісі бойынша иллюстрацияларды карауға, суреттердің мазмұны бойынша қойылған сұрақтарға жауап беруге көмектесу</p>	<p>Айымға үлгі мен ауызша нұсқауға сүйеніп, тапсырмаларды орындауды жалғастыру</p>	<p>Мүсілімге көлемі, пішіні, түсі бойынша ұқсас біртекті заттарды топтастыруға үйрету:</p>	<p>Асылтасқа суреттегі ертегі кейіпкерлерінің ойыншықтарын табу, ойнау, дауыстарын келтіруді жетілдіру.</p>	<p>Ринатқа есімін атағанда жауап беріп, өзін айнадан және фотосуреттерден тануға үйрету:</p>
<p>Серуенге дайындық</p>	<p>Киініп-шешіну кезінде киімдерін белгілі тәртіппен киюге және шешуге жаттықтыру. Киіміндегі ұқыпсыздықты байқап, оны өз бетінше немесе ересектердің көмегімен жоюға, қол орамалды пайдалануға үйретуді жалғастыру. Қатармен жұптасып жүруді, қатарды бұзбауды үйрету. Таза ауада қандай ойындар ойнайтынын балалармен жоспарлау. <i>(сөйлеуді дамыту, өзіне-өзі қызмет ету дағдылары, ірі және ұсақ моториканы дамыту)</i></p>				
<p>Серуен</p>	<p>Жапырақтардан қарапайым құрылыстар құрастыру (құрастыру)</p> <p>Қимылды ойын: «Поезд»</p> <p>Балалардың дербес әрекеті, еркін ойындар</p>	<p>Қимылды ойын: «Ұшақтар»</p> <p>Балалардың дербес әрекеті, еркін ойындар</p>	<p>Әр түрлі табиғи материалдардан қарапайым құрылыстар құрастыру (құрастыру)</p> <p>Қимылды ойын: «Поезд»</p> <p>Балалардың дербес әрекеті, еркін ойындар</p>	<p>Балалардың қалауы бойынша ұжымдық күзгі қызығушылықтары мен құстар тіршілігі тақырыбында сурет салу (сурет салу)</p> <p>Қимылды ойын: «Торғайлар»</p> <p>Балалардың дербес әрекеті, еркін ойындар</p>	<p>«Күз» (Қабдікәрім Ыдырысов) Күзім-ау, күзім-ау, Мінезің бұзық ау, Жаңбырың сікіреп Келгенің қызық-ау Такпағын қайталау жеке балалармен жұмыс.</p> <p>Қимылды ойын: «Ұшақтар»</p> <p>Балалардың дербес әрекеті, еркін ойындар</p>

Серуеннен оралу	Топқа оралу кезінде жылдам қатарға тұруды дағдыландыру. Асықпай бір-бірін итермей жүруді үйрету. Топта киім аяқ киімдерін өз бетінше ауыстырып, киюін қалыптастыру. Жұмбақтар шешу, өлеңдер, әндер жаңылтпаштар, санамақтар және т.б. жаттау (көркем әрекет, дербес ойын әрекеті).				
Балалардың үйге қайтуы	Бүгінгі ұйымдастырылған іс-әрекеттерде балалардың ерекшеліктерін айту	Үйде баланың өзі киініп, өзі шешінуін қадағалап, талап етіп отыруды түсіндіру.	Баланың бүгінгі жетістігі, бала денсаулығы мен тамағы жөнінде әңгімелесу.	Әдептілік сөздерді үйретуін ескерту. Өнегелі 15 минут	Демалыс күндері мәдениет тәртібін сақтауын аналардан талап ету.

Бекітемін: *С.Аманжол*

Тәрбиелеу - білім беру процесінің циклограммасы №5

Білім беру ұйымы: «Қарауылкелді» бөбекжай- балабақшасы.
Топ: Кіші топ
Балалардың жасы: 2 жас
Жоспардың құрылу кезеңі 30.09-04.10.2024

Тәрбиеші: Бисенбаева. К

Күн тәртібі	Дүйсенбі 30.09.2024ж	Сейсенбі 01.10.2024ж	Сәрсенбі 02.10.2024ж	Бейсенбі 03.10.2024ж	Жұма 04.10.2024ж
Балаларды қабылдау	Балаларды әсем күймен, көтеріңкі көңіл күймен қарсы алу. . Күй күмбірі – баланы қабылдау кезінде қазақтың күй өнерін бала бойына сіңіру.	Қызыл жүрекшемен көңілді тілек айтып қарсы алу. . Күй күмбірі – баланы қабылдау кезінде қазақтың күй өнерін бала бойына сіңіру.	Балаларды әсем әуенмен, көтеріңкі көңіл күймен қарсы алу. . Күй күмбірі – баланы қабылдау кезінде қазақтың күй өнерін бала бойына сіңіру.	Қызыл жүрекшемен көңілді тілек айтып қарсы алу. Күй күмбірі – баланы қабылдау кезінде қазақтың күй өнерін бала бойына сіңіру.	Үш түрлі смайликпен қарсы алу, күй қосу. Күй күмбірі – баланы қабылдау кезінде қазақтың күй өнерін бала бойына сіңіру.
Ата-аналармен әңгімелесу, кеңес беру	Өнегелі 15 минут -Балалардың көңіл-күйі, денсаулығы жайлы әңгімелесу.				
Балалардың дербес әрекеті (баяу қимылды ойындар, үстел үсті ойындары, бейнелеу әрекеті, кітаптар қарау және тағы басқа әрекеттер)	«Жұпты суреттер». Балаларға белгілі бір жемістің суреті бейнеленген картинаны таңдап алып, содан соң оның екінші жұбын іздеп табу туралы ұсыныс	Жемістердің атауларын біледі: алма, алмұрт. Апельсин, банан, өрік. Олардың түсі мен көлеміне тоқталады. Қандай жемісті жақсы	Асықты іліп алып, түстерді тап ойыны Балалар түстерді ажыратып, сәйкестендіріп, орналастырады Бір тұтас тәрбие	«Әжемнің ертегілері». Отбасылық фотосуреттерді қарастыру. Туыскандары туралы әңгімелеп беру Бір тұтас тәрбие	Дид ойын: «Үйшік құрастыр» Балалар отбасы туралы әңгімелесу Коммуникативтік дағдылар

	жасалады. Экологиялық мәдениет	көресіндер? Неліктен? Балалар өздерінің ұнататын жемістерін көрсетеді, Экологиялық мәдениет			
Таңертеңгі жаттығу	Қазан айына арналған таңертеңгі жаттығулар кешені ((Жалпы дамытушы жаттығулар, қимыл белсенділігі, ойын әрекеті). Әнұран қосу				
Таңғы ас	Таңғы ас алдында қолдарын сумен сабындап жуу мәдениетін қалыптастыру. Жеңдерін өз бетімен тұру, жуу кезінде киімді суламау, жуыну кезінде суды шашыратпау білігін бекіту. Өз орнын тауып отыру. Үстел басында қарапайым мінез-құлық дағдыларын қалыптастыру: нанды үгітпеу, тамақты ауызды жауып шайнау, ауызды тамаққа толтырып сөйлемеу. Тамақтанып болғаннан кейін алғыс айтуды үйрету (мәдени-гигиеналық дағдылар, өзіне-өзі қызмет ету, кезекшілердің еңбек әрекеті)				
Ұйымдастырылған іс-әрекетке дайындық	Сөйлеу қарқынын, дауыстың жоғарылығы мен күшін ескеріп, дыбыстардың, сөздер мен сөз тіркестерінің анық айтуға үйрету Сөйлеуді дамыту	Заттарды және олармен әрекеттерді атау, оларды суреттерден тану. Қоршаған ортамен танысу	көлемі, пішіні, түсі бойынша ерекшеленетін біркелкі заттарды топтастыруды үйретк Сенсорика	кейіпкерлермен тақпақтардың мазмұнын, ырғақты ойындарды қайталау Көркем әдебиет	Заттық-бағдарлық әрекеттерді (қарау, тигізу, бұрау, ашу, белгілі бір объектіге арналған нақты әрекеттерді (допты домалату, машинаны итеру, қуыршақты жатқызу, пирамида жинау және бөлшектеу, бір текті екіншісіне қою) орындауға баулу. Қоршаған ортамен танысу

<p>Білім беру ұйымының кестесі бойынша ұйымдастырылған іс-әрекет</p>	<p>Дене шынықтыру Бұрылу (оңға-солға), қолды кеуде тұсында айқастыру және екі жағына жазу, қолды шапалақтау; қолды алға, жоғары, жан-жаққа көтеру, оларды бүгіп, жазу, саусақтарын ашып жұму; тізені бүгіп жазу (екіншісіне тұрып) алға, жанына, артқа қадам жасау, аяқты алға, өкшеге қою; табандарды бұгу (жазу)</p>	<p>Дене шынықтыру педагогтің артынан жүру, жұптасып жүру, шеңбер бойымен қол ұстасып жүру бағытты өзгерте отырып жүру, жүруден жүгіруге ауысу, бағдар бойынша жүру (кілемнің бойымен, жіпке дейін), кедергілерден аттап жүру.</p>	<p>Музыка Музыка жетекшінің жоспары бойынша</p>	<p>Дене шынықтыру бірқалыпты жүгіру, шашырап, берілген бағытта жүгіру, шағын топқа бөлініп және бүкіл топпен, бағытты өзгертіп, 30 сек бойына үзіліссіз жүгіру, жүруден жүгіруге және керісінше ауысу;</p>
<p>Тәрбиеші сөзін есту және тыңдау. Әр түрлі жануарлардың дыбыстарын естіріп бұл дыбыстар қайдан шығып жатыр екен</p>	<p>«Үш аю» ертегісін үстел үсті театры арқылы айтып көрсетіп беру. Дауыстың қаттылығы мен айтылу</p>	<p>Аюлардың қимылдары мен дауысын салу. «Аю», «аюлар» деген сөздерді дұрыс айтуды жетілдіру. Дауысты және дауыссыз</p>	<p>Балалардың қалауы бойынша кітаптар қарау, қол қимылындамытуға арналған ойыншықтармен ойындар ұйымдастыру. (коркем әдебиет, сенсорика)</p>	<p>Ойыншық жануарларды беру. Еркін ойындар ойыну. Балаларды заттардың қасиеттерімен олармен әрекеттердің атауы айтуға. «Үш аю»</p>

	деп сұрау арқылы қораптан шығып жатқанын көрсету, әр жануардың дыбысына сәйкес шығарып көрсету, бірге қайталау. Түрлі дыбыстарды саралау. (сөйлеуді дамыту) құрылыс материалдарынан және ірі конструктор бөлшектерінен жануарларға қора құрастыруды үйрету; (Құрастыру)	жылдамдығын ажырата білулерін дамыту (сөйлеуді дамыту және көркем әдебиет) Екі пішін арқылы үй құрастыру. Ауызша нұсқамен үлгіге сүйене отырып, тапсырмаларды орындау; (сенсорика)	дыбыстарды (ызың және үндіден басқа) еліктеу сөздерін қолдана отырып дұрыс айтуды үйрету. (сөйлеуді дамыту, көркем әдебиет)		ертегісі бойынша кейіпкерлердің атауларын атауын қалыптастыру. (сөйлеуді дамыту және көркем әдебиет) Көңілді музыка қоры. Қарапайым би қимылдары: шапалақтау және бір уақытта аяқпен тарсылдату, жартылай отыру, аяқтан аяққа тербелу қимылдары үйрету (музыка)
Серуенге дайындық	Көрсету бойынша киімдерін киюді, қимыл белсенділігіне жағымды эмоциялық қарым-қатынас білдіруді, бұрын игерген қимылдарды өздігінен орындауды жетілдіру. Киім шкафтарын тануды қалыптастыру (өзіне-қызмет ету дағдылары, ұсақ моториканы дамыту)				
	Дәйексөз- «Ел-жұртымның бақыты аталатын, сенбесін мәңгі сенің, Отан, атың!»				
Серуен	Күзгі көріністі бақылау. Мақсаты: Күз ерекшеліктерін айыра білуге ;	Күзгі көріністі бақылау. Мақсаты: Ағаштарға, ағаш жапырақтарына	Қимылдық ойын: «Жүгіріп өтуге үлгер». Мақсаты: Елтілікке, шапшаңдыққа, батылдыққа тәрбиелеу.	Еңбек: Ойын алаңы. Мақсаты: Ойын алаңындағы ағаш бұтақтарын	Күзгі жапырақтар бақылау. күннің салқындау жаңбырдың жиі жаууы,

	күннің салқындауы, жаңбырдың жиі жаууы, жапырақтардың сарғаюы, адамдардың жылы киінуі туралы түсінік қалыптастыру.	назар аударту. Күз ерекшеліктерін айыра білуге ; күннің салқындауы, жаңбырдың жиі жаууы, жапырақтардың сарғаюы, адамдардың жылы киінуі туралы түсінік қалыптастыру.	тез секіруге үйрету.	жинау. Балаларды еңбексүйгіштікке баулу. Өз алаңдарын таза ұстауға үйрету.	жапырақтардың сарғаюы, адамдардың жылы киінуі туралы түсінік қалыптастыру. Сарғайған жапырақтарды жинау.
Серуеннен оралу	Топқа оралу кезінде қатарға тұруды дағдыландыру. Асықпай педагогтің артынан жүру, жұптасып жүруді үйрету. Өз шкафтарын тану дағдысын қалыптастыру. Топта киетін аяқ киімдерін өз бетінше ауыстырып, киюді үйрету. (дербес қимыл әрекеті).				
Түскі ас	Түскі ас алдында гигиеналық шараларды орындау : қолды дұрыс жуу, өз орамалының орнын білу, қолды дұрыс сүрту, орамалды ілу көркем сөз қолдану, мысалы «Сылдырлайды мөлдір су, мөлдір суға қолыңды жу» Балаларды үстел басында дұрыс отыру, үстелге қойылған ыдыстар мен заттарды таныстыруды жалғастыру (мәдени-гигиеналық дағдылар, өзіне-өзі қызмет ету, кезекшілердің еңбек әрекеті)				
Күндізгі ұйқы	Киім түймелерін, сырмаларын өздігінше ағытуды қалыптастыру. Киімдерін ұқыпты орындыққа іліп (немесе арнайы сөреге) қоюды үйрету. Өз төсек орнын тауып жатуды үйрету. Балалардың тыныш ұйықтауы үшін жайы баяу музыка тыңдау. Бесік жырын айтып беру (өзіне-өзі қызмет ету дағдылары, ірі және ұсақ моториканы дамыту) Балалардың тыныш ұйықтауы үшін жайы баяу музыка тыңдау. (Музыка)				
Біртіндеп ұйқыдан ояту, сауықтыру шаралары	<i>Төсектен тұрып, түйіршекті және жұмсақ жолақшалармен жүруді дағдыландыру. (дене жаттығулар мен белсенділігі)</i> Киімдерін ретгілікпен өздігінен киіну. Түймелерін қадау, сырмаларын сыру, аяқ киімдерін дұрыс киюді үйрету. (өзіне-өзі қызмет ету дағдылары, ірі және ұсақ моториканы дамыту) Қолдарын жуу, құрғатып сүрту, сүлгіні өз орнына іліп қоюды үйрету. (мәдени-гигиеналық дағдылар).				

<p>Бесін ас</p>	<p>Ересектің бақылауымен бетін, қолдарын ластанған кезде және тамақтың алдында өз бетінше жуу, беті мен қолын жеке орамалмен кұрғатып сүрту, ересектің көмегімен өзін ретке келтіруін қалыптастыру. Өз орнын тауып отыру. Үстел басында қарапайым мінез-құлық дағдыларын қалыптастыру: нанды үгітпеу, тамақты ауызды жауып шайнау, ауызды тамаққа толтырып сөйлемей. Тамақтанып болғаннан кейін алғыс айтуды үйрету (мәдени-гигиеналық дағдылар, өзіне-өзі қызмет ету)</p>				
<p>Балалардың дербес әрекеті(баяу қимылды ойындар, үстел үсті ойындары, бейнелеу әрекеті, кітаптарқарау және тағы басқа әрекеттер)</p>	<p>Жануарлардың ойыншықтарын қолданып, мазмұны күрделі емес ойындарға қатысуды үйрету. (көркем әдебиет) сазбалшықты дұрыс қолдану біліктерін жетілдіру. Жануарлар ойнауына арналған допжасау. (мүсіндеу)</p>	<p>Аюлардың ыдыстары, тәрелкелерді жасауда техникалық дағдыларды қалыптастыру (мүсіндеу) қағаз бетіне қоюға және құрастыруға үйрету. Үш аю бейнесін орналастыруды үйрету. (Жапсыру) Қалаулары бойынша</p>	<p>Аюды домалақтар арқылы жасау. Заттардың қарапайым және одан да күрделі пішіндерін мүсіндеу (мүсіндеу) Бірнеше пласмас шарды топқа алып келіп атын, түсінатату. Әр балаға таратып беріп еркін ойындар ұйымдастыру. көлемі, пішіні, түсі бойынша ерекшеленетін біркелкі заттарды арнайы орындарына топтастыруды үйрету (сенсорика)</p>	<p>Екі пішін арқылы үй құрастыру. Ауызша нұсқаумен үлгісүйене отырып, тапсырмаларды орындау; (сенсорика) Саз балшықты алақан арасына салып есу, жалпақтау арқылы жапырақ жасату. (мүсіндеу) Қалаулары бойынша шығармашылықпен айналысуларына жағдай жасау. Балалардың өз бетінше таңдап жасайтын</p>	<p>Қалаулары бойынша шығармашылықпен айналысуларына жағдай жасау. Балалардың өз бетінше таңдап жасайтын әрекеттерді дамыту.. (Сурет салу)</p>

		шығармашылықпен айналысуларына жағдай жасау. Өз еркімен іс әрекеттерді жасауын дамыту. (Сурет салу)	Шармен көңілді би ұйымдастыру, ән айту. (музыка)	әрекеттерін дамыту. (Сурет салу)	
Балалармен жеке жұмыс	Айгерімге кітаптардағы иллюстрацияларды қарайды, суреттердің мазмұны бойынша қойылған сұрақтарға жауап береуді жалғастыру:	Фатимаға қағазға және құмға сурет салудың бастапқы техникасын меңгерту.	Абубакирге көлемі, пішіні, түсі бойынша ұқсас біртекті заттарды топтастыруды дамыту.	Ахмадқа шағын әңгімелерді көрнекі сүйемелдеусіз тындап, қарапайым сұрақтарға жауап беруге үйрету.	Сардарға есімін атағанда жауап беруді өзін айнадан және фотосуреттерден тануды үйрету.
Серуенге дайындық	Киініп-шешіну кезінде киімдерін белгілі тәртіппен киюге және шешуге жаттықтыру. Киіміндегі ұқыпсыздықты байқап, оны өз бетінше немесе ересектердің көмегімен жоюға, қол орамалды пайдалануға үйретуді жалғастыру. Қатармен жұптасып жүруді, қатарды бұзбауды үйрету. Таза ауада қандай ойындар ойнайтынын балалармен жоспарлау. (сөйлеуді дамыту, өзіне-өзі қызмет ету дағдылары, ірі және ұсақ моториканы дамыту).				
Серуен	«Ойыншықтар театры»: ойыншық кейіпкер үшін іс-әрекет орындау, бейнелеудің басым құралдары дауыс ырғағы және бет қимылы болып	Шарға дейін созылып қол жеткізу, еңбектен нысанаға дейін жылжуды дамыту.	«Доптар» қағазға салынған доптар бейнесін саусақпен бояту.	Мейірімге Құыршақпен би қимылдарын жасап үйренуіне жағдай жасау. (Сөйлеуді дамыту)	Түскі серуенді жалғастыру. Балалардың жиі ойнайтын ойыншықтарын алынушығы негізінде еркін

	табылады. (Сөйлеуді дамыту, көркем әдебиет)				ойындарын ойнату
Серуеннен оралу	Топқа оралу кезінде жылдам қатарға тұруды дағдыландыру. Асықпай бір-бірін итермей жүруді үйрету. Топ киетін аяқ киімдерін өз бетінше ауыстырып, киюін қалыптастыру. Жұмбақтар шешу, өлеңдер, әндер жаңылтпаштар, санамақтар және т.б. жаттау (көркем әрекет, дербес ойын әрекеті).				
Балалардың үйге қайтуы	Ата-анаға кеңес: Үйде баласымен қарандашпен жұмыс жасауларына кеңес беру.	Ата-аналарға балаларға оқилатын қызықты ертегілер туралы ақыл-кеңестер беру.	Балалар отбасында өздері не істей алатындары туралы әңгімелесу.	Кеңес: Бала өміріндегі жолда жүрі ережелері.	Демалыстарды жақсы өткізу ниетін білдіру

Тәрбиелеу білім беру процесінің циклограммасы №8

Білім беру ұйымы: «Қарауылкелді» бөбекжай-балабақшасы»

Топ: Кіші топ

Балалардың жасы: 2 жас

Жоспардың құрылу кезеңі: 07.10-11.10.2024 ж

Тәрбиеші: Карасаева М.Т

Күн тәртібі	Дүйсенбі 07.10.2024ж	Сейсенбі 08.10.2024ж	Сәрсенбі 09.10.2024ж	Бейсенбі 10.10.2024ж	Жұма 11.10.2024ж
Балаларды қабылдау	Балаларды қоңыраумен қарсы алу. Сылдырлатып қоңырауын соғып кіріп, келесі балаға береді Күй күмбірі	Сиқырлы сөздермен қарсы алу (көйлегің қандай әдемі т.б) Күй күмбірі	Достық эстафетасы арқылы қарсы алу Күй күмбірі	Көңілді күн әнімен қарсы алу. Күй күмбірі	Қонаққа келген қуыршақпен қарсы алу. Күй күмбірі
Ата-аналармен әңгімелесу, Кеңес беру	Өнегелі-15 минут Баланың денсаулығы жайлы әңгіме				
Балалардың дербес әрекеті (баяу қимылды ойындар, үстел үсті ойындары, бейнелеу әрекеті, кітаптар қарау және тағы басқа әрекеттер)	Қарапайым құрылыстарды (жол, мұнара) атау, қорапқа құрылыс бөлшектерін ұқыптылықпен жинау дағдысын дамыту. (Құрастыру)	Өлшемі бойынша әртекті заттарды салыстыру, заттардың санын ажырату (біреу-көп), әртүрлі көлемдегі заттарды атауын жетілдіру. (Сенсорика)	Қ/О Еркін ойындар Қазак елі жайлы видеоролик көрсету, бір тұтас тәрбие Тақпақтар қайталату, тілдік жаттығулар жасату	Неінің «дұрыс» немесе «дұрыс емес», «жақсы» немесе «жамап» екені туралы қарапайым түсініктерді қалыптастыру. Есімін атағанда жауап беру (Қоршаған ортамен таныстыру)	Қ/О «Түстерді танып» Түстерді қандай екені айта отырып дұрыс ажырата білуге үйрену (Құрастыру)
Таңертеңгі жаттығу	Қазан айына арнаған таңертеңгі жаттығулар кешені (Жалпы дамытушы жаттығулар, қимыл белсенділігі)				

	ойын әрекеті). Әнұран қосу				
Таңғы ас	Таңғы ас алдында қолдарын сумен сабындап жуу мәдениетін қалыптастыру. Жәндерін өз бетімен түру, жуу кезінде киімді сұламау, жуыну кезінде суды шашыратпау білігін бекіту. Өз орнын тауып отыру. Үстел басына қарапайым мінез-құлық дағдыларын қалыптастыру: нанды үгітпеу, тамақты ауызды жауып шайнау, ауызды тамаққа толтырып сөйлемей. Тамақтанып болғаннан кейін алғыс айтуды үйрету (мәдени-гигиеналық дағдылар, өзіне-өзі қызмет ету, кезекшілердің еңбек әрекеті)				
Ұйымдастырылған іс-әрекетке дайындық	Құрылыс материалдарынан және ірі конструктор бөлшектерінен құрастыруға үйрету Құрастыру	Жануарлар әлемі туралы бастапқы түсініктерін қалыптастыру. Өсімдіктер мен жануарларға қамқорлық жасауға тәрбиелеу. Жануарларға тән ерекшеліктермен таныстыру, дене бөліктерін (танауы, құйрығы, аяқтары) ажыратып және атай білуге үйрету. Қоршаған ортамен таныстыру.	Балалардың бейнелеу әрекетіне деген қызығушылығын ояту. Балалардың көркемдік қабылдауларын дамыту Сурет салу	Көкөністер мен жемістер туралы (қызанақ, қияр, алма) қарапайым түсініктерін қалыптастыру Қоршаған ортамен таныстыру.	Түзу көлденен, тік, толқын тәрізді жүйелі тұлғаларды сызықтарды жүргізуді, осы әрекеттерді ырақтандырып қайталауды үйрету (жаңбыр, қар, жол, түтін), парабетінде бейнені орналастыру; Сурет салу
Білім беру ұйымының кестесі бойынша ұйымдастырылған іс-әрекет	Дене шынықтыру Бір орында тұрып екі аяқтап секіру, 10-13 см биіктен секіру. Кедергілі жазықтың		Дене шынықтыру Екі қолмен 1-1,23 м арақашықтықтағы (көлденен) нысанаға (кеуде	Музыка Музыка жетекшісінің жоспары бойынша	Дене шынықтыру Жиіктері шектелген тура жолақпен (ені 20-23 см, ұзындығы 2-2,3


	<p>бетімен, еңгіс тақтайдың үстімен еңбектеу, үстел, арканының астымен нысанаға дейін төрт тағандап (алақанымен, тізemen тіреп) еңбектеу.</p>		<p>тұсынан, төменнен, жоғарыдан (қағып алмай) доптарды домалату, доптарды бір-біріне домалату</p>		<p>м) гимнастикалық орындықтың үстім жүру, заттарға шығу (гимнастикалық орындыққа, жұмса модульге және тағ басқа), тұру, қолын жоғары көтеру, түсу</p>
	<p>Құстардың дыбысын тыңдату. Бұл ненің дауысы? Құстарға жанашырлық білдіруді үйрету. Қысқы азығын жинауға көмектесу туралы әңгімелесу. (Көркем әдебиет және сөйлеуді дамыту) Бірдей құстарды топтастырып ойнату. Түрлі көлемдегі геометриялық пішіндерді негізгі түсі, әртүрлі көлемі, неғұрлым ұқсас қасиеттері бойынша салыстыру және іріктеуді жетілдіру. (Сенсорика)</p>		<p>Балапанның дене бөліктерін (ажыратып және атай білуін пысықтау. (Қоршаған ортамен тааныстыру) Фланелеграфқа балапан мен торғайларды топтастырып жапсыру. (Жапсыру)</p>		<p>Құстардың кима суреттерін құрастырып, қандай құс екенін атау. Не білетінін айтып беріңіз. Дыбыстары қимылдарын салуын пысықтау. Сөйлегенде заттардың сипаттау үшін зат есімдерді етістіктермен, сын есімдермен бірге қолдануға үйрету (Сөйлеуді дамыту) Кітаптардан құстардың суретін тамашалау. Құстар бар кітаптарды табуын жетілдіру. (Көркем әдебиет)</p>

Серуенге дайындық	<p>Дәйек сөз: «Туған жердей жер болмас, Туған елдей ел болмас»</p> <p>Көрсету бойынша киімдерің киюді, қимыл белсенділігіне жағымды эмоциялық қарым-қатынас білдіруді, бұрын игерген қимылдарды өздігінен орындауды жетілдіру. Киім шкафтарын тануды қалыптастыру (өзіне-қызмет ету дағдылары, ұсақ моториканы дамыту)</p>				
Серуен	<p>Күнді бақылау: Серуен алдында балалардың көңіл – күй көтере отырып, бүгін күн ашық, бірақ күн ыстық емес, жаздағыдай қатты қыздырмайды. Жұмбақ: Ақ сандығым ашылды Ішінен жібек шашылды (күннің көзі) Аспандағы алып доп Жарқырайды жарық боп (күн)</p>	<p>Күнді бақылау: Тәрбиеші күннің ауысып, орналасқан жерін байкатады; (күндіз және кешкілікте) күннің шығуын, батуын бақылау; күн сәулесінің терезеге түсуі бойынша күннің орналасуын белгілеу.</p>	<p>Көркем сөз: Күз де келді, күз келді Күдерін жаз үзгенді Күз де келді, күз келді Көкте бұлттар жүзді енді. Күз де келді, күз келді Күстар мекен іздеді. Қ. Мырзалиев Қимылды ойын: «Қоңыздар» Еңбек: құмсалғышты жапырақтардан тазарту.</p>	<p>Ағаштарды бақылау Мақсаты: күзгі табиғат құбылыстарымен таныстыру, күзгі ағаштарға назарларын аудару. Күзгі ағаштардың ерекшелігімен таныстыру. Сұрақ – жауап арқылы сөздік қорларын, ой – өрісін дамыту. Табиғатқа деген сүйіспеншіліктерін арттыру, адамгершілік сезімге тәрбиелеу. Алаңдағы еңбек: «Кім көп жапырақ жинады?»</p>	<p>Ағаштарды бақылау Көркем сөз: Ұшты талдан жапырақ Сары көбелек секіл Аспанда жай шатырлап Тамшы жерге секір Тақпақ: Алтын, сары, қызыл, көк, Алуан – алуан жапырақ. Күзгі бақта күлімде Көз тартады атырап Қозғалмалы ойын: «Өз жұбынды тап» Мақсаты: Балалар ойынның шартын бұзбай ойнауға, бел бойынша мәтіннің сөзіне сай қимыл қозғалыс жасауға дағдыландыру, зейіндерін, байқағыштарын, жүгіру мен жүру дағдыларын дамыту.</p>
Серуеннен оралу	<p>Топқа оралу кезінде қатарға тұруды дағдыландыру. Асықпай педагогтің артынан жүру, жұптасып жүруді үйрету. Өз шкафтарын тану дағдысын қалыптастыру. Топта киетін аяқ киімдерін өз бетінше ауыстырып, кию.</p>				

	үйрету. (дербес қимыл әрекеті).				
Түскі ас	Түскі ас алдында гигиеналық шараларды орындау : қолды дұрыс жуу, өз орамалының орнын білу, қолды дұрыс сұрту, орамалды ілу көркем сөз қолдану, мысалы «Сылдырлайды мөлдір су, мөлдір суға қолыңды жу Балаларды үстел басында дұрыс отыру, үстелге қойылған ыдыстар мен заттарды таныстыруды жалғастыру (мәдени-гигиеналық дағдылар, өзіне-өзі қызмет ету, кезекшілердің еңбек әрекеті)				
Күндізгі ұйқы	Киім түймелерін, сырмаларын өздігінше ағытуды қалыптастыру. Киімдерін ұқыпты орындыққа іліп (немесе арнайы сөреге) қоюды үйрету. Өз төсек орнын тауып жатуды үйрету. Балалардың тыныш ұйықтауы үшін жайы баяу музыка тыңдау. Бесік жырын айтып беру (өзіне-өзі қызмет ету дағдылары, ірі және ұсақ моториканы дамыту) Балалардың тыныш ұйықтауы үшін жайы баяу музыка тыңдау. (Музыка)				
Біртіндеп ұйқыдан ояту, сауықтыру шаралары	Төсектен тұрып, түйіршекті және жұмсақ жолақшалармен жүруді дағдыландыру. (дене жаттығулар мен белсенділігі) Киімдерін реттілікпен өздігінен киіну. Түймелерін қадау, сырмаларын сыру, аяқ киімдерін дұрыс киюді үйрету. (өзіне-өзі қызмет ету дағдылары, ірі және ұсақ моториканы дамыту) Қолдарын жуу, құрғатып сұрту, сүлгіні өз орнына іліп қоюды үйрету. (мәдени-гигиеналық дағдылар).				
Бесін ас	Ересектің бақылауымен бетін, қолдарын ластанған кезде және тамақтың алдында өз бетінше жуу, беті мен қолын жеке орамалмен құрғатып сұрту, ересектің көмегімен өзін ретке келтіруін қалыптастыру. Өз орнын тауып отыру. Үстел басында қарапайым мінез-құлық дағдыларын қалыптастыру: нанды үгітпеу, тамақты ауызды жауып шайнау, ауызды тамаққа толтырып сөйлемеу. Тамақтанып болғаннан кейін алғыс айтуды үйрету (мәдени-гигиеналық дағдылар, өзіне-өзі қызмет ету)				
Балалардың дербес әрекеті (баяу қимылды ойындар, үстел үсті ойындары, Бейнелеу әрекеті, кітаптар қарау және тағы басқа әрекеттер)	Көңілді музыканың ашық берілген сипатына сай қимылдар жасау (музыка) Балалардың қалауы бойынша дамытушы орталықтарда	Балалардың қалауы бойынша орталықтарға бөлініп, еркін тақырыпта сурет салу, сазбалшық және оның қасиеттері	Дамытушы орталықтарда балалардың бастамасымен құрылыс материалдарынан заттар құрастыру ойындары. Парак бетінде бейнені	Қағаз бетіне жаңбыр тамшыларын салдырту. Балалардың ашық түсті бояуларға деген эмоционалды - эстетикалық қатынасын тәрбиелеу (Сурет салу)	«Артығын тап» ойынын ұйымдастырып сау қимылын дамыту (Сенсорика) Қандай сурет сала алатынымызды көрсетейік. Қалаулары бойынша

	дербес әрекеттер.	туралы білімдерін қалыптастыру. Фланелеграф тақтасына доптарды, шарларды жапсыру.	орналастыру әрекетін дамыту.		шығармашылықпен Айналысуына жағдай жасау
Балалармен жеке жұмыс	Жәудірге есімін атағанда жауап беруді, өзін айнадан және фотосуреттерден тануды үйрету.	Фатимаға қағазға және құмға сурет салудың бастапқы техникасын меңгерту.	Сардарға белгілі бір ретпен киініп- шешіну дағдыларын қалыптастыру.	Ниязға ересектердің сөзін тыңдай отырып түсуге дағдыландыру. Бетін, қолдарын өз бетінше жууға үйрету.	Сафураға дәмі, сыртындай бойынша белгілері мен көңілістер мен жемістерді ажыратып отырып атауға; есімін атағанда жауап беруді өзін айнадан және фотосуреттерден танып білуге үйрету.
Серуенге дайындық	Киініп-шешіну кезінде киімдерін белгілі тәртіппен киюге және шешуге жаттықтыру. Киіміндегі ұқыпсыздықты байқап, оны өз бетінше немесе ересектердің көмегімен жоюға, қол орамалды пайдалануға үйретуді жалғастыру. Қатармен жұптасып жүруді, қатарды бұзбауды үйрету. Таза ауада қандай ойындар ойнайтынын балалармен таныстыру (соңғыларды дамыту, өзіне-өзі қызмет ету дағдылары, ірі және ұсақ моториканы дамыту).				
Серуен	Құстарға тән Ерекшеліктерді таныстыру, дене бөліктерін (тұмсығы, қанаты, аяқтары) ажыратып және атап білуге үйрету (Қоршаған ортамен таныстыру)	Қарапайым түрде бөгет жасай отырып, кірпіште рді түрліше үйлестіріп орналастыру дағдыларын білімдерін қалыптастыру. (Құрастыру)	«Балабақша – үйіміз» атты тақпақты қайталау. Балабақша – үйіміз, Ағалардан сыйымыз. Серуендепші ығамыз, Таза ауаға жиі біз (соңғыларды дамыту, көркем әдебиет) Жапырақтарды	Фланелеграфқа балапанмен Қарлығаштарды топтастырып жапсыру. (Жапсыру) Балалардың дербес әрекеті, еркін ойындары	Ірі жұмсақ құрылыс материалдарынан өзіміз отыратын орындықтар құрастырып алайық деп құрастыру Әдістерін үйрету (Құрастыру) Балалардың дербес әрекеті, еркін ойындары

	Балалардың дербес әрекеті, еркін ойындары	Ағаштарды бақылау, жел тұрғанда олардың жапырақтарының қимылына назар аударту.	теру, құмырағасалу дағдысын дамыту (Сенсорика) Балалардың дербес әрекеті, еркін ойындары		
Серуеннен оралу	Топқа оралу кезінде жылдам қатарға тұруды дағдыландыру. Асықпай бір-бірін итермей жүруді үйрету. Топта қиетін аяқ киімдерін өз бетінше ауыстырып, киюін қалыптастыру. Жұмбақтар шешу, өлеңдер, әндер жаңылтпаштар, санамақтар және т.б. жаттау (көркем әрекет, дербес ойын әрекеті).				
Балалардың үйге қайтуы	Баланың бүгінгі көңіл-күйін баяндау	Баланың бүгінгі тәртібі жайлы әңгімелесу	Баланың бүгінгі жетістігі жайлы әңгіме	Ауа райына байланысты баланың киімі туралы әңгіме	Алда болатын іс-шараларға қатысты әңгіме

Бекітемін: 

Тәрбиелеу-білім беру процесінің циклограммасы №7

Білім беру ұйымы: “Қарауылкелді” бөбекжай-балабақшасы”

Топ : Кіші топ

Балалардың жасы : 2 жас

Жоспардың құрылу кезеңі : 14.10-18.10.2024

Тәрбиеші: Бисенбаева.К.В

Күн тәртібі	Дүйсенбі 14.10.2024ж	Сейсенбі 15.10.2024ж	Сәрсенбі 16.10.2024ж	Бейсенбі 17.10.2024ж	Жұма 18.10.2024ж
Балаларды қабылдау	Балаларды әсем әуенмен, көтеріңкі көңіл күймен қарсы алу. Күй күмбірі – баланы қабылдау кезінде қазақтың күй өнерін бала бойына сіңіру.	Қызыл жүрекшемен көңілді тілек айтып қарсы алу. Күй күмбірі – баланы қабылдау кезінде қазақтың күй өнерін бала бойына сіңіру.	Шармен, көтеріңкі көңіл күймен қарсы алу. Күй күмбірі – баланы қабылдау кезінде қазақтың күй өнерін бала бойына сіңіру.	Қонаққа келген қоянның ойыншығымен қарсы алу. Күй күмбірі – баланы қабылдау кезінде қазақтың күй өнерін бала бойына сіңіру.	Достар әнімен қарсы алу. Күй күмбірі – баланы қабылдау кезінде қазақтың күй өнерін бала бойына сіңіру.
Ата-аналармен әңгімелесу, кеңес беру	Өнегелі-15 минут. Қауіпсіздік ережесі - ата-анамен бала өмірінің қауіпсіздігі туралы әңгіме жүргізу.				
Балалардың дербес әрекеті (баяу қимылды ойындар, үстел үсті ойындары, бейнелеу әрекеті, кітаптарқарау және тағы басқа	Музыка тыңдау шаттану. Дид ойын: «Бұл не?» Міндеті топ бөлмесімендегі заттарды атау Сөйлеуді дамыту	Фотосуреттер қарастыру «Менің досым» Міндеті сөздік қорын дамыту Коммуникативтік дағдылар.	Дидактикалық ойын: Дәл сондай пішінді тап. Міндеті пішіндерді ажырата алу қабілеттерін дамыту Танымдық дағдылар	Саусақ ойыны сергіту бауырсақ, сөйлеу тілін дамыту, бір тұтас тәрбие	Үстел үсті ойыны –пазл: «досымның суреті» Міндеті өзбетінше құрастыруға мүмкіндік беру Құрастыру әрекеті

әрекеттер)					
Таңертеңгі жаттығу	Қазан айына арналған таңертеңгі жаттығулар кешені (<i>Жалпы дамытушы жаттығулар, қимыл белсенділігі, ойын әрекеті</i>). <i>Әнұран қосу</i>				
Таңғы ас	Таңғы ас алдында қолдарын сумен сабындап жуу мәдениетін қалыптастыру. Жемдерін өз бетімен тұру, жуыну кезінде киімді суламау, жуыну кезінде суды шашыратпау білігін бекіту. Өз орнын тауып отыру. Үстел басында қарапайым мінез-құлық дағдыларын қалыптастыру: нанды үгітпеу, тамақты ауызды жауып шайнау, ауызды тамаққа толтырып сөйлемейу. Тамақтанып болғаннан кейін алғыс айтуды үйрету (<i>мәдени-гигиеналық дағдылар, өзіне-өзі қызмет ету, кезекшілердің еңбек әрекеті</i>)				
Ұйымдастырылған іс-әрекетке дайындық	балалардың сазбалшық, ермексаз және оның қасиеттері туралы білімдерін қалыптастыру; сазбалшықты дұрыс қолдану біліктерін жетілдіру; <i>Мүсіндеу</i>	Фланелеграфта бейнелеуді (сызықтарда, шаршыда), қағаз бетіне қоюға және құрастыруға үйрету. <i>Жансыру</i>	Балаларды педагогтің сөзін түсінуге, сөйлегенде заттарды сипаттау үшін зат есімдерді етістіктермен, сын есімдермен бірге қолдануға, зат есімнің көпше түрін пайдалануға, сөздерді дұрыс айтуға үйрету <i>Сөйлеуді дамыту</i>	сурет салу техникасын жетілдіру <i>Сурет салу</i> Музыка тындау шаттану. Дид ойын: «Бұл не?» Міндеті топ бөлмесімендегі заттарды атау <i>Сөйлеуді дамыту</i>	Фланелеграфтің кенесін қолдану арқылы геометриялық пішіндерді, машиналарды, үйлерді, доптарды, шарларды, гүлдерді, қазақтың ұлттық бас киімдерін, тағы басқаларды орналастыру. <i>Жансыру</i>
Білім беру ұйымының кестесі бойынша ұйымдастырылға	Дене шынықтыру Бұрылу (оңға-солға), қолды кеуде тұсында		Дене шынықтыру педагогтің артынан жүру, жұптасып	Музыка Музыка жетекшінің жоспары бойынша	Дене шынықтыру бірқалыпты жүгіру, шашырап, берілген

<p>н іс-әрекет</p>	<p>айқастыру және екі жағына жазу, қолды шапалақтау; қолды алға, жоғары, жан-жаққа көтеру, оларды бүгіп, жазу,</p> <p>саусақтарын ашып жұму; тізені бүгіп жазу (екіншісіне тұрып) алға, жанына, артқа қадам жасау, аяқты алға, өкшеге қою; табандарды бүгу (жазу)</p>		<p>жүру, шеңбер бойымен қол ұстасып жүру бағытты өзгерте отырып жүру, жүруден жүгіруге ауысу, бағдар бойынша жүру (кілемнің бойымен, жіпке дейін), кедергілерден аттап жүру.</p>		<p>бағытта жүгіру, шағын топқа бөлініп және бүкіл топпен, бағытты өзгертіп, 30-20 сек бойына үзіліссіз жүгіру, жүруден жүгіруге және керісінше ауысу;</p>
	<p>Қонаққа есік тоқылдап бауырсақ кейіпкерін кіргізуі. Балаларға жана ойыншықар алып келгенін айту. Әр баланың қолын қалтасына салдыртып бір ойыншық алуды ұсынады. Балалар алған ойыншықтарын атап, қалай ойнайтынын көрсетеді.</p> <p>сөздерді дұрыс айтуды ескере отырып, сөз тіркестерін (сын есім + зат</p>	<p>Қуыршақтардың отбасы мүшелерін көрсітіп, әр бір мүшені атап, есімдерін атаудағдысын қалыптастыру.</p> <p>(сөйлеуді дамыту)</p> <p>доптар тақырыбында домалақтардың суретін салу,</p> <p>сазбалшықтан дөңгелек мүсін жасау.</p> <p>Отбасы мүшелерінің жанына шарды орналастырып</p>	<p>Ойыншықтарды қима карточкалардан құрастыру.</p> <p>Құрастырған ойыншығы туралы өз ойын айтуын дағдыландыру. Зат есімнің көпше түрін пайдалануға үйрету.</p> <p>(сөйлеуді дамыту, құрастыру)</p> <p>Балалардың сүйікті ойыншығы допты сазбалшықтан мүсіндеуді пысықтау.</p>	<p>Үстел үсті театры арқылы «Әтеш пен түлкі» ертегісін тыңдап, айтып берумен эмоционалды қабылдауды үйрету.</p> <p>(көркем әдебиет)</p> <p>Ертегі кейіпкерлерін тану, көрсетіп атау.</p> <p>Не істеді сұрағына жауап беруді үйрету.</p> <p>ересектермен және құрдастарымен тілдік қарым-</p>	<p>Балаларды ересектердің сөзін тыңдай білуге дағдыландыру.</p> <p>Топпен бірге «Машина» тақпағын айтуды үйрету</p> <p>Машинамын - көлікпін,</p> <p>Мамандарға көніктім</p> <p>Үйренген соң білімді</p> <p>Білерсіңдер тілімді.</p> <p><i>Ә. Табылдиев</i></p> <p>(сөйлеуді дамыту,</p>

	есім, зат есім + етістік) кұрауға үйрету. (сөйлеуді дамыту) Бауырсақпен бірге тақпақ жаптау.	жапсыру жұмыстарын орындау дағдысын жетілдіру (сурет салу, мүсіндеу, жапсыру) Кұрастыру материалдарынан машиналардың жолдарын құрастыруды	(мүсіндеу) Машина Машинамын - көлікпін, Мамандарға көніктім. Үйренген соң білімді Білерсіңдер тілімді. <i>Ә.Табылдиев</i> (көркем әдебиет)	қатынас жасауды дамыту (сөйлеуді дамыту) Ойыншықтар әнін тыңдау. Балалардың қарапайым би қимылдарын жасау: шапалақтау және бір уақытта аяқпен тарсылдату, жартылай отыру, аяқтан аяққа тербелуін жетілдіру (музыка)	көркем әдебиет)
Серуенге дайындық	Көрсету бойынша киімдерін киюді, қимыл белсенділігіне жағымды эмоциялық қарым-қатынас білдіруді, бұрын игерген қимылдарды өздігінен орындауды жетілдіру. Киім шкафтарын тануды қалыптастыру (өзіне-өзі қызмет ету дағдылары, ұсақ моториканы дамыту)				
Дәйексөз-«Отанды сүй- отбасынан басталады»					
Серуен	Тұманды бақылау Мақсаты: Тірі және өлі табиғат түсінік беріп; табиғат құбылысы тұманды бақылау. Тәрбиеші тұман ол – табиғаттың бір құбылысы екендігін айтады, күн шыға	Тұманды бақылау Мақсаты: Қоршаған ортаның әдемілігін сезініп түсінуге үйрету, күздің алуан түрлілігін көруге үйрету. Жұмбақ. Күстар қайта	Шықты бақылау Мақсаты: Балаларды табиғат құбылысы шықпен таныстыру. Бақылау: Неге шөп дымқыл? Бұл дымқылдық қайдан келді деп ойлайсыңдар? Бұл қандай құбылыс? (Шық) Ол қалай пайда болды? (күн ұясына батқаннан кейін жер, шөп, жапырақтар	Күзгі аспанды, бұлтты бақылау Мақсаты: Өлі табиғат аспан туралы түсінік беру; аспанның әсемдігін бақылауды қалыптастыру; шығармашылық қабілеттерін дамыту,	Күзгі аспанды, бұлтты бақылау Мақсаты: Бұлт туралы түсінік беру. Аспанның түсі күзде қалай өзгереді? (аспан кеңейген сияқты, жақсы көрінеді, жоғарғы жағы қою күлгін, ал

	<p>бастағанда тұман азая бастайды, ал күн жылына бастағанда тұман жоқ болып кетеді, ол ауа-райының өзгеруінен пайда болатын құбылыс.</p> <p>Болжам: Күз жылы болса-қыс ұзақ болады.</p> <p>Ойын: «Күн мен түн»</p> <p>Мақсаты: Балалардың ойынға деген қызығушылықтарын ояту, ой-өрісін дамыту.</p> <p>Алаңдағы еңбек: Ойын аланың сыпыру.</p>	<p>бастады, Күстар қанат қағады, Қоштасқандай бізбенен</p> <p>Бұл қай кезде болады? (Күзде)</p> <p>Алаңдағы еңбек: Ойын аланың сыпыру.</p>	<p>суып шық пайда болады. Шық - бұл түнгі өсімдіктердің беті және топырақтарда жиналған дымның тамшысы; Шық қандай ауа -райында пайда болады? Ашық күні ме ,әлде бұлтты күні бола ма?(шық ашық күні пайда болады, бұлтты күні болмайды.)</p> <p>Жұмбақ: Мөлдіреген жүзімді, Ұстап едім, езілді. (Шық)</p> <p>Таңертең бар, кешке жоқ Кеш түгелі түсте жоқ Мен әдемі моншақпын Ірі емеспін, ұсақпын, Мойнына ешкім таға алмас (Шық)</p> <p>Қозғалмалы ойын: «Мысық пен торғайлар»</p> <p>Алаңдағы еңбек: қураған өсімдіктерді жинау.</p>	<p>аспанның ашықтығы туралы білімдерін жетілдіру.</p> <p>Жұмбақтар: Аспаннан домалап, көп моншақ төгілді, Бусанды бар алып, терледі, керілді. Бұл не? (Жаңбыр)</p> <p>Күндер қысқарады, түндер ұзарады Кім біледі, кім айтады бұл қай кезде болады? (Күз)</p>	<p>шеттері ақшыл). Түнде және күндіз аспанда не пайда болады? (Аспан ашық: күндіз – Күн, кешке – ай және жұлдыздар)</p> <p>Болжам: аспанда бірнеше күн ақ бұлттар пайда болса күннің суытқаны.</p> <p>Жұмбақ: Көлігі жоқ, көшеді, Өзін кезбе деседі. (бұлт)</p> <p>Қозғалмалы ойын: «Орамал тастау».</p> <p>Алаңдағы еңбек: Құмсалғышты қоқыстан тазарту. (жапырақ, қағаздарды жинау)</p>
<p>Серуеннен оралу</p>	<p>Топқа оралу кезінде қатарға тұруды дағдыландыру. Асықпай педагогтің артынан жүру, жұптасып жүруді үйрету. Өз шкафтарын тану дағдысын қалыптастыру. Топта киетін аяқ киімдерін өз бетінше ауыстырып, киюін үйрету. (дербес кимыл әрекеті).</p>				
<p>Түскі ас</p>	<p>Түскі ас алдында гигиеналық шараларды орындау : қолды дұрыс жуу, өз орамалының орнын білу, қолды дұрыс сүрту, орамалды ілу көркем сөз қолдану, мысалы «Сылдырлайды мөлдір су, мөлдір суға қолыңды жу»</p>				

	Балаларды үстел басында дұрыс отыру, үстелге қойылған ыдыстар мен заттарды таныстыруды жалғастыру (мәдени-гигиеналық дағдылар, өзіне-өзі қызмет ету, кезекшілердің еңбек әрекеті)				
Күндізгі ұйқы	Киім түймелерін, сырмаларын өздігінше ағытуды қалыптастыру. Киімдерін ұқыпты орындыққа іліп (немесе арнайы сөреге) қоюды үйрету. Өз төсек орнын тауып жатуды үйрету. Балалардың тыныш ұйықтауы үшін жайы баяу музыка тыңдау. Бесік жырын айтып беру (өзіне-өзі қызмет ету дағдылары, ірі және ұсақ моториканы дамыту) Балалардың тыныш ұйықтауы үшін жайы баяу музыка тыңдау. (Музыка)				
Біртіндеп ұйқыда ноят, сауықтыру шаралары	Төсектен тұрып, түйіршекті және жұмсақ жолақшалармен жүруді дағдыландыру. (дене жаттығулар мен белсенділік) Киімдерін реттілікпен өздігінен киіну. Түймелерін қадау, сырмаларын сыру, аяқ киімдерін дұрыс киюді үйрету. (өзіне-өзі қызмет ету дағдылары, ірі және ұсақ моториканы дамыту) Қолдарын жуу, құрғатып сүрту, сүлгіні өз орнына іліп қоюды үйрету. (мәдени-гигиеналық дағдылар).				
Бесін ас	Ересектің бақылауымен бетін, қолдарын ластанған кезде және тамақтың алдында өз бетінше жуу, беті мен қолын жеке орамалмен құрғатып сүрту, ересектің көмегімен өзін ретке келтіруін қалыптастыру. Өз орнын тауып отыру. Үстел басында қарапайым мінез-құлық дағдыларын қалыптастыру: нанды үгітпеу, тамақты ауызды жауып шайнау, ауызды тамаққа толтырып сөйлемей. Тамактанып болғаннан кейін алғыс айтуды үйрету (мәдени-гигиеналық дағдылар, өзіне-өзі қызмет ету)				
Балалардың дербес әрекеті (баяу қимылды ойындар, үстел үсті ойындары, бейнелеу әрекеті, кітаптарқарау және тағы басқа әрекеттер)	Қалауы бойынша дамытушы орталықтарда еркін іс әрекеттер. Қуыршақ ойыншықтарға қазақтың ұлттық бас киімдерін, тағы басқа киімдерін киідіру. фланелеграфта жапсыру (жапсыру) Бір тұтас тәрбие	Ойыншықтар әнін айту. видео арқылы көру. Бірге қимыл жасау. (көркем әдебиет, музыка) Көлемі, пішіні, түсі бойынша ерекшеленетін біркелкі ойыншықтарды топтастыру	«Машина» Машинамын -көлікпін, Мамандарға көніктім. Үйренген соң білімді Білерсіңдер тілімді. Ә. Табылдиев Таныс тапқақтықайталау, жаттау. Сазбалшықты дұрыс қолдану біліктерін	Еркін іс әрекеттер Сенсорлық ойындар, кітаптардан «Әтеш пен түлкі» ертегісінің кейіпкерлерінің суреттерін фланелеграфқа ертегі желісі бойынша жапсыру.	Қалауы бойынша шариктер суретін салуды жетілдіру. Түрлі түсті ермексаздан шариктер жасау. Фланелеграфқа шариктер жапсырып моншақ тізуді үйрету. (сурет салу,

			жетілдіру, доп жасау (мүсіндеу)	(сенсорика, жапсыру)	мүсіндеу, жапсыру)
Балалармен жеке жұмыс	Жәудірге заттардың бойымен, астымен еңбектеуге дағдыландыру	Нұрисламиға заттарды және олармен әрекет етуді, оларды суреттен тануды калыптастыру.	Ерасылға белгілі бір ретпен киі-ніп- шешіну дағдыла-рын калыптастыру:	Алиге заттарды және олармен әрекет етуді білуді, оларды суреттен тануға дағдыландыру:	Айгерімге заттардың бойымен, астымен еңбектеуді дамыту.
Серуенге дайындық	Киініп-шешіну кезінде киімдерін белгілі тәртіппен киюге және шешуге жаттықтыру. Киіміндегі ұқыпсыздықты байқап, оны өз бетінше немесе ересектердің көмегімен жоюға, кол орамалды пайдалануға үйретуді жалғастыру. Қатармен жұптасып жүруді, қатарды бұзбауды үйрету. Таза ауада қандай ойындар ойнайтынын балалармен жоспарлау. (сойлеуді дамыту, өзіне-өзі қызмет ету дағдылары, ірі және ұсақ моториканы дамыту).				
Серуен	Құмға таякпен түзу, көлденең, тік, толқын тәрізді және тұйықталған дөңгелек сызықтарды ырғақты сызып салуды қайталау (жанбыр, қар, жол, түгін) (сурет салу)	Машинамын -көлікпін, Мамандарға көніктім. Үйренген соңбілімді Білерсіңдер тілімді. <i>Ә.Табылдиев</i> Таныс «Машина» такпағын қайталау, жаттау. Жеке балалармен жұмыс. (көркем әбеднет)	Еркін ойындар. Қимылды ойын: «Нысанға қарайжүгір» Күз мезгілінің ерекшеліктеріне назар аударту. Жел соғып тұр, далада салқын секілді сипаттарды атауын калыптастыру. Қоршаған табиғаттың сұлулығын қабылдауын ұйымдастыру. (қоршаған ортамен	Құмда сурет салу. Ермексазбен еркін ойындар. (мүсіндеу, сурет салу) қимылды ұлттық ойындар балалардың қалауы бойынша	Ағаштардың түскен бұтақтарын жапырақтарын жинап, шелекке салу (сенсорика) Еркін ойындар

			таныстыру) Еркін ойындар		
Серуеннен оралу	Топқа оралу кезінде жылдам қатарға тұруды дағдыландыру. Асықпай бір-бірін итермей жүруді үйрету. Топта киетін аяқ киімдерін өз бетінше ауыстырып, киюін қалыптастыру. Жұмбақтар шешу, өлеңдер, әндер жаңылтпаштар, санамақтар және т.б. жаттау (көркем әрекет, дербес ойын әрекеті).				
Балалардың үйге қайтуы	Қазақ тіліндегі сөздерді зерделеу бойынша ұсыныстар беру	Режим бойынша өмір сүру» ауызша журнал	«Баланы тәрбиелеудегі отбасының рөлі» ата-ана бұрышындағы кеңес	Ұялы телефон зияны жайлы айту	Сәтті демалыс тілеу

Білім беру ұйымы: Абсейіт

Тәрбиелеу білім беру процесінің циклограммасы №8

Білім беру ұйымы: «Қарауылкелді» бөбекжай-балабақшасы»

Топ: Кіші топ

Балалардың жасы: 2 жас

Жоспардың құрылу кезеңі: 21.10-25.10.2024 ж

Тәрбиеші: Карасаева М.Т

Күн тәртібі	Дүйсенбі 21.10.2024ж	Сейсенбі 22.10.2024ж	Сәрсенбі 23.10.2024ж	Бейсенбі 24.10.2024ж	Жұма 25.10.2024ж
Балаларды қабылдау	Балаларды көтеріңкі көңіл күймен қарсы алу Күй күмбірі	Достарым әнімен қарсы алу Күй күмбірі	Қызыл жүрекшемен көңілді тілек айтып қарсы алу Күй күмбірі	Үш түрлі смайликпен қарсы алу Күй күмбірі	
Ата-аналармен әңгімелесу, кеңес беру	Өнегелі 15-минут Баланың үйдегі ойыншықтарға деген қызығушылығы жайлы сұрау				
Балалардың дербес әрекеті (баяу қимылды ойындар, үстел үсті ойындары, бейнелеу әрекеті, кітаптар қарау және тағы басқа әрекеттер)	М. Монтессори Кұм терапиясы ұсақ моториканы дамыту. Біртұтас тәрбие	Ойын «Қуыршақтар» Қуыршақты қолына ұстата отырып әнімен жаттату Танымдық дағдылар Санағыш таяқшалары «Пішіндер құрастыру» Балаларды «Санағыш таяқшаларымен» таныстыру. Түстерді ажырату. Танымдық дағдылар		Ірі құрылыс материалдармен және конструкторлармен ойындар Құрастыру әрекеті	
Таңертенгі жаттығу	Қазан айына арналған таңертенгі жаттығулар кешені (Жалпы дамытушы жаттығулар, қимыл белсенділігі ойын әрекеті). Әнұран қосу				


Таңғы ас	Таңғы ас алдында қолдарын сумен сабындап жуу мәдениетін қалыптастыру. Желдерін өз бетімен тұру, жуыну кезінде киімді суламау, жуыну кезінде суды шашыратпау білігін бекіту. Өз орнын тауып отыру. Үстел басынд қарапайым мінез-құлық дағдыларын қалыптастыру: нанды үгітпеу, тамақты ауызды жауып шайнау, ауызды тамаққа толтырып сөйлемеу. Тамақтанып болғаннан кейін алғыс айтуды үйрету (мәдени-гигиеналық дағдылар, өзіне-өзі қызмет ету, кезекшілердің еңбек әрекеті)				
Ұйымдастырылған іс-әрекетке дайындық	Қиылған суреттерді құрастыру	Кешкі табиғаттың ерекшеліктерін атау. «Күн мен түн» ойынын ойнату арқылы уақыт бағдарлау дағдысын қалыптастыру.	Қол қимылын дамытуға арналған ойыншықтармен ойындар (сенсорика) «Түрлі түсті қолдар» ойыны	Қ/о «Күн мен жаңбыр» Бүгінгі күннің ерекше сәттері жайында әңгімелесу	Қ/О «Құстар» Еркін ойындар.
Білім беру ұйымының кестесі бойынша ұйымдастырылған іс-әрекет	Дене шынықтыру Бір орында тұрып екі аяқтап секіру, 10-13см биіктен секіру. Кедрегілі, жазықтың бетімен, еңгі стақтайдың үстімен еңбектеу, үстел, арқанның астымен нысанаға дейін төрт тағандап (алақанымен, тіземен тіреп) еңбектеу.		Дене шынықтыру Екі қолмен 1-1,23 м арақашықтықтағы (көлденең) нысанаға (кеуде тұсынан, төменнен, жоғарыдан (қағып алмай) доптарды домалату, доптарды бір-біріне домалату	Музыка Музыка жетекшісінің жоспары бойынша	Дене шынықтыру Жиіктері шектелген тура жолақпен (ені 20-23 см, ұзындығы 2-2,3 м) гимнастикалық орындықтың үстіме жүру, заттарға шығу (гимнастикалық орындыққа, жұмсақ модульге және тағы басқа), тұру, қолын жоғары көтеру, түсу.
	Сөйлеуді дамыту «Жартысын тап» ойыны		«Ауладағы қауіпсіздік» Мақсаты: Табиғатта		Ойын: «Бөлінген көліктерді құрастыру»

	<p>Мақсаты: Бөлінген суреттерді сәйкестендіріп құрастырады.</p> <p>Құрастыру</p>		<p>өзін ұстай білу ережелерімен таныстыру. Қоршаған ортамен таныстыру</p>		<p>Құрастыру</p>
<p>Серуенге дайындық</p>	<p>Дәйек сөз: «Отаным алтын бесігім» Көрсету бойынша киімдерін киюді, қимыл белсенділігіне жағымды эмоциялық қарым-қатынас білдіруді, бұрын игерген қимылдарды өздігінен орындауды жетілдіру. Киім шкафтарын тануды қалыптастыру (өзіне-өзі қызмет ету дағдылары, ұсақ моториканы дамыту)</p>				
<p>Серуен</p>	<p>«Ақсерек-көксерек» ойыны. Бұл ойынды ойнау үшін балалар екі топқа бөлінеді, қолдарынан ұстап тұрады. Бірінші топ. Ойынды бастайды Ақсерек-ау ақ серек Бізден сізге кім керек. Екінші топ Ақсерек –ау ақ серек Жаман-жаман бала аты (бала аты) керек (дене шынықтыру, көркем әдебиет)</p>	<p>«Сақина тастамақ» ойыны Бұл ойында барлығы жинала дөңгелене отырады да қолдарын созады бәрі барып біреуіне сақинаны салып тездетіп суырылып шығуы керек.</p>	<p>«Соқыр теке» ойыны Балалар дөңгелене тұрады. Бір баланың көзі байланып қойылады. Балалар: Бота, бұзау, қозы, лақ Қайда кеткен құлыншақ Соқыр теке бақ-бақ Мені ізден тап-тап Содан кейін Соқыр теке (баланың көзі байлаулы) (балаларды қуалайды немесе балалар оның жанына келіп түртіп қашады. Соқыр теке ұстап алған баланың көзі байланады да ол</p>	<p>«Шатырым» ұшты ойыны Әуен қосылып тұрады балалардың бастарына аққағаздан шатыр қылып жасалады әуен тоқтаған уақытта басындағы шатырды түсірмеуі керек. Осылайша ойын жалғасады</p>	<p>«Допты қуып жет» Ойын мақсаты: балаларды шыдамды, сабырлы қалыпта берілген белгіні тыңдауға, тәрбиелі жүргіруге, түсетерін көлемін ажырата білуге баулу. Ойынның шарты: бұл ойынға 5-6 бала тәрбиеші басқаруымен қатыса алады. Тәрбиеші доптарды себетке салып алып, балаларды алдына домалатып жібереді. «Допты қуып жет» деген белгі бойынша, балалар</p>

			«соқыр теке» ролін атқарады. Ойын осылайын жалғаса береді. (дене шынықтыру)	допты ұстап алып тәрбиеші ұстап тұрып себетке салуы керек ж/құралдар: түрлі-түсті, үлкен-кішілі доптар. (дене шынықтыру, дене белсенділігі)
Серуеннен оралу	Топқа оралу кезінде қатарға тұруды дағдыландыру. Асықпай педагогтің артынан жүру, жұптасып жүруді үйрету. Өз шкафтарын тану дағдысын қалыптастыру. Топта киетін аяқ киімдерін өз бетінше ауыстырып, кию үйрету. (дербес қимыл әрекеті).			
Түскі ас	Түскі ас алдында гигиеналық шараларды орындау : қолды дұрыс жуу, өз орамалының орнын білу, қолды дұрыс сүрту, орамалды ілу көркем сөз қолдану, мысалы «Сылдырлайды мөлдір су, мөлдір суға қолыңды жу» Балаларды үстел басында дұрыс отыру, үстелге қойылған ыдыстар мен заттарды таныстыруды жалғастыру (мәдени-гигиеналық дағдылар, өзіне-өзі қызмет ету, кезекшілердің еңбек әрекеті)			
Күндізгі ұйқы	Киім түймелерін, сырмаларын өздігінше ағытуды қалыптастыру. Киімдерін ұқыпты орындыққа іліп (немесе арнайы сөреге) қоюды үйрету. Өз төсек орнын тауып жатуды үйрету. Балалардың тыныш ұйықтауы үшін жайы баяу музыка тыңдау. Бесік жырын айтып беру (өзіне-өзі қызмет ету дағдылары, ірі және ұсақ моториканы дамыту) Балалардың тыныш ұйықтауы үшін жайы баяу музыка тыңдау. (Музыка)			
Біртіндеп ұйқыдан ояту, сауықтыру шаралары	Төсектен тұрып, түйіршекті және жұмсақ жолақшалармен жүруді дағдыландыру. (дене жаттығулар мен белсенділігі) Киімдерін реттілікпен өздігінен киіну. Түймелерін қадау, сырмаларын сыру, аяқ киімдерін дұрыс киюді үйрету (өзіне-өзі қызмет ету дағдылары, ірі және ұсақ моториканы дамыту) Қолдарын жуу, құрғатып сүрту, сүлгіні өз орнына іліп қоюды үйрету. (мәдени-гигиеналық дағдылар).			
Бесін ас	Ересектің бақылауымен бетін, қолдарын ластанған кезде және тамақтың алдында өз бетінше жуу, беті мен қолын жеке орамалмен құрғатып сүрту, ересектің көмегімен өзін ретке келтіруін қалыптастыру. Өз орнын тауып отыру. Үстел басында қарапайым мінез-құлық дағдыларын қалыптастыру: нанды үгітпеу, тамақты ауызды жауып шайнау, ауызды тамаққа толтырып сөйлемеу. Тамақтанып болғаннан кейін алғыс айтуды үйрету (мәдени-гигиеналық дағдылар, өзіне-өзі қызмет ету)			

<p>Балалардың дербес әрекеті(баяу қимылды ойындар, үстел үсті ойындары, бейнелеу әрекеті, кітаптар қарау және тағы басқа әрекеттер)</p>	<p>«Жемістерді ата» ойыны Мақсаты: Жемістерді атай білуге үйрету «Күнбағыс» ойыны Мақсаты: Шашпандыққа, жылдамдыққа баулу.</p>	<p>«Көлік байланыс құралдары» Көлік құралдарын атайды. Бақшаға қандай көшемен келетінін айтады. Қоршаған ортамен таныстыру</p>	<p>Жеңіл көліктердің бейнесін құрастыру, жапсыру, және ермексаздан жолдар жасау Құрастыру, жапсыру, мүсіндеу.</p>	<p>«Жолдағы жағдайлар» ойыны (балалар мен ата-аналар слайдтағы жағдаяттарды қарастырып, жол ережесін бұзу бар ма, жоқ па деп жауап береді). Сөйлеуді дамыту</p>	<p>Ойын: «Фигуралы көлік жүргізу» (Балалар скутерде кегльді құлатпай айналып өтуі керек) Дене шынықтыру</p>
<p>Балалармен жеке жұмыс</p>	<p>Абдулрашидпен бұрын естіген әндерді тануды дамыту.</p>	<p>Мүсілімге ересектердің көрсеткен қимылдарын қайталауға (шапалақтайды, аяқтарын тарсылдатады, қолдың білектерін айналдырады) үйрету.</p>	<p>Айбибіге түсі, көлемі, пішіні бойынша заттарды өз бетінше зерттеуге және салыстыруға үйрету.</p>	<p>Ринатқа музыкалық аспаптарды ажыратуға (барабан, бубен, сылдырмақ, асатаяқ): симметриялық пішіндерді, ою-өрнектерді орналастыруды жалғастыру.</p>	<p>Зейнепке өсімдіктер мен жануарларға қамқорлық таныта отырып: оларды жақ көруге үйрету:</p>
<p>Серуенге дайындық</p>	<p>Киініп-шешіну кезінде киімдерін белгілі тәртіппен киюге және шешуге жаттықтыру. Киіміндегі ұқыпсыздықты байқап, оны өз бетінше немесе ересектердің көмегімен жоюға, қол орамалды пайдалануға үйретуді жалғастыру. Қатармен жүптасып жүруді, қатарды бұзбауды үйрету. Таза ауада қандай ойындар ойнайтынын балалармен жоспарлау. (сөйлеуді дамыту, өзіне-өзі қызмет ету дағдылары, ірі және ұсақ моториканы дамыту).</p>				
<p>Серуен</p>	<p>Жанбырды</p>	<p>Бұлтты</p>	<p>«Мысық пен</p>	<p>«Жануардың дауысын</p>	<p>Күздегі өсімдіктерді</p>

	<p>бақылау. Мақсаты: Жаңбырды бақылай отырып, оның бұлттан жауатындығы және түрлерін айтып түсіндіру.</p>	<p>бақылау. Мақсаты: Бұлттың түзілуі және олардың түрлерін шарпы. будақ, қабатты бұлттарды ажырату.</p>	<p>тышқан» Мақсаты: қимылды ойын арқылы кеңістікті бағдарлай алуға үйрету. Еркін қимылды ұлттық ойындар</p>	<p>сал» Мақсаты: дыбыстық жаттығулар арқылы, әріптерді дұрыс айтуға машықтандыру.</p>	<p>түсін бақылау. Мақсаты: Күзде о. табиғатта болатын құбылыс өсімдіктер де әсер ететіндігін түсіндіру. Мақсаты: Ойын алаңындағы сарғай түскен жапырақтар жинау. Еңбекқорлық баулу.</p>
Серуеннен оралу	<p>Топқа оралу кезінде жылдам қатарға тұруды дағдыландыру. Асықпай бір-бірін итермей жүруді үйрету. Топта ниетін аяқ киімдерін өз бетінше ауыстырып, киюін қалыптастыру. Жұмбақтар шешу, өлеңдер, әндер жаңылтпаштар, санамақтар және т.б. жаттау (көркем әрекет, дербес ойын әрекеті).</p>				
Балалардың үйге қайтуы	<p>Ата-анаға кеңес: Үйде баласымен қарандашпен жұмыс жасауларына кеңес беру.</p>	<p>Ата-аналарға балаларға оқылатын қызықты ертегілер туралы ақыл-кеңестер беру.</p>	<p>Балалар отбасында өздері не істей алатындары туралы әңгімелесу.</p>	<p>Кеңес: Бала өміріндегі жолда жүрі ережелері.</p>	<p>Демалыстарды жақсы өткізу ниетін білдіру</p>

Бекітемін: 

Тәрбиелеу - білім беру процесінің циклограммасы ¹⁹

Білім беру ұйымы: "Қарауылкелді" бөбекжай-балабақшасы"

Топ : Кіші топ

Балалардың жасы : 2 жас

Жоспардың құрылу кезеңі : 28.10-01.11.2024

Тәрбиеші: Бисенбаева.К

Күн тәртібі	Дүйсенбі 28.10.2024ж	Сейсенбі 29.10.2024ж	Сәрсенбі 30.10.2024ж	Бейсенбі 31.10.2024ж	Жұма 01.11.2024ж
Балаларды қабылдау	Балаларды көтеріңкі көңіл күймен, қуыршақпен қарсы алу. . Күй күмбірі – баланы қабылдау кезінде қазақтың күй өнерін бала бойына сіңіру.	Балаларды көтеріңкі көңіл күймен, денсаулығын тексеріп қарсы алу. . Күй күмбірі – баланы қабылдау кезінде қазақтың күй өнерін бала бойына сіңіру.	Баланы алақан соғу арқылы қарсы алу. . Күй күмбірі – баланы қабылдау кезінде қазақтың күй өнерін бала бойына сіңіру.	Балақай сені бүгін көңілді күн күтіп тұр деп топқа кіргізу. Күй күмбірі – баланы қабылдау кезінде қазақтың күй өнерін бала бойына сіңіру.	Қызыл жүрекшеме қарсы алу. . Күй күмбірі – баланы қабылдау кезінде қазақтың күй өнерін бала бойына сіңіру.
Ата-аналармен әңгімелесу, кеңес беру	Өнегелі-15 минут. Балалардың көңіл-күйі, денсаулығы жайлы әңгімелесу.				
Балалардың дербес әрекеті(баяу қимылды ойындар, үстел үсті ойындары, бейнелеу әрекеті, кітаптар қарау және	Үстел үсті, Түстерді ажыратайық ойыны Танымдық дағдылар	Гүлдердің шаңын сурту. Міндеті: газалыққа, қамқорлыққа	Сөредегі ойыншықтарды жинату. Міндеті: жинақылыққа тәрбиелеу. Өзіне-өзі қызмет ету	Құрылыс ойындары Құрастыру әрекеті	Үстел үсті ойыны «Күнбағыс ойыны» Шығармашылық дағдылар

тағы басқа әрекеттер)		тәрбиелеу. Әлеум дағдылары еттік дағдылар			
Таңертеңгі жаттығу	Қазан айына арналған таңертеңгі жаттығулар кешені ((Жалпы дамытушы жаттығулар, қимыл белсенділігі, ойын әрекеті).				
Таңғы ас	Таңғы ас алдында қолдарын сумен сабындап жуу мәдениетін қалыптастыру. Жеңдерін өз бетімен тұру, жуу кезінде киімді суламау, жуыну кезінде суды шашыратпау білігін бекіту. Өз орнын тауып отыру. Үстел басында қарапайым мінез-құлық дағдыларын қалыптастыру: нанды үгітпеу, тамақты ауызды жауып шайнау ауызды тамаққа толтырып сөйлемеу. Тамақтанып болғаннан кейін алғыс айтуды үйрету (мәдени-гигиеналық дағдылар, өзіне-өзі қызмет ету, кезекшілердің еңбек әрекеті)				
Ұйымдастырылған іс-әрекетке дайындық	Артикуляциялық және дауыс аппаратының, сөйлеу кезінде тыныс алу, есту қабілетінің дамуына ықпал ету. Сөйлеуді дамыту	Балалардың жастарына сәйкес көркем шығармалар оқу Көркем әдебиет	Заттардың түсін, көлемін, пішінін, дәмін білдіретін сын есімдермен байыту. Сөйлеуді дамыту	Оқып беруді ойыншықтарды, суреттерді, үстел үсті театрының кейіпкерлерін және басқа да көрнекі құралдарды көрсетумен сүйемелдеу, сонымен қатар көрнекіліксіз көркем шығарманы тыңдауын дамыту. Көркем әдебиет	Өлшемдері әртүрлі геометриялық фигураларды, өлшеу пішіні, түсі бойынша ерекшеленетін бірқатар заттарды топтастыруды үйрету. Сенсорика
Білім беру ұйымының кестесі бойынша ұйымдастырылған іс-әрекет	Дене шынықтыру Қолды алға, жоғары, екі жаққа		Дене шынықтыру Әртүрлі бағытта және берілген бағытта	Музыка Жетекшінің жоспары бойынша	Дене шынықтыру Бірқалыпты, шашы берілген бағытта

<p>көтеру</p> <p>Қолды артқа қою; оларды бүгіп, жазу, қолды шапалақтау</p> <p>Жанында тұрған (отырған) адамға қолындағы заттарды беріп, оңға-солға бұрылу.</p> <p>Орнында жүру. Бастапқы қалыпта тұрып, сол (оң) аяқтың тізесін (заттан ұстап) бұғу.</p>			<p>шеңбер бойымен, қолдарын әртүрлі қалыпта ұстап, бір- бірінің қолдарынан ұстап, аяқтың ұшымен жүру.</p> <p>заттарға шығу (гимнастикалық скамейкаға, жұмсақ модульге): тұру, қолдарын жоғары көтеру, түсеу;</p>		<p>жүгіру.</p> <p>Шектеулі жазықтың көлбеу тақтайдың бойымен</p> <p>нысанаға дейін төрттағандап (алақанымен, тіземе тіреп) еңбектеу.</p> <p>Екі қолмен, әртүрлі тәсілдермен әртүрлі бастапқы қалыпта 0 1,3 метр арақашықтықтағы нысанаға (төмен, жоғары) лақтыру;</p> <p>Бір орында тұрып қ аяқпен секіру.</p>
<p>Орман туралы мультфильм көрсету. Танитын заттарын атату. Орман дыбыстарын қайталау. Артикуляциялық және дауыс аппаратының, сөйлеу кезінде</p>	<p>Орман, ағаштар, күстар, жануарлардың атауларын атату. Сөздердің дұрыс айтылуын жетілдіру. «Бауырсақ» ертегісін оқу. Орманда жүрген</p>	<p>Орманды мекендейтін жануарлардың түсін, көлемін, пішінін білдіретін сын есімдермен айтуын байыту. Жануарлардың дыбыстарын салу, қайталауды дамыту. Кітаптардан суреттерін</p>	<p>Балалардың жақсы көретін мультфильмін бірге тамашалау. Кейіпкерлердің сөздерін, қимылдарын қайталау. (көркем әдебиет) Түрлі көлемдегі геометриялық фигураларды негізгі түсі,</p>		<p>Балаларға қоржын әр түрлі заттарды алуды ұсыну. Осы заттар көп болса қа айтамыз деп айтып үйрету. Зат есімдер көпше түрде дұрыс қолданылуын жетілдіру. (сөйлеуді дамыту</p>

	<p>тыныс алу, есту қабілетінің дамуына ықпал ету. (сөйлеуді дамыту)</p> <p>Құрастыру ойыншықтарымен ойындар. Балалардың ойын барысында үстел үсті және еден үсті құрылыс материалдарымен (текшелер, кірпіштер, үш қырлы призма, пластина, цилиндр), жазықтықтағы құрылыстың орналасу нұсқаларымен таныстыру. (Құрастыру)</p>	<p>суретін көрсету. (сөйлеуді дамыту және көркем әдебиет)</p> <p>Домалақ пішіні бойынша ерекшеленетін біркелкі заттарды топтастыруды үйрету (сенсорика)</p>	<p>қарату. (сөйлеуді дамыту, көркем әдебиет)</p> <p>Қағазды қолданудың қарапайым әдістерін (ұсақтау, жырту, бүктеу), жапсыру жұмыстарын жасау тәсілдерін (желімсіз) үйрету. Орман бейнесін жасату. (жапсыру)</p>	<p>неғұрлым ұқсас қасиеттері бойынша салыстыру және іріктеуді жетілдіру. (сенсорика)</p>	және көркем әдебиет
Серуенге дайындық	<p>Көрсету бойынша киімдерін киноді, қимыл белсенділігіне жағымды эмоциялық қарым-қатынас білдіруді, бұрын игерген қимылдарды өздігінен орындауды жетілдіру. Киім шкафтарын тануды қалыптастыру (өзіне-қызмет ету дағдылары, ұсақ моториканы дамыту)</p>				
	<p>Дәйексөз-«Отаным алтын бесігім»</p>				

<p>Серуен</p>	<p>Балаларды ересектермен бірге қимылдары жеңіл, мазмұны қарапайым қимылды ойындар ойнауға ынталандыру.</p> <p>Басқа балалармен бірге, келісіп ойнауға, бір-біріне көмектесуге және әжегістіктеріне, әдемі ойыншықтарға бірге қуануға баулу.</p> <p>(Қоршаған ортамен таныстыру)</p> <p>Ләпбуктерге орман бейнесін жапсырту.</p> <p>(Жапсыру)</p>	<p>Балалардың ойынға қызығушылығын дамытуға ықпал ете отырып, негізгі қимылдарды (жүру, жүгіру, шалқыту, домалату) жетілдіру.</p> <p>Тастардан мұнара құрастыруды үйрету.</p> <p>(Құрастыру)</p> <p>Жапырақтарды және олармен әрекеттерді атау, оларды балабақша ауласында тануды пысықтау.</p> <p>(Қоршаған ортамен таныстыру)</p>	<p>Қалта айнасына қарату. Өз есімдерін атау. Есімін атағанда жауап беру, өзін айнадан және фотосуреттерден тануды жетілдіру.</p> <p>(Қоршаған ортамен таныстыру)</p> <p>Велосипед тебу: үш дөңгелекті велосипедке отыруға, одан ересектердің көмегімен және көмегінсіз түсуге, ересектердің көмегімен және өз бетінше рөлді басқаруға үйрету</p>	<p>Балалардың табиғат пен табиғат құбылыстарына қызығушылықтарын қалыптастыру. Жел тұрып тұр, жаңбыр жауып тұр сөздерін айтқызу.</p> <p>(қоршаған ортамен таныстыру)</p> <p>Қарапайым сюжеттік суреттердің мазмұнын айтып беру.</p> <p>Кейіпкерлердің әрекеттерін (қимылдарын) қайталатып ойнату.</p> <p>(Сөйлеуді дамыту)</p> <p>Бұтақтардан қора құрастыруды үйрету.</p> <p>(Құрастыру)</p>	<p>Ересектердің еңбек қызығушылық тудыру.</p> <p>(Қоршаған ортамен таныстыру)</p> <p>Балалардың дербес құрастыру әрекетін дамыту.</p> <p>(Құрастыру)</p> <p>Қимылды ойын: «Торғайлар»</p> <p>Қимылдарды үйлестіру орындауға, кейбір кейіпкерлердің қарапайым әрекеттерін жеткізе білуге үйрету (қоян сияқты секіру, аю сияқты қорбанды жұру).</p>
----------------------	---	---	---	--	---

		таныстыру)			
Серуеннен оралу	Топқа оралу кезінде қатарға тұруды дағдыландыру. Асықпай педагогтің артынан жүру, жұптасып жүруді үйрету. Өз шкафтарын тану дағдысын қалыптастыру. Топта киетін аяқ киімдерін өз бетінше ауыстырып, киюді үйрету. (дербес қимыл әрекеті).				
Түскі ас	Түскі ас алдында гигиеналық шараларды орындау : қолды дұрыс жуу, өз орамалының орнын білу, қолды дұрыс сүрту, орамалды ілу көркем сөз қолдану, мысалы «Сылдырлайды мөлдір су, мөлдір суға қолыңды жу». Балаларды үстел басында дұрыс отыру, үстелге қойылған ыдыстар мен заттарды таныстыруды жалғастыру (мәдени-гигиеналық дағдылар, өзіне-өзі қызмет ету, кезекшілердің еңбек әрекеті)				
Күндізгі ұйқы	Киім түймелерін, сырмаларын өздігінше ағытуды қалыптастыру. Киімдерін ұқыпты орындыққа іліп (немес арнайы сөреге) қоюды үйрету. Өз төсек орнын тауып жатуды үйрету. Балалардың тыныш ұйықтауы үшін жайы баяу музыка тыңдау. Бесік жырын айтып беру (өзіне-өзі қызмет ету дағдылары, ірі және ұсақ моториканы дамыту) Балалардың тыныш ұйықтауы үшін жайы баяу музыка тыңдау. (Музыка)				
Біртіндеп ұйқыданояту, сауықтыру шаралары	Төсектен тұрып, түйіршекті және жұмсақ жолақшалармен жүруді дағдыландыру. (дене жаттығулар мен белсенділігі) Киімдерін реттілікпен өздігінен киіну. Түймелерін қадау, сырмаларын сыру, аяқ киімдерін дұрыс киюді үйрету. (өзіне-өзі қызмет ету дағдылары, ірі және ұсақ моториканы дамыту) Қолдарын жуу, құрғатып сүрту, сүлгіні өз орнына іліп қоюды үйрету. (мәдени-гигиеналық дағдылар).				
Бесін ас	Ересектің бақылауымен бетін, қолдарын ластанған кезде және тамақтың алдында өз бетінше жуу, беті мен қолын жеке орамалмен құрғатып сүрту, ересектің көмегімен өзін ретке келтіруін қалыптастыру. Өз орнын тауып отыру. Үстел басында қарапайым мінез-құлық дағдыларын қалыптастыру: нанды үгітпеу, тамақты ауызды жауып шайнау, ауызды тамаққа толтырып сөйлемей. Тамақтанып болғаннан кейін алғыс айтуды үйрету (мәдени-гигиеналық дағдылар, өзіне-өзі қызмет ету)				

<p>Балалардың дербес әрекеті(баяу қимылды ойындар, үстел үсті ойындары, бейнелеу әрекеті, кітаптарқарау және тағы басқа әрекеттер)</p>	<p>Кітаптарды қарап, суреттерде таныған бейнесін атау.</p> <p>(көркем әдебиет)</p> <p>Сазбалшық, ермексаз және оның қасиеттері туралы білімдерін қалыптастыру. Ағаштың діңін жасауды үйрету. Алақан арасында есуді үйрету.</p> <p>(мүсіндеу)</p>	<p>сазбалшықты дұрыс қолдануды жетілдіру. Бауырсақ мүсінін жасату.</p> <p>(мүсіндеу)</p> <p>Жапсыруға қызығушылықты ояту. Фланелеграфқа бауырсақ ертегісінің кейіпкерлерін жапсырту.</p> <p>(Жапсыру)</p> <p>Қаламмен бауырсақ салуды үйрету.</p> <p>(Сурет салу)</p>	<p>Мүсіндеудің қарапайым тәсілдерін (кесектерді үлкен бөліктерден бөліп алу, оларды біртұтас етіп біріктіру, сазбалшықты өздігінен илеу) үйрету.</p> <p>(мүсіндеу)</p> <p>Өлшеміне қарай біркелкі ойыншықтарды топтастыруды үйрету</p> <p>(сенсорика)</p> <p>Шармен көңілді би ұйымдастыру, ән айтқызу. (музыка)</p>	<p>Өлшемдері әртүрлі геометриялық фигураларды, өлшемі, пішіні, түсі бойынша ерекшеленетін біркелкі заттарды топтастыруды үйрету. (сенсорика)</p> <p>Көңіл күйді көтеру үшін түрлі түсті шарлар жасату.</p> <p>сазбалшықты дұрыс қолдануды жетілдіру.</p> <p>(мүсіндеу)</p> <p>Қаламды үш саусақпен, қатты қыспай ұстады үйрету. Шарлардың суретін салдырту.</p> <p>(Сурет салу)</p>	<p>Сурет салуда қарапайым элемент ретінде тік және тұйықталған дөңгелек сызықтарды қағаз бетінде қаламды жеңіл жүргізумен салуды үйрету. Шарларды салдырту.</p> <p>(Сурет салу)</p> <p>Сазбалшық, ермексаз және оның қасиеттері туралы білімдерін қалыптастыру.</p> <p>(Мүсіндеу)</p> <p>Қағаз қасиеттері туралы түсініктерін қалыптастыру</p> <p>(Жапсыру)</p>
--	--	--	---	--	--

Балалармен жеке жұмыс	Райханымға Таныс шығармаларды көрнекіліксіз тыңдауға үйрету.	Райяңға Заттарды және олармен әрекет ете отырып оларды суреттен тануға үйрету.	Рахимге Қағаз бетіне бояулармен сызықтар, жақпалар салуға дағдыландыру.	Мансүрге Өсімдіктер мен жануарларға қамқорлық танытуға: оларды жақсы көруге, үйрету.	Ниязға Ересектердің сөзін тыңдай отырып түсуге дағдыландыру.
Серуенге дайындық	Киініп-шешіну кезінде киімдерін белгілі тәртіппен киюге және шешуге жаттықтыру. Киіміндегі ұқыпсыздықты байқап, оны өз бетінше немесе ересектердің көмегімен жоюға, қол орамалды пайдалануға үйретуді жалғастыру. Қатармен жұптасып жүруді, қатарды бұзбауды үйрету. Таза ауада қандай ойындар ойнайтынын балалармен жоспарлау. <i>(сөйлеуді дамыту, өзіне-өзі қызмет ету дағдылары, ірі және ұсақ моториканы дамыту)</i> .				
Серуен	Түсіне қарай ерекшеленетін біркелкі заттарды топтастыруды дамыту (сенсорика) Бейнелерді парак бетінде орналастыра отырып, түрлі-түсті дақтарды үйлестіру арқылы бере білуді үйрету. (сурет салу)	Көңілді музыка қою. «Бауырсақ» әнін айтқызу. Қарапайым бейнелерді: шапалақтау және бір уақытта аяқпен тарсылдату, жартылай отыру, аяқтан аяққа тербелуді үйретуді жалғастыру	Тұрғызылған қарапайым құрылыстарды атау, қорапқа құрылыс бөлшектерін ұқыптылықпен жинауын пысықтау. (Құрастыру) дөңгелек және толқын тәрізді сызықтарды бейнелеу, дәстүрлі емес әдістермен суреттер салуды жетілдіру. Құмда сурет	Доппен ойындар. Фланелеграфқа топтағы доптармен түстес шарларды жапсырту. (жапсыру)	Кимылды ойын: «Құстың қауырсын кімге барады» Әр түрлі түсті және пішінді ойыншықтармен ойындар ойнату. Ашу салу, ашу жабуға арналған ойын құралдарын пайдалануды дамыту. (сенсорика)

		(музыка)	салдырту. (сурет салу)		
Серуеннен оралу	Топқа оралу кезінде жылдам қатарға тұруды дағдыландыру. Асықпай бір-бірін итермей жүруді үйрету. Топта қиетін аяқ киімдерін өз бетінше ауыстырып, киюін қалыптастыру. Жұмбақтар шешу, өлеңдер, әндер жаңылтпаштар, санамақтар және т.б. жаттау (көркем әрекет, дербес ойын әрекеті).				
Балалардың үйге қайтуы	Ата-аналарға балалардың тазалығы туралы пікірлесіп балаларды үйлеріне қайтару.	Әр баланың бүгінгі тәртібі жайлы әңгімелесу	Баланың дамуы туралы ерекшелігі туралы әңгіме	Медбике кеңесі	Демалыс күнге балалармен жасауға болатын жұмыстар туралы кеңестер ай

Бекітетін: Әбішев

Тәрбиелеу білім беру процесінің циклограммасы №10

Білім беру ұйымы: «Қарауылкелді» бөбекжай-балабақшасы

Топ: Кіші топ

Балалардың жасы: 2 жас

Жоспардың құрылу кезеңі: 4.11-8.11.2024 ж

Тәрбиеші: Карасаева М.Т

Күн тәртібі	Дүйсенбі 04.11.2024ж	Сейсенбі 05.11.2024ж	Сәрсенбі 06.11.2024ж	Бейсенбі 07.11.2024ж	Жұма 08.11.2024ж
Балаларды қабылдау	Өсем әуенмен қарсы алу Күй қосу. Күй күмбірі	Көтеріңкі көңіл күймен қарсы алу.Күй қосу. Күй күмбірі	Саусақ театрының кейіпкерлері арқылы қарсы алу.Күй қосу. Күй күмбірі	Смайлик арқылы қарсы алу. Күй қосу. Күй күмбірі	Достық тілегімен қарсы алу. Күй қосу. Күй күмбірі
Ата-аналармен әңгімелесу, Кеңес беру	Өнегелі 15-минут Баланың үйдегі көңіл -күйін сұрау				
Балалардың дербес әрекеті (бауау қимылды ойындар,үстел үсті ойындары, бейнелеу әрекеті, кітаптар қарау және тағы басқа әрекеттер)	Құм терапиясы Түрлі-түсті құмдарға әр түрлі сурет салу. «Кім не жейді?» ойыны Ұсақ қол моторикасымен жұмыстар жасау. Сенсорика	Саусақ театры «Мақта қызбен мысық» ертегісін сомдау. балаларға көрсету. Біртұтас тәрбие	Түрлі ұсақ моториканы дамытатын «Саусақ ойындарын» ойнату Сенсорика	«Ойыншығым» балалар өлең шумақты қайталату. Үлкенмін ғой міне мен, Ойыншықтарды жинаймын. Машинаға мінер ем, Кабинаға сыймаймын Көркем әдебиет	«Қолымда не бар?» Мақсаты: Үлкен-кіші оң-сол жайлы білімдерін бекіту. Түйсіну сезімдерін дамыту. Сенсорика

Таңертеңгі жаттығу	Қараша айына арналған таңертеңгі жаттығулар кешені (Жалпы дамытушы жаттығулар, қимыл белсенділігі, ойын әрекеті).Әшүран орындау				
Таңғы ас	Таңғы ас алдында қолдарын сумен сабындап жуу мәдениетін қалыптастыру. Желдерін өз бетімен тұру, жуы кезінде киімді суламау, жуыну кезінде суды шашыратпау білігін бекіту. Өз орнын тауып отыру. Үстел басында қарапайым мінез-құлық дағдыларын қалыптастыру: нанды үгітпеу, тамақты ауызды жауып шайнау, ауызды тамаққа толтырып сөйлемеу.Тамақтанып болғаннан кейін алғыс айтуды үйрету (мәдени-гигиеналы дағдылар, өзіне-өзі қызмет ету, кезекшілердің еңбек әрекеті) Суды, тамақты, энергияны үнемді тұтыну» - табиғи ресурстарға ұқыпты қарауды қалыптастыру. Біртұтас тәрбие				
Ұйымдастырылған іс-әрекетке дайындық	Түрлі көлемдегі геометриялық фигураларды негізгі түсі, неғұрлым ұқсас қасиеттері бойынша салыстыру және іріктеуді жетілдіру. Сенсорика	Сөздердің дұрыс айтылуын, зат есімдердің көпше түрде дұрыс қолданылуын ескеріп, сын есімдерді зат есімнің көпше түрімен сәйкестендіру. Сөйлеуді дамыту	Балаларды ойын барысында үстел үсті және еден үсті құрылыс материалдарымен (текшелер, кірпіштер, үшқырлы призма, пластина, цилиндр), жазықтықтағы құрылыстың орналасы нұсқаларымен таныстыру. Құрастыру	Қарапайым сюжеттік суреттердің мазмұнын айтып беру. Кейіпкерлердің әрекеттерін (қимылдарын) қайталатып ойнату Сөйлеуді дамыту	Есімін атағанда жауап беру, өзін айнадан жә фотосуреттерден тануды жетілдіру. Заттарды және олармен әрекеттерді атау, оларды суреттерден тануға үйрету. Қоршаған ортамен таныстыру
Білім беру ұйымының кестесі бойынша ұйымдастырылған іс-әрекет	Дене шынықтыру Балаларды ересектермен бірге қимылдары жеңіл, мазмұны қарапайым қимылды ойындар ойнауға ынталандыру.		Дене шынықтыру Балалардың ойынға қызығушылығын дамытуға ықпал ете отырып, негізгі қимылдарды (жүру, жүгіру, лақтыру, домалату) жетілдіру. Қимылдарды үйлесімді орындауға, кейбір кейіпкерлердің қарапайым әрекеттерін	Музыка Музыка жетекшісің жоспарың бойынша.	Дене шынықтыру Ересектің бақылауымен ойын әрекеттерін (спорттық, би) орындауға, қимыл белсенділігіне жағымды эмоция білдіруге, бұрын менгерген қимылдарды өз бетінше орындауға

			жеткізе білуге үйрету (қоян сияқты секіру; аю сияқты қорбаңдап жүру).		ықылас танытуға баулу.
	«Үйшік» ертегісі. Сөздерін қайталау. Кейіпкерлердің дауысын салуды үйрету. (көркем әдебиет және сөйлеуді дамыту) Бірдей көліктерді топтастырып ойнату.		Көліктер көше, жол туралы бастапқы түсініктерді қалыптастыру. Көлік кұралдарының бірі автобуспен таныстыру. Автобусты тану, атау. Орындықтарды автобустағыдай қойып, отырып саяхатқанығару. (Қоршаған ортамен таныстыру)	Терезеге қаратып, далада жел тұрып, жаңбыр жауып тұрғанын бақылату. Желдің дауысын ууу деп салуды үйрету. Саусақтарын алақанына ұрып, жаңбырдың тырс тырс дауысын салуды үйрету. Терезеден ұшақтың ұшқанын бақылау. Ұшақтың суретін көрсету. Оның ерекшеліктерімен таныстыру. (Сөйлеуді дамыту) Қағаздан ұшақ жасап беріп ұшырып ойнату. Кейбір бөліктерін өздері бүктеуіне мүмкіндік жасау. (Сенсорика)	Бір бір ойыншықты таратып беру. сын есімдерді зат есімнің көпше түрімен сәйкестендіріп айту ұйымдастыру (мыса көліктер әдемі, поез, ұзын) (Сөйлеуді дамыту)
Серуенге дайындық	Дәйек сөз: «Әділдік пен жауапкершілік - біртұтас ұғым» Көрсету бойынша киімдерін киюді, қимыл белсенділігіне жағымды эмоциялық қарым-қатынас білдіруді, бұрын игерген қимылдарды өздігінен орындауды жетілдіру. Киім шкафтарын тануды қалыптастыру (өзіне-ө қызмет ету дағдылары, ұсақ моториканы дамыту				

Серуен	«Дұрыс», «дұрыс емес», «қауіпті» түсініктерімен таныстыру. Көшедегі көліктердің қауыпты екенін түсіндіру. (Қоршаған ортамен таныстыру)	Ағаш бұтақтарын тізіп поезд жасату. (Құрастыру) Ағаштарды бақылау, жел тұрғанда олардың жапырақтарының қимылына назар аударту. Қимылды ойын: «Поезд»	Автобус туралы такпак жаттау. Автобуска асығып, Жолды кесіп өтпеуді көрсетіп түсіндіру. (Сөйлеуді дамыту, көркем әдебиет)	Ауа райының ерекшеліктерін байқату. Желде ұшақтың қатты ұшатынын байқату. (Қоршаған ортамен таныстыру) Балалардың дербес әрекеті. Қимылды ойын: «Ұшақтар»	Серуенде табиғатты бақылауды үйрету. Аулада ересектердің еңбегіне қосылып, көмектесуді ұйымдастыру (Қоршаған ортамен таныстыру)
Серуеннен оралу	Топқа оралу кезінде қатарға тұруды дағдыландыру. Асықпай педагогтің артынан жүру, жұптасып жүруді үйрету. Өз шкафтарын тану дағдысын қалыптастыру. Топта киетін аяқ киімдерін өз бетінше ауыстырып, кию үйрету. (дербес қимыл әрекеті).				
Түскі ас	Түскі ас алдында гигиеналық шараларды орындау : қолды дұрыс жуу, өз орамалының орнын білу, қолды дұрыс сүрту, орамалды ілу көркем сөз қолдану, мысалы «Сылдырлайды мөлдір су, мөлдір суға қолынды жу» Балаларды үстел басында дұрыс отыру, үстелге қойылған ыдыстар мен заттарды таныстыруды жалғастыру (мәдени-гигиеналық дағдылар, өзіне-өзі қызмет ету, кезекшілердің еңбек әрекеті)				
Күндізгі ұйқы	Киім түймелерін, сырмаларын өздігінше ағытуды қалыптастыру. Киімдерін ұқыпты орындыққа іліп (немесе арнайы сөреге) қоюды үйрету. Өз төсек орнын тауып жатуды үйрету. Балалардың тыныш ұйықтауы үшін жайы баяу музыка тыңдау. Бесік жырын айтып беру (өзіне-өзі қызмет ету дағдылары, ірі және ұсақ моториканы дамыту) Балалардың тыныш ұйықтауы үшін жайы баяу музыка тыңдау. (Музыка)				
Біртіндеп ұйқыдан ояту, сауықтыру шаралары	Төсектен тұрып, түйіршекті және жұмсақ жолақшалармен жүруді дағдыландыру. (дене жаттығулар мен белсенділігі) Киімдерін реттілікпен өздігінен киіну. Түймелерін қадау, сырмаларын сыру, аяқ киімдерін дұрыс киюді үйрету (өзіне-өзі қызмет ету дағдылары, ірі және ұсақ моториканы дамыту) Қолдарын жуу, құрғатып сүрту, сүлгіні өз орнына іліп қоюды үйрету. (мәдени-гигиеналық дағдылар).				

Бесін ас	Ересектің бақылауымен бетін,қолдарын ластанған кезде және тамақтың алдында өз бетінше жуу,беті мен қолын жеке орамалмен құргатып сұрту,ересектің көмегімен өзін ретке келтіруін қалыптастыру.Өз орнын тауып отыру. Үстел басында қарапайым мінез-құлық дағдыларын қалыптастыру: нанды үгітпеу, тамақты ауызды жауып шайнау, ауызды тамаққа толтырып сөйлемеу. Тамактанып болғаннан кейін алғыс айтуды үйрету (мәдени-гигиеналық дағдылар, өзіне-өзі қызмет ету) Суды, тамақты, энергияны үнемді тұтыну» - табиғи ресурстарға ұқыпты қарауды қалыптастыру.Біртұтас тәрбие				
Балалардың дербес әрекеті (баяу қимылды ойындар, үстел үсті ойындары, бейнелеу әрекеті,кітаптар қарау және тағы басқа әрекеттер)	Көңілді музыканың берілген сипатына сай қимылдар жасату (музыка) Көлік бейнесін бояту.	Балалардың қалауы бойынша орталықтарға бөлініп, поезд сурет бояту,	Автобустардың суреттерін бояту құрастыру	Ұшақтарды бояту. Балалардың ашық түсті бояуларға деген эмоционалды – эстетикалық қатынасын тәрбиелеу (сурет салу)	«Артығын тап» ойынын ұйымдастырып сауат қимылын дамыту.
Балалармен жеке жұмыс	Мансурға белгілі бір ретпен киініп, шешінуге үйрету.	Асылтасқа кесе, тостаған,табақты мүсіндеуде пішіннің жоғары бөлігін саусақпен басып, тереңдетуді үйрету.	Әбубәкірге белгілі бір ретпен киініп- шешінуді дағдыландыру:заттардың бойымен, астымен еңбектеуді үйрету.	Әлиге заттарды және олармен әрекет етуді білуді, оларды суреттен тануға дағдыландыру:	Райанға педагогтің көмегімен шағын тақпақтарды кейбір сөздерін қайталау.
Серуенге дайындық	Киініп-шешіну кезінде киімдерін белгілі тәртіппен киюге және шешуге жаттықтыру. Киіміндегі ұқыпсыздықты байқап,оны өз бетінше немесе ересектердің көмегімен жоюға, қол орамалды пайдалануға үйретуді жалғастыру. Қатармен жұптасып жүруді, қатарды бұзбауды үйрету. Таза ауада қандай ойындар ойнайтынын балалармен жоспарлау. (сөйлеуді дамыту, өзіне-өзі қызмет ету дағдылары, ірі және ұсақ моториканы дамыту).				
Серуен	Балалардың қалауы бойынша	Ертегі оқып оны ойыншықтар,сур	Автобус, поезд,көлік дауысын салу арқылы	.Ойыншықтарға ұқыпты болуды үйрету.	Бірдей көліктерді топтастырып ойнату.

	ойыншықтарды алып шығу, олармен еркін ойындарда ойнату.	еттер, кейіпкерлерін және басқада көрнекі құралдарды көрсетумен сүйемелдеп мазмұнын түсінуге үйрету (көркем әдебиет)	сөйлеу дағдысын жетілдіру. Көңілді музыканың сипатына сай кимылдар жасату.	(көркем әдебиет) Доппен ойындар.	(Сенсорика)
Серуеннен оралу	Топқа оралу кезінде жылдам қатарға тұруды дағдыландыру. Асықпай бір-бірін итермей жүруді үйрету. Топта киетін аяқ киімдерін өз бетінше ауыстырып, киюін қалыптастыру. Жұмбақтар шешу, өлеңдер, әндер жанылтыпаштар, санамақтар және т.б. жаттау (көркем әрекет, дербес ойын әрекеті) .				
Балалардың үйге қайтуы	Ата-аналарға кеңес үйде ойын бұрышын ұйымдастыру.	Медбике кеңесі.	Балалар отбасында өздері не істей алатындары туралы әңгімелесу.	Кеңес: Бала өміріндегі ойыншықтың маңызы.	Балалардың тазалығы туралы пікірлесіп балаларды үйлеріне қайтару.

Бекітемін: *Д. Д. Д.*

Тәрбиелеу - білім беру процесінің циклограммасы *N11*

Білім беру ұйымы: «Қарауылкелді» бөбекжай- балабақшасы.

Топ: Кіші топ

Балалардың жасы: 2 жас

Жоспардың құрылу кезеңі: 11.11-15.11.2024

Тәрбиеші: Бисенбаева Карина

Күн тәртібі	Дүйсенбі 11.11.2024ж	Сейсенбі 12.11.2024ж	Сәрсенбі 13.11.2024ж	Бейсенбі 14.11.2024ж	Жұма 15.11.2024ж
Балаларды қабылдау	Қызыл телпектің қонаққа келіп қарсы алуы. Күй күмбірі – баланы қабылдау кезінде қазақтың күй өнерін бала бойына сіңіру.	Жүрекшемен қарсы алу. Күй күмбірі – баланы қабылдау кезінде қазақтың күй өнерін бала бойына сіңіру.	Көңілді әуенмен қарсы алу. Күй күмбірі – баланы қабылдау кезінде қазақтың күй өнерін бала бойына сіңіру.	Көк түсті шармен қарсы алып, аспанымыз ашық болсын деп тілек айту. Күй күмбірі – баланы қабылдау кезінде қазақтың күй өнерін бала бойына сіңіру.	Достарына сәлем қарсы алу. Күй күмбірі – баланы қабылдау кезінде қазақтың күй өнерін бала бойына сіңіру.
Ата-аналармен әңгімелесу, кеңес беру	Өнегелі-15 минут. Қауіпсіздік ережесі - ата-анамен бала өмірінің қауіпсіздігі туралы әңгіме жүргізу.				
Балалардың дербес әрекеті (баяу қимылды ойындар, үстел үсті ойындары, бейнелеу әрекеті, кітаптар қарау және тағы басқа әрекеттер)	«Макарон моншақтар» Балаларға моншақ жасауды үйрету. Керекті құралдар: Әр балаға түрлі түске боялған макарон өнімі және жіп.	Табиғат бұрышындағы еңбек: Гүлдерге су құю (балалар тәрбиешінің іс әрекетін бақылау). қоршаған ортамен таныстыру	Саусак ойындары: «Кім келді?» (әр түрлі жануарлар қонақта) Сөздік қорды қалыптастыру Сөйлеуді дамыту	Саусак жаттығуы «Қуырмаш» музыка ырғанына сай, саусақтарын ашып жұмуға үйрету. Көркем әдебиет	«Жарқыл мен гүл көлік түрлері» Сюжетті-рөлдік драмалау ойыны Бір тұтас тәрбиелік

	Сенсорика				
Таңертеңгі жаттығу	Қараша айына арналған таңертеңгі жаттығулар кешені (Жалпы дамытушы жаттығулар, қим белсенділігі, ойын әрекеті). Әнұран орындау				
Таңғы ас	Таңғы ас алдында қолдарын сумен сабындап жуу мәдениетін қалыптастыру. Жеңеін өз бетімен түру, жуыну кезінде киімді суламау, жуыну кезінде суды шашыратпау білігін бекіту. Өз орнын тауып отыру. Үстел басында қарапайым мінез-құлық дағдыларын қалыптастыру: нанды үгітпеу, тамақты ауызды жапай шайнау, ауызды тамаққа толтырып сөйлемей. Тамақтанып болғаннан кейін алғыс айтуды үйрету (мәдениеттік дағдылар, өзіне-өзі қызмет ету, кезекшілердің еңбек әрекеті) Суды, тамақты, энергияны үнемді тұтыну» - табиғи ресурстарға ұқыпты қарауды қалыптастыру Бір тұтас тәрбие				
Ұйымдастырылған іс-әрекетке дайындық	Тұрғызылған қарапайым құрылыстарды атау, қорапқа құрылыс бөлшектерін ұқыптылықпен жинауын пысықтау Құрастыру	Көліктер, көше, жол туралы бастапқы түсініктерді қалыптастыру. Көлік құралдарының кейбір түрлерімен таныстыру. Қоршаған ортамен таныстыру	Сазбалшық, ермексаз және оның қасиеттері туралы білімдерін қалыптастыру, сазбалшықты дұрыс қолдануды жетілдіру Мүсіндеу	Басқа балалармен бірге, келісіп ойнауға, бір-біріне көмектесуге және жетістіктеріне, әдемі ойыншықтарға бірге қуануға баулу. Қоршаған ортамен таныстыру	Бейнелерді парап бетінде орналастырып, түрлі-түрлі дақтарды қарама-қарсы үйлестіру арқылы беруге үйрету Сурет салу
Білім беру ұйымының кестесі бойынша ұйымдастырылған іс-әрекет	Дене шынықтыру Қолды алға, жоғары, екі жаққа көтеру		Дене шынықтыру Әртүрлі бағытта және берілген бағытта шеңбер бойымен, қолдарын әртүрлі	Музыка Жетекшінің жоспары бойынша	Дене шынықтыру Бірқалыпты, шап берілген бағытта жүгіру. Шектеулі жазық

	<p>Қолды артқа қою; оларды бүгін, жазу, қолды шапалақтау Жанында тұрған (отырған) адамға қолындағы заттарды беріп, оңға-солға бұрылу. Орнында жүру. Бастапқы қалыпта тұрып, сол (оң) аяқтың тізесін (заттан ұстап) бұғу.</p>		<p>қалыпта ұстап, бір-бірінің қолдарынан ұстап, аяқтың ұшымен жүру. заттарға шығу (гимнастикалық скамейкаға, жұмсақ модульге): тұру, қолдарын жоғары көтеру, түсу;</p>		<p>көлбеу тақтайды бойымен нысанаға дейін төрттағандап (алақанымен, тіз тіреп) еңбектеу. Екі қолмен, әртү тәсілдермен әртү бастапқы қалыпта 1,3 метр арақашықтықтан нысанаға (төмен жоғары) лақтыру. Бір орында тұрып аяқпен секіру.</p>
<p>Қонаққа есікті қақтырып спортшы баланы кіргізу (мектепалды топтың баласы) Ол балаларға жаңа ойыншықар алып келгенін айтқан соң әр балаға доптар, құрсаулар, секіргіштен береді. Балалар</p>	<p>Тазалық құралдарын көрсету. Атауларын атату, қуыршақтарға күтім жасату. Не істеп жатқандарын айтқызу. «Қуыршақ» тақпағын жаттату. Жуын, жуын, жуып жатқандарын айтқызу.</p>	<p>Шынықтыру құралдарын қима карточкалардан құрастырту. Құрастырған бейнесі туралы өз ойын айтуын дағдыландыру. (сөйлеуді дамыту, құрастыру) Балалардың сүйікті ойыншығы допты сазбалшықтан мүсіндеуді пысықтау.</p>	<p>Үстел үсті театры арқылы «Үш торай» ертегісін тыңдап, айтып берумен эмоционалды қабылдауды үйрету. (көркем әдебиет) Ертегі кейіпкерлерін тану, көрсетіп атауды. Не істеді сұрағына жауап беруді үйрету. Ересектермен және құрдастарымен тілдік қарым-қатынас жасауды дамыту</p>		<p>Балаларды ересектердің сөз тыңдай білуге дағдыландыру. Т бірге «қуыршақ» тақпақ айтуды үйрету (сөйлеуді дамыту, көркем әдебиет) Түрлі түсті ермексаздан шар жасату. Фланелеграфқа шариктер жапсыру.</p>

	алған заттарын атап, қалай ойнайтынын көрсетеді. Балаларға спортшы баланың жасаған жаттығуларын қайталап жасайды үйрету. (сөйлеуді дамыту) Көңілді музыка сүйемелдеуімен балалардың бірге би билеуін ұйымдастыру (музыка)	Қандай жақсы қуыршақ! Қазір аппақ боласын Қуанады анашын <i>М.Жаманбалинов</i> (сөйлеуді дамыту және көркем әдебиет) Тазалық құралы сабынның суретін салдырту, сазбалшықтан сабын мүсінін жасату. Тазалық құралдарын тауып жапсырту жұмыстарын орындау дағдысын жетілдіру (сурет салу, мүсіндеу, жапсыру)	(мүсіндеу) Сенсорлық ойындар, кітаптардан «Үш торай» ертегісінің кейіпкерлерінің суреттерін фланелеграфқа ертегі желісі бойынша жапсырту. (сенсорика, жапсыру)	(сөйлеуді дамыту) Ойыншықтар әнін тыңдау. Балалардың қарапайым би қимылдарын жасату: шапалақтау және бір уақытта аяқпен тарсылдату, жартылай отыру, аяқтан аяққа тербелуін жетілдіру (музыка) Балалардың қалауы бойынша еркін тақырыпта кітіптардан сурет қарату сұрақтарға жауап беруін дамыту. Құмда доп салуды пысықтау (сурет салу)	Моншак тізуді үйрету (сурет салу, мүсіндеу, жапсыру)
Серуенге дайындық	Көрсету бойынша киімдерін киноді, қимыл белсенділігіне жағымды эмоциялық қарым-қатынас білдіруді бұрын игерген қимылдарды өздігінен орындауды жетілдіру. Киім шкафтарын тануды қалыптастыру (өзі қызмет ету дағдылары, ұсақ моториканы дамыту)				
	Дәйексөз –«Тура биде туған жоқ!»				
Серуен	Құмға таяқпен	Құрастыру	Аулада тазалық	Қимылды ойын:	Аулаға ұшып келе

	<p>тік, толқын тәрізді және тұйықталған дөңгелек сызықтарды ырғақты сызып салуды қайталау (жаңбыр, қар, жол, түгін) (сурет салу)</p> <p>Күз мезгілінің ерекшеліктеріне назар аударту. Жел соғып тұр, далада салқын секілді сипаттарды атауын қалыптастыру. Қоршаған табиғаттың сұлулығын қабылдауын ұйымдастыру. (қоршаған ортамен таныстыру)</p> <p>Еркін ойындар</p>	<p>материалдарынан машиналардың жолдарын құрастыруды дамыту. (құрастыру)</p> <p>Жел қалай соғады. Жапырақтардың тербелгенін көрсету дағдыларын пысықтау. (қоршаған ортамен таныстыру)</p> <p>Еркін ойындар, жеке жұмыстар</p>	<p>жұмыстарын ұйымдастырып балаларды ағаштардан түскен бұталарды теруге қатыстырып еңбектенуге үйрету. (қоршаған ортамен таныстыру)</p> <p>Еркін ойындар.</p> <p>Қимылды ойын: <i>«Нысанға қарай жүгір»</i></p>	<p>«Поезд» поезда бара жатқанда</p> <p>желдің соғуын бақылату. Құстарға жем су бергізу. (қоршаған ортамен таныстыру)</p> <p>Еркін ойындар</p> <p>Құмда сурет салдырту. Ермексазбен еркін ойындар. (мүсіндеу, сурет салу)</p>	<p>құстарды бақылау (қоршаған ортамен таныстыру)</p> <p>Ағаштардың түсі бұтақтарын жапырақтарын жинау шелекке салу (сенсорика)</p> <p>Еркін ойындар</p>
--	--	---	--	--	---

Серуеннен оралу	Топқа оралу кезінде қатарға тұруды дағдыландыру. Асықпай педагогтің артынан жүру, жұптасып жүріп үйрету. Өз шкафтарын тану дағдысын қалыптастыру. Топта киетін аяқ киімдерін өз бетінше ауыстырып киюін үйрету. (дербес қимыл әрекеті) .
Түскі ас	Түскі ас алдында гигиеналық шараларды орындау : қолды дұрыс жуу, өз орамалының орнын білу, қолды дұрыс сүрту, орамалды ілу көркем сөз қолдану, мысалы «Сылдырлайды мөлдір су, мөлдір суға қолын жуу» Балаларды үстел басында дұрыс отыру, үстелге қойылған ыдыстар мен заттарды таныстыруды жалғастыру. (мәдени-гигиеналық дағдылар, өзіне-өзі қызмет ету, кезекшілердің еңбек әрекеті) Суды, тамақты энергияны үнемді тұтыну» - табиғи ресурстарға ұқыпты қарауды қалыптастыру Бір тұтас тәрбие
Күндізгі ұйқы	Киім түймелерін, сырмаларын өздігінше ағытуды қалыптастыру. Киімдерін ұқыпты орындыққа іліп (арнайы сөреге) қоюды үйрету. Өз төсек орнын тауып жатуды үйрету. Балалардың тыныш ұйықтауы үшін жайы баяу музыка тыңдау. Бесік жырын айтып беру (өзіне-өзі қызмет ету дағдылары, ірі және ұсақ моториканы дамыту) Балалардың тыныш ұйықтауы үшін жайы баяу музыка тыңдау. (Музыка)
Біртіндеп ұйқыдан ояту, сауықтыру шаралары	<i>Төсектен тұрып, түйіршекті және жұмсақ жолақшалармен жүруді дағдыландыру. (дене жаттығу мен белсенділігі)</i> Киімдерін реттілікпен өздігінен киіну. Түймелерін қадау, сырмаларын сыру, аяқ киімдерін дұрыс киюін үйрету. (өзіне-өзі қызмет ету дағдылары, ірі және ұсақ моториканы дамыту) Қолдарын жуу, құрғатып сүрту, сүлгіні өз орнына іліп қоюды үйрету. (мәдени-гигиеналық дағдылар)
Бесін ас	Ересектің бақылауымен бетін, қолдарын ластанған кезде және тамақтың алдында өз бетінше жуу, бет қолын жеке орамалмен құрғатып сүрту, ересектің көмегімен өзін ретке келтіруін қалыптастыру. Өз орнында тауып отыру. Үстел басында қарапайым мінез-құлық дағдыларын қалыптастыру: нанды үгітпеу, тамақ ауызды жауып шайнау, ауызды тамаққа толтырып сөйлемей. Тамақтанып болғаннан кейін алғыс айту үйрету (мәдени-гигиеналық дағдылар, өзіне-өзі қызмет ету)

Балалардың дербес әрекеті (баяу қимылды ойындар, үстел үсті ойындары, бейнелеу әрекеті, кітаптар қарау және тағы басқа әрекеттер)	Гүлдердің шаңын сүрту. тазалыққа, қамқорлыққа тәрбиелеу.	«Айгүлге қуыршағын жуындыру үшін не керек»	Сөредегі ойыншықтарды жинату. жинақылыққа тәрбиелеу.	Құрылыс ойындары	Пішінді құрастыру
Балалармен жеке жұмыс	Ниязға бетін, қолдарын өз бетінше жууға үйрету	Ринатка Кітаптардағы иллюстрацияларды карауға, суреттердің мазмұны бойынша қойылған сұрақтарға жауап беруге үйрету	Айымға Қарапайым сөз тіркестерін (2-4 сөз) қайталап айттыру.	Мүсілімге Көлемі, пішіні, түсі бойынша ұқсас біртекті заттарды топтастыруға үйрету.	Асылтасқа Кесе тостаған, табақт мүсіндеуде пішін жоғары бөлігін саусақпен басып тереңдетуді үйр
Серуенге дайындық	Киініп-шешіну кезінде киімдерін белгілі тәртіппен киюге және шешуге жаттықтыру. Киіміндегі ұқыпсыздықты байқап, оны өз бетінше немесе ересектердің көмегімен жоюға, қол орамалды пайдалануға үйретуді жалғастыру. Қатармен жұптасып жүруді, қатарды бұзбауды үйрету. Таза ауада қандай ойындар ойнайтынын баламен жоспарлау. <u>(сөйлеуді дамыту, өзіне-өзі қызмет ету дағдылары, ірі және ұсақ моториканы дамыту)</u>				
Серуен	Қ/о « <i>Шеңберге тез тұр</i> » Еркін ойындар Жеке әңгімелесулерде баланың сөйлеу дағдысын жетілдіру Құрастыру материалдарынан	Кітаптар қарау. Қарапайым (Кім? Не? Не істейді? және тағы басқа) және бірте-бірте күрделі (Нені ұстады? Нені әкеледі?) сұрақтарға жауап беруге үйрету.	Қол қимылын дамытуға арналған ойыншықтармен ойындар ойнату (сенсорика) Қ/о « <i>Шеңберге тез тұр</i> »	Қ/о «Күн мен жаңбыр» Бүгінгі күннің ерекше сәттері жайында әңгімелесу. бір-бірінің атын атап, қарым-қатынас жасай алуы, жолдастарының есімдерін есте сақтауын қалыптастыру	Пластикалық құрылымдарын түрлі құрылымды құрастыруын ұйымдастыру. (құрастыру) Қ/О Құстардың келуі» Еркін ойындар.

	үйшік, мәшіне және т.б құрастыруды дамыту. (құрастыру)	Балалармен жеке жұмыстар. К/О «Поезд»		Құрастыру материалдарымен еркін ойындар ойнату. (құрастыру)	
Серуеннен оралу	Топқа оралу кезінде жылдам қатарға тұруды дағдыландыру. Асықпай бір-бірін итермей жүруді үйрету. Топта қиетін аяқ киімдерін өз бетінше ауыстырып, киюін қалыптастыру. Жұмбақтар шешу, өлеңдер, жаңылтпаштар, санамақтар және т.б. жаттау (көркем әрекет, дербес ойын әрекеті) .				
Балалардың үйге қайтуы	Бала тілінің дамуы жайлы әңгіме	Балаға ұялы телефонды көп ұстатпау туралы әңгіме	Бала десаулығы мен тазалығы жайлы әңгіме	Баланың эмоционалды көңіл күйі жайлы әңгіме	Баланың қандай дағдыларды меңгермей жатқаны туралы әңгімелесу

Бейнесі: Абисси

Тәрбиелеу білім беру процесінің циклограммасы №12

Білім беру ұйымы: «Қарауылкелді» бөбекжай-балабақшасы»

Топ: Кіші топ

Балалардың жасы: 2 жас

Жоспардың құрылу кезеңі: 18.11-22.11.2024 ж

Тәрбиеші: Карасаева М.Т

Күн тәртібі	Дүйсенбі 18.11.2024ж	Сейсенбі 19.11.2024ж	Сәрсенбі 20.11.2024ж	Бейсенбі 21.11.2024ж	Жұма 22.11.2024ж
Балаларды қабылдау	Түрлі –түсті шармен қарсы алу Күй күмбірі	Көңілді доп арқылы қарсы алу Күй күмбірі	Смайлик арқылы қарсы алу Күй күмбірі	Көңілді әуенмен қарсы алу Күй күмбірі	Жүрекшемен қарсы алу Күй күмбірі
Ата-аналармен әңгімелесу, Кеңес беру	Өнегелі 15 минут Баланың демалыс күні немен айналысатыны жайлы әңгіме				
Балалардың дербес әрекеті (баяу қимылды ойындар, үстел үсті ойындары, бейнелеу әрекеті, кітаптар қарау және тағы басқа әрекеттер)	Сюжетті рөлдік ойындар. «Шаштараз» Коммуникативтік дағдылар	М.Монтессори Түймелі рама Түймелерді ағытып және тағып үйрену. Ұсақ қол моторикасын дамыту дағдылары	Сюжетті рөлдік ойындар. «Қуыршақты тамақтандыр» Коммуникативтік дағдылар	«Гүлдерді сабағына орналастыр» Әлеуметтік дағдылар, біртұтас тәрбие	Кюзенер таяқшаларымен еркін ойындар Танымдық дағдылар
Таңертеңгі жаттығу	Қараша айына арналған таңертеңгі жаттығулар кешені (Жалпы дамытушы жаттығулар, қимыл белсенділігі ойын әрекеті). Әнұран орындау				
Таңғы ас	Таңғы ас алдында қолдарын сумен сабындап жуу мәдениетін қалыптастыру. Жеңдерін өз бетімен түру, жуыну кезінде киімді суламау, жуыну кезінде суды шашыратпау білігін бекіту. Өз орнын тауып отыру. Үстел басында				

	қарапайым мінез-құлық дағдыларын қалыптастыру: нанды үгітпеу, тамақты ауызды жауып шайнау, ауызды тамаққа толтырып сөйлемеу. Тамақтанып болғаннан кейін алғыс айтуды үйрету (мәдени-гигиеналық дағдылар, өзіне-өзі қызмет ету, кезекшілердің еңбек әрекеті) Суды, тамақты, энергияны үнемді тұтыну» - табиғи ресурстарға ұқыпты қарауды қалыптастыру. Біртұтас тәрбие				
Ұйымдастырылған іс-әрекетке дайындық	Балалардың табиғатпен табиғат құбылыстарына қызығушылықтарын қалыптастыру. Қоршаған ортамен таныстыру	Бейнелерді парақ бетінде орналастыра отырып, дөңгелек және толқын тәрізді сызықтарды бейнелеу, суреттер салуға үйрету Сурет салу	Сазбалшық, ермексаз және оның қасиеттері туралы білімдерін қалыптастыру, ермексазды сазбалшықты дұрыс қолдануды жетілдіру. Мүсіндеу	«Дұрыс», «дұрыс емес», «қауіпті» түсініктерімен таныстыру Қоршаған ортамен таныстыру	Мүсіндеудің қарапайым тәсілдері (ермексазды үлкен бөліктерден бөліп алу, оларды біртұтас етіп біріктіру, ермексазды өздігінен илеу) үйрету. Мүсіндеу
Білім беру ұйымының кестесі бойынша ұйымдастырылған іс-әрекет	Дене шынықтыру Балаларды ересектермен бірге қимылдары жеңіл, мазмұны қарапайым қимылды ойындар ойнауға ынталандыру.		Дене шынықтыру Балалардың ойынға қызығушылығын дамытуға ықпал ете отырып, негізгі қимылдарды (жүру, жүгіру, лақтыру, домалату) жетілдіру.	Музыка Музыка жетекшісінің жоспары бойынша	Дене шынықтыру Ересектің бақылауымен ойын әрекеттерін (спорттық, би) орындауға, қимыл белсенділігіне жағымды эмоция білдіруге, бұрын меңгерген қимылдарды өз бетінше орындауға ықылас танытуға баулу.
	Үй жануарлар туралы		Жылқы мен құлынның		Үй жануарларының

	<p>мультфильм көрсету. Суреттерден тану, атауларын атату. Дауыстарын салдырту. (сөйлеуді дамыту) Кітаптардан теледидардан «Жеті лақ» ертегісінің көрсету. Суреттерге қарап ертегіні желісін бұзбай айту дағдысын калыптастыру. Дидактикалық ойын «Кім екенін тап» ертегі желісі бойынша ойыншықты тауып, атату. (көркем әдебиет)</p>		<p>суретін, ойыншығын тамашалту. Балалардың олар жайлы ойын тыңдау. Дауысын салу, атын атауды жетілдіру. (сөйлеуді дамыту және көркем әдебиет) Саусақ бұлшықеттерін дамытуға арналған ойыншықтармен еркін ойындарды ойнату (сенсорика)</p>		<p>ойыншықтарымен балалардың еркін әрекетін ұйымдастыру. Бір-бірімен қарым- қатынас жасауын калыптастыру. (көркем әдебиет) Бірдей жануарлардан топтар құрастыру және олардың біреуін бөліп көрсету дағдысын калыптастыру. (сенсорика)</p>
Серуенге дайындық	<p>Дәйек сөз-«Жауапкершілік-адамгершілік қасиеттің көрінісі» Көрсету бойынша киімдерін киюді, қимыл белсенділігіне жағымды эмоциялық қарым-қатынас білдіруді, бұрын игерген қимылдарды өздігінен орындауды жетілдіру. Киім шкафтарын тануды қалыптастыру (өзіне-өзі қызмет ету дағдылары, ұсақ моториканы дамыту)</p>				
Серуен	<p>Ауа райына байланысты жылы киінуді қалыптастыру. Бас киімдерін шешуге болмайтынын үйрету. Жел, жаңбыр, суық сөздерін айтқызу. (қоршаған ортамен таныстыру) Ұжымдық сурет салу.</p>	<p>Балабақша ауласын таныстыру, ауа райы туралы айтып беру. (қоршаған ортамен танысу) Доптармен ойнату. Ауада сурет салуды</p>	<p>Кітаптардан жылқы мен оның түрлерін қарау. Олар туралы білетінін айтқызу. (көркем әдебиет) Аспандағы бұлтқа, жаңбыр мен желге қарауды ұйымдастыру Өзгерістерді байқауды үйрету.</p>	<p>Құрастыру ойыншықтарымен таза ауада ойындар (құрастыру) Жапырақтармен, бұтақтарды жинап себетке салуды ұйымдастыру. Олардың ағаштан түскенін байқату.</p>	<p>Үй жануарлары туралы қарапайым түсініктерін ойындар арқылы қалыптастыру (қоршаған ортамен таныстыру)</p>

	Таяқтармен құмда желдің жаңбырдың суретін салу. (сурет салу) Еркін ойындар Саусақ бұлшықеттерін дамытуға арналған ойыншықтармен ойындар ойнату (сенсорика)	үйрету. (сурет салу) Дидактикалық ойын «Дыбысынан тап» Үй жануарларының дауысынан тану дағдысын жетілдіру.	Ағаштарды бақылату. (қоршаған ортамен таныстыру)	(қоршаған ортамен таныстыру) Қимылды ойын «Түсіне қарай жина» доптармен ойын
Серуеннен оралу	Топқа оралу кезінде қатарға тұруды дағдыландыру. Асықпай педагогтің артынан жүру, жұптасып жүруді үйрету. Өз шкафтарын тану дағдысын қалыптастыру. Топта киетін аяқ киімдерін өз бетінше ауыстырып, кинон үйрету. (дербес қимыл әрекеті).			
Түскі ас	Түскі ас алдында гигиеналық шараларды орындау : қолды дұрыс жуу, өз орамалының орнын білу, қолды дұрыс сүрту, орамалды ілу көркем сөз қолдану, мысалы «Сылдырлайды мөлдір су, мөлдір суға қолыңды жу» Балаларды үстел басында дұрыс отыру, үстелге қойылған ыдыстар мен заттарды таныстыруды жалғастыру (мәдени-гигиеналық дағдылар, өзіне-өзі қызмет ету, кезекшілердің еңбек әрекеті) Суды, тамақты, энергияны үнемді тұтыну» - табиғи ресурстарға ұқыпты қарауды қалыптастыру. Бір тұтас тәрбие			
Күндізгі ұйқы	Киім түймелерін, сырмаларын өздігінше ағытуды қалыптастыру. Киімдерін ұқыпты орындыққа іліп (немесе арнайы сөреге) қоюды үйрету. Өз төсек орнын тауып жатуды үйрету. Балалардың тыныш ұйықтауы үшін жайы баяу музыка тыңдау. Бесік жырын айтып беру (өзіне-өзі қызмет ету дағдылары, ірі және ұсақ моториканы дамыту) Балалардың тыныш ұйықтауы үшін жайы баяу музыка тыңдау. (Музыка)			
Біртіндеп ұйқыдан ояту, сауықтыру шаралары	Төсектен тұрып, түйіршекті және жұмсақ жолақшалармен жүруді дағдыландыру. (дене жаттығулар мен белсенділігі) Киімдерін реттілікпен өздігінен киіну. Түймелерін қадау, сырмаларын сыру, аяқ киімдерін дұрыс киюді үйрету. (өзіне-өзі қызмет ету дағдылары, ірі және ұсақ моториканы дамыту) Қолдарын жуу, құрғатып сүрту, сүлгіні өз орнына іліп қоюды үйрету. (мәдени-гигиеналық дағдылар).			
Бесін ас	Ересектің бақылауымен бетін, қолдарын ластанған кезде және тамақтың алдында өз бетінше жуу, беті мен қолы жеке орамалмен құрғатып сүрту, ересектің көмегімен өзін ретке келтіруін қалыптастыру. Өз орнын тауып отыру.			

	Үстел басында қарапайым мінез-құлық дағдыларын қалыптастыру: нанды үгітпеу, тамақты ауызды жауып шайнау, ауызды тамаққа толтырып сөйлемей. Тамақташып болғаннан кейін алғыс айтуды үйрету (мәдени-гигиеналық дағдылар, өзіне-өзі қызмет ету) Суды, тамақты, энергияны үнемді тұтыну» - табиғи ресурстарға ұқыпты қарауды қалыптастыру Біртұтас тәрбие				
Балалардың дербес әрекеті (баяу қимылды ойындар, үстел үсті ойындары, бейнелеу әрекеті, кітаптар қарау және тағы басқа әрекеттер)	Балаларға ермексазды домалатып үйрету	Құрастыру ойыншықтарынан қоралар құрастыруды жетілдіру (Құрастыру)	Балалардың қалауы бойынша еркін ермексаздан мүсіндеу дағдыларын жетілдіру. (Мүсіндеу)	Дидактикалық ойын «Бұл қай жануар?» Суреттің жартысын көрсету арқылы атауын атап, әңгімелеу дағдысын дамыту (көркем әдебиет) Ойыншықтарды шашып тастап, қайта жинауды қалыптастыру. (сенсорика)	Балалардың таңдауы бойынша ертегі кейіпкерлері немесе ойдан шығарылған ертегі кейіпкерлерін суретін табу
Балалармен жеке жұмыс	Айымға Симметриялық пішіндерді, ою-өрнектерді орналастыру-ға үйрету:	Шыңғысов Ерсалды бейнелерді фланеле-графта (сызықтарда, шаршыда), қағаз бетіне қоюды және құрасты-руды дамыту.	Ғалым Нұрислам педагогтің дауыс ырғағына, сөздердің созы-лық дыбысталуына еліктей отырып, жеке-леген сөздер мен буын-дарды қосып айтуды дамыту ды	Әбубәкірге көлемі, пішіні, түсі бойынша ұқсас біртекті заттарды топтастыруды дамыту:	Зейінді белгілі бір ретпен киініп және шешінуге дағдыландыру:
Серуенге дайындық	Киініп-шешіну кезінде киімдерін белгілі тәртіппен киюге және шешуге жаттықтыру. Киіміндегі ұқылсыздықты байқап, оны өз бетінше немесе ересектердің көмегімен жоюға, қол орамалды пайдалануға үйретуді жалғастыру. Қатармен жұптасып жүруді, қатарды бұзбауды үйрету. Таза ауада қандай ойындар ойнайтынын балалармен жоспарлау. (сөйлеуді дамыту, өзіне-өзі қызмет ету дағдылары, ірі және ұсақ моториканы дамыту).				
Серуен	Қ/О «Қуыр-қуыр қуырмаш»	Қ/о «Шарды ұста»	Қ/О «Ақ доп, қызыл доп».	Ертегідегі үй жануарларға тән	Еркін ойындар Құрастыру

		Саусак бұлшықеттерін дамытуға арналған ойыншықтармен еркін ойындар ойнату (сенсорика)	Балалардың дербес әрекеттері Еркін ойындар	ерекшеліктермен таныстыру, дене бөліктерін (танауы, құйрығы, аяқтары) ажыратып және атай білуге үйрету (қоршаған ортамен таныстыру) К/о «Қуыр-қуыр қуырмаш» Бүгінгі күннің ерекше сәттері жайында әңгімелесу Балалардың дербес әрекеттері	ойыншықтарынан үй жануарларын құрастыруды ұсыну (Құрастыру)
Серуеннен оралу	Топқа оралу кезінде жылдам қатарға тұруды дағдыландыру. Асықпай бір-бірін итермей жүруді үйрету. Топта қиетін аяқ киімдерін өз бетінше ауыстырып, киюін қалыптастыру. Жұмбақтар шешу, өлеңдер, әндер жаңылтпаштар, санамақтар және т.б. жаттау (көркем әрекет, дербес ойын әрекеті).				
Балалардың үйге қайтуы	Баланың киім киіп үйренуі туралы әңгіме	Үстел үстінде қалай отыратыны, қалай тамақтанатыны жайлы әңгіме	Баланың басқа балалармен қарым- қатынасы жайлы әңгіме	Баланың эмоционалды көңіл-күйі жайлы әңгіме	Баланың демалыс күні немен айналысатыны жайлы әңгіме

Бекітелін. *С.Аманжол*

Тәрбиелеу - білім беру процесінің циклограммасы *№13*

Білім беру ұйымы: «Қарауылкелді» бөбекжай- балабақшасы.

Топ: Кіші топ

Балалардың жасы: 2 жас

Жоспардың құрылу кезеңі: 25.11-29.11.2024

Тәрбиеші: Бисенбаева Карина

Күн тәртібі	Дүйсенбі 25.11.2024ж	Сейсенбі 26.11.2024ж	Сәрсенбі 27.11.2024ж	Бейсенбі 28.11.2024ж	Жұма 29.11.2024ж
Балаларды қабылдау	Балаларды әсем әуенмен, көтеріңкі көңіл күймен қарсы алу Күй күмбірі – баланы қабылдау кезінде қазақтың күй өнерін бала бойына сіңіру.	Қызыл жүрекшемен көңілді тілек айтып қарсы ал Күй күмбірі – баланы қабылдау кезінде қазақтың күй өнерін бала бойына сіңіру.	Үш түрлі смайликпен қарсы алу Күй күмбірі – баланы қабылдау кезінде қазақтың күй өнерін бала бойына сіңіру.	Қонаққа келген қоянның ойыншығымен қарсы алу Күй күмбірі – баланы қабылдау кезінде қазақтың күй өнерін бала бойына сіңіру.	Достар әнімен қарсы алу Күй күмбірі – баланы қабылдау кезінде қазақтың күй өнерін бала бойына сіңіру.
Ата-аналармен әңгімелесу, кеңес беру	Өнегелі 15 минут – ата-анаға бала денсаулығы туралы кеңес беру.				
Балалардың дербес әрекеті (баяу қимылды ойындар, үстел үсті ойындары, бейнелеу әрекеті, кітаптар қарау және тағы басқа)	Түрлі түсті пішіндер, Пішіндерді орнына орналастыр. Дидактикалық ойын	«Пирамида жинау» көлеміне қарай жинауға үйрету. Сенсорика	Қ/о: «Түсі бойынша ата» Топтық ойын Танымдық дағдылар	«Дөңгелек доп» мүсіндеу	М.Монтессори Қол жуу Баланы қол жуу үйрету бойынша қимыл жаттығу Бір тұтас тәрби

әрекеттер)					
Таңертеңгі жаттығу	Қараша айына арналған таңертеңгі жаттығулар кешені (Жалпы дамытушы жаттығулар, қимыл белсенділігі, ойын әрекеті).Әнұран орындау				
Таңғы ас	Таңғы ас алдында қолдарын сумен сабындап жуу мәдениетін қалыптастыру. Жемдерін өз бетімен тұру, жуып кезінде киімді суламау, жуыну кезінде суды шашыратпау білігін бекіту. Өз орнын тауып отыру. Үстел басына қарапайым мінез-құлық дағдыларын қалыптастыру: нанды үгітпеу, тамақты ауызды жауып шайнау, ауызды тамаққа толтырып сөйлемей. Тамақтанып болғаннан кейін алғыс айтуды үйрету (мәдени-гигиеналық дағды өзiне-өзi қызмет ету, кезекшілердiң еiбек әрекетi) Суды, тамақты, энергияны үнемдi тұтыну» - табиғи ресурстарға ұқыпты қарауды қалыптастыру Бір тұтас тәрбие				
Ұйымдастырылған іс-әрекетке дайындық	Жапсыруға қызығушылықты ояту. Материалдардың (қағаз) қасиеттері туралы түсінік қалыптастыру Жапсыру	Түрлі көлемдегі геометриялық фигураларды негізгі түсі, неғұрлым ұқсас қасиеттері бойынша салыстыру және іріктеуді жетілдіру. Сенсорика	Сөздердің дұрыс айтылуын, зат есімдердің көпше түрде дұрыс қолданылуын ескеріп, сын есімдерді зат есімнің көпше түрімен сәйкестендіру. Сөйлеуді дамыту	Суреттерді, үстел үсті театрының кейіпкерлерін және басқа да көрнекі құралдарды көрсетумен сүйемелдеу, сонымен қатар көрнекіліксіз көркем шығарманы тыңдауын дамыту.Көркем әдебиет	(ұсақтау, жырту бүктеу), жапсыру жұмыстарын жасау тәсілдерін (желі) үйрету. Жапсыру
Білім беру ұйымының кестесі бойынша ұйымдастырылған іс-әрекет	Дене шынықтыру Қолды алға, жоғары, екі жаққа көтеру Қолды артқа қою; оларды бүгіп, жазу, қолды шапалақтау Жанында тұрған		Дене шынықтыру Әртүрлі бағытта және берілген бағытта шеңбер бойымен, қолдарын әртүрлі қалыпта ұстап, бір-бірінің қолдарынан	Музыка Музыка жетекшінің жоспары бойынша	Дене шынықтыру Бірқалыпты, шапалақтау берілген бағытта жүгіру. Шектеулі жазық қолбеу тақтайды қолымен бойымен

	<p>(отырған) адамға қолындағы заттарды беріп, оңға-солға бұрылу. Орнында жүру. Бастапқы қалыпта тұрып, сол (оң) аяқтың тізесін (заттан ұстап) бұғу.</p>		<p>ұстап, аяқтың ұшымен жүру. заттарға шығу (гимнастикалық скамейкаға, жұмсақ модульге): тұру, қолдарын жоғары көтеру, түсу;</p>		<p>нысанаға дейін төрттағандап (алақанымен, тіз тіреп) еңбектеу. Екі қолмен, әртүрлі тәсілдермен әртүрлі бастапқы қалыпта 1,3 метр арақашықтықтап нысанаға (төмен жағары) лақтыру. Бір орында тұрып аяқпен секіру.</p>
	<p>Үй құстары атты мультфильм көрсету. Мультфильм желісі бойынша айтылған сөздерді қайталап айтуын үйрету (сөйлеуді дамыту) Кітаптардан «Ұсқынсыз үйрек» ертегісінің кітабын көрсету. Суреттерге қарап ертегіні желісін бұзбай айту дағдысын қалыптастыру. Дидактикалық ойын «Кім екенін тап» ертегі желісі бойынша ойыншықты тауып, атауын дамыту.</p>	<p>Тауық пен баланның суретін көрсету, сұрақтарға жауап беру аясында байланыстырып сөйлеуді үйрету Көңілді әуенге билету. «Менің шежегім» әніне қосылып айтуды үйрету. (сөйлеуді дамыту, көркем әдебиет, музыка)</p>	<p>Қуыр-қуыр, қуырмаш Балапанға бидай шаш Өжең келсе есік аш Қасқыр келсе мықтап бас Мультфильм көру. Бірге айту, әр баламен ойнау. Сөздерін қайталап айтқызу. (сөйлеуді дамыту және көркем әдебиет) Үйректі бояту. Балалардың бейнелеу әрекетіне деген қызығушылығын ояту (сурет салу) Саусақ бұлшықеттерін</p>	<p>Таңдауы бойынша үй құстарын бояту, ермексаздан мүсінін жасату, фланелеграфта бір қатарға жапсыру жұмыстарды орындауға талпындыру. Балалардың көркемдік қабылдауларын дамыту; (сурет салу, мүсіндеу жапсыру)</p>	<p>Тауық, әтеш, бауыршан суреттерін көрсету отбасы екенін түсіндіру. Дауыл салдырту. Атауы атау. ойын еркін әрекетін ұйымдастыру. Бір бірімен қарым-қатынас жасауы қалыптастыру. (көркем әдебиет) Бірдей құстарда топтар құрастыру олардың біреуін көрсету дағдысын қалыптастыру. (сенсорика)</p>

	(көркем әдебиет) Бастыру әдісімен үй құстарын салдырту. (сурет салу)		дамытуға арналған ойыншықтармен еркін ойындар ойнату (сенсорика)		
Серуенге дайындық	Көрсету бойынша киімдерін киюді, қимыл белсенділігіне жағымды эмоциялық қарым-қатынас білдіруді, бұйым жасауға қызығушылық танытуға баулауды жетілдіру. Киім шкафтарын тануды қалыптастыру (өзіне-өзі қызығу дағдылары, ұсақ моториканы дамыту)				
Дәйексөз – «Әділетте берік болсаң аяғың таймайды!»					
Серуен	Балабақша ауласындағы құстарды қарау, бақылату. (қоршаған ортамен таныстыру) Еркін ойындар Саусақ бұлшықеттерін дамытуға арналған ойыншықтармен еркін ойындар ойнату (сенсорика)	Балабақша ауласын таныстыру, ауа райы туралы айтып беру. (қоршаған ортамен танысу) Бормен еркін сурет салдырту. (сурет салу) Қимылды ойын «Түсіне қарай жина» доптармен ойын ойнату	Кітаптан үйрек, қаздың суретін қарау, дауысын салуын пысықтау. (көркем әдебиет) Балалардың дербес әрекеттері Аспандағы бұлтқа, жаңбыр мен желге қарауды ұйымдастыру Өзгерістерді байқауды үйрету. (қоршаған ортамен таныстыру)	Құрастыру ойыншықтарымен таза ауада ойындар ойнату (құрастыру) Жапырақтармен, бұтақтарды жинап себетке салғызу Олардың ағаштан түскенін байқату. (қоршаған ортамен таныстыру) Қ/о «Шарды ұста»	Үй құстарына тән ерекшеліктермен таныстыру, дене бөліктерін (тұмсық, қанаттары құйрық аяқтары,) ажырату және атай білуге үйрету Балабақша ауласына ұшып жүрген құстардың қанаттарын көрсету. Құстар қанаттарын қағу секілді қимылдарды жасату. (қоршаған ортамен танысу) Еркін ойындар
Серуеннен оралу	Топқа оралу кезінде қатарға тұруды дағдыландыру. Асықпай педагогтің артынан жүру, жұптасып жүруді үйрендіру. Өз шкафтарын тану дағдысын қалыптастыру. Топта киетін аяқ киімдерін өз бетінше ауыстырып, киюін үйрендіру (дербес қимыл әрекеті).				

Түскі ас	Түскі ас алдында гигиеналық шараларды орындау : қолды дұрыс жуу, өз орамалының орнын білу, қолды дұрыс сүрту, орамалды ілу көркем сөз қолдану, мысалы «Сылдырлайды мөлдір су, мөлдір суға қолыңды жу» Балаларды үстел басында дұрыс отыру, үстелге қойылған ыдыстар мен заттарды таныстыруды жалғастыру (мәдени-гигиеналық дағдылар, өзіне-өзі қызмет ету, кезекшілердің еңбек әрекеті) Суды, тамақты, энергияны үнемді тұтыну» - табиғи ресурстарға ұқыпты қарауды қалыптастыру Бір тұтас тәрбие
Күндізгі ұйқы	Киім түймелерін, сырмаларын өздігінше ағытуды қалыптастыру. Киімдерін ұқыпты орындыққа іліп (немесе арнайы сөреге) қоюды үйрету. Өз төсек орнын тауып жатуды үйрету. Балалардың тыныш ұйықтауы үшін жайы баяу музыка тыңдау. Бесік жырын айтып беру (өзіне-өзі қызмет ету дағдылары, ірі және ұсақ моториканы дамыту) Балалардың тыныш ұйықтауы үшін жайы баяу музыка тыңдау. (Музыка)
Біртіндеп ұйқыданояту, сауықтыру шаралары	<i>Төсектен тұрып, түйіршекті және жұмсақ жолақшалармен жүруді дағдыландыру. (дене жаттығулар мен белсенділігі)</i> Киімдерін реттілікпен өздігінен киіну. Түймелерін қадау, сырмаларын сыру, аяқ киімдерін дұрыс киюді үйрету (өзіне-өзі қызмет ету дағдылары, ірі және ұсақ моториканы дамыту) Қолдарын жуу, құрғатып сүрту, сүлгіні өз орнына іліп қоюды үйрету. (мәдени-гигиеналық дағдылар).
Бесін ас	Ересектің бақылауымен бетін, қолдарын ластанған кезде және тамақтың алдында өз бетінше жуу, беті мен қолы жеке орамалмен құрғатып сүрту, ересектің көмегімен өзін ретке келтіруін қалыптастыру. Өз орнын тауып отыру. Үстел басында қарапайым мінез-құлық дағдыларын қалыптастыру: нанды үгітпеу, тамақты ауызды жауып иісін ауызды тамаққа толтырып сөйлемей. Тамақтанып болғаннан кейін алғыс айтуды үйрету (мәдени-гигиеналық дағдылар, өзіне-өзі қызмет ету) Суды, тамақты, энергияны үнемді тұтыну» - табиғи ресурстарға ұқыпты қарауды қалыптастыру Бір тұтас тәрбие

<p>Балалардың дербес әрекеті(баяу қимылды ойындар, үстел үсті ойындары, бейнелеу әрекеті, кітаптарқарау және тағы басқа әрекеттер)</p>	<p>Балалардың таңдауы бойынша ермексаздан үй құстарына арналған жем жасату фланелеграфта үй құстарын тауып жапсыру дағдыларын пысықтау (мүсіндеу, жапсыру)</p>	<p>Құрастыру ойыншықтарына н балапанды құрастыруды үйрету (Құрастыру) Тауықтармен балапанды жапсыруды менгерту (Жапсыру) Ермексаздан құстарға жем жасату.</p>	<p>Балалардың қалауы бойынша еркін әрекеттерді таңдауын ұйымдастыру. Ермек саздан үйректі мүсіндеу дағдыларын жетілдіру. (Мүсіндеу) Құрастыру материалдарынан үйшік жасауға көмектесу дербес қимыл жасауын дамыту(құрастыру)</p>	<p>Дидактикалық ойын «Бұл қай құс?» Құстардың ойыншықтарын көрсету арқылы атауын атап, әңгімелеу дағдысын дамыту (көркем әдебиет) Үй құстарын шашып тастап, қайта жинату. (сенсорика)</p>	<p>Кітаптарды көрме балалардың сұрақтары бойынша ертегі беру. Балалардың таңдауы бойынша ертегі кейіпкерлері немесе ойдан шығарылған ертегі кейіпкерлерін суретін тауып, мақал жасау дағдыларын дамыту. Дайын пішіндерден ертегі кейіпкерін жапсыру амалдарын қалыптастыру. (сенсорика, мүсіндеу, жапсыру)</p>
<p>Балалармен жеке жұмыс</p>	<p>Асылтасқа түрлі көлемдегі геометриялық фигураларды негізгі қасиеттері бойынша салыстыруды жалғастыру.</p>	<p>Сафураға шағын әңгімелерді көрнекі сүйемелдеусіз тындап, қарапайым сұрақтарға жауап беруді үйрету:</p>	<p>Зейнепке үлгі мен ауызша нұсқауға сүйеніп, тапсырмаларды орындайуы жалғастыру.</p>	<p>Аланға дәмі, сыртқы белгілері бойынша көгөністер мен жемістерді ажыратуды және атай алуға дағдыландыру.</p>	<p>Айбибіге бетін, қолдарын өз бетінше жуады: белгілі бір ретпен киінуді және шешінуді үйрету.</p>
<p>Серуенге дайындық</p>	<p>Киініп-шешіну кезінде киімдерін белгілі тәртіппен киюге және шешуге жаттықтыру. Киіміндегі ұқыпсыздықтарды байқап, оны өз бетінше немесе ересектердің көмегімен жоюға, қол орамалды пайдалануға үйретуді жалғастыру. Қатармен жұптасып жүруді, қатарды бұзбауды үйрету. Таза ауада қандай ойындар ойнайтынын балалармен таныстыру.</p>				

	жоспарлау. (сөйлеуді дамыту, өзіне-өзі қызмет ету дағдылары, ірі және ұсақ моториканы дамыту).				
Серуен	К/О «Қуыр-қуыр қуырмаш» Тастардан мұнара құрастыруды көрсетіп үйрету. (құрастыру) Еркін ойындар Жеке әңгімелесулер	К/о «Шарды ұста» Балалардың дербес әрекеттері Саусак бұлышықтарын дамытуға арналған ойыншықтармен еркін ойындар ойнату(сенсорика)	К/О «Ақ доп, қызыл доп». Балалардың дербес әрекеттері Еркін ойындар	Үй құстарына тән ерекшеліктермен таныстыру, дене бөліктерін (тұмсығы, қанаттары құйрығы, аяқтары,) ажыратып және атай білуге үйрету (қоршаған ортамен таныстыру) К/о «Қуыр-қуыр қуырмаш» Бүгінгі күннің ерекше сәттері жайында әңгімелесу Балалардың дербес әрекеттері	К/О «жүгіріп қал» Балалардың дербес әрекеттері Еркін ойындар Құрастыру ойыншықтарына жемістерді құрастыруды үйрету (Құрастыру)
Серуеннен оралу	Топқа оралу кезінде жылдам қатарға тұруды дағдыландыру. Асықпай бір-бірін итермей жүруді үйрету. Топта қиетін аяқ киімдерін өз бетінше ауыстырып, киюін қалыптастыру. Жұмбақтар шешу, өлеңдер, әндер жаңылтпаштар, санамалдар және т.б. жаттау (көркем әрекет, дербес ойын әрекеті).				
Балалардың үйге қайтуы	Шалқан, бауырсақ мультфильмін бірге тамашалауға кеңес беру.	Ертегілер кітабын бірге қарауға кеңес беру.	Баланың үйдегі күн тәртібінде ойынның маңыздылығы тақырыбында әңгімелесу.	Психолог кеңесі. (Жеке балаларға)	Балалар отбасын өздері не істей алатындары туралы әңгімелесу.

Бейнелік: Абсейіт

Тәрбиелеу білім беру процесінің циклограммасы 114




Білім беру ұйымы: «Қарауылкелді» бөбекжай-балабақшасы»

Топ: Кіші топ

Балалардың жасы: 2 жас

Жоспардың құрылу кезеңі: 2.12-6.12.2024 ж

Тәрбиеші: Карасаева М.Т

Күн тәртібі	Дүйсенбі 02.12.2024ж	Сейсенбі 03.12.2024ж	Сәрсенбі 04.12.2024ж	Бейсенбі 05.12.2024ж	Жұма 06.12.2024ж
Балаларды қабылдау	Балаларды көтеріңкі көңіл күймен қарсы алу Күй күмбірі	Достық әнімен қарсы алу Күй күмбірі	Көңілді күн әнімен қарсы алу. Күй күмбірі	Смайликпен қарсы алу. Күй күмбірі	Сәлем сәлем әнімен қарсы алу Күй күмбірі
Ата-аналармен немесе баланың басқа заңды өкілдерімен әңгімелесу, кеңес беру	Өнегелі 15-минут Баланың ас ішуі жайлы әңгіме				
Балалардың іс-әрекеті (ойын, танымдық, коммуникативтік, шығармашылық, эксперименталдық, еңбек, қимыл,	 «Бұл кім?» Міндеті: Балалардың	Асық ойындары Жіпке тізу Түстерді ажырату танымдық дағдылар Біртұтас тәрбие	 Балалармен қыс мезгілі туралы	«Сықырлы қорапша» Міндеті: Ойыншықтарды қарау және зерттеу, ажыратып олардың түсін, пішінін,	 Арқан тартыс ойыны Біртұтас тәрбие

бейнелесу, дербес және басқалары)	зейінін, есте сақтау қабілеттерін дамыту. Отбасы мүшелері жайлы түсіні қалыптастыру Коммуникативтік дағдылар		әңгімелесу. Сөйлеуді дамыту, коммуникативтік дағды	бөлшектерін атау, заттарды топтастыра білуін жетілдіру Сенсорика, танымдық дағдылар	
Ертеңгілік жаттығу	Желтоқсан айына арналған таңертеңгі жаттығуларды орындату (Жалпы дамытушы жаттығулар, қимыл белсенділігі, ойын әрекеті) Таныс, бұрын үйренген жаттығуларды және қимылдарды музыкамен сүйемелдеу арқылы орындату	Желтоқсан айына арналған таңертеңгі жаттығуларды орындату (Жалпы дамытушы жаттығулар, қимыл белсенділігі, ойын әрекеті) Таныс, бұрын үйренген жаттығуларды және қимылдарды музыкамен сүйемелдеу арқылы орындату	Желтоқсан айына арналған таңертеңгі жаттығуларды орындату (Жалпы дамытушы жаттығулар, қимыл белсенділігі, ойын әрекеті) Таныс, бұрын үйренген жаттығуларды және қимылдарды музыкамен сүйемелдеу арқылы орындату	Желтоқсан айына арналған таңертеңгі жаттығуларды орындату (Жалпы дамытушы жаттығулар, қимыл белсенділігі, ойын әрекеті) Таныс, бұрын үйренген жаттығуларды және қимылдарды музыкамен сүйемелдеу арқылы орындату	Желтоқсан айына арналған таңертеңгі жаттығуларды орындату (Жалпы дамытушы жаттығулар, қимыл белсенділігі, ойын әрекеті) Таныс, бұрын үйренген жаттығуларды және қимылдарды музыкамен сүйемелдеу арқылы орындату
Таңғы ас	Таңғы ас алдында, дәретханаға барғаннан кейін, ластанған кезде қолды өз бетінше сабынмен жууға үйрету. Қол орамалды	Таңғы ас алдында, дәретханаға барғаннан кейін, ластанған кезде қолды өз бетінше сабынмен жууға үйрету. Қол орамалды	Таңғы ас алдында, дәретханаға барғаннан кейін, ластанған кезде қолды өз бетінше сабынмен жууға үйрету. Қол орамалды	Таңғы ас алдында, дәретханаға барғаннан кейін, ластанған кезде қолды өз бетінше сабынмен жууға үйрету. Қол орамалды	Таңғы ас алдында, дәретханаға барғаннан кейін, ластанған кезде қолды өз бетінше сабынмен жууға үйрету. Қол орамалды

	пайдалана білуді бекіту. (мәдени-гигиеналық дағдылар, өзіне-өзі қызмет ету, кезекшілердің еңбек әрекеті) Тамақтану әдебін сақтау. Тамақты асықпай шайнау, асхана құралдарын (қасық, шанышқы), майлықты дұрыс қолдану, тамақтанып болғаннан кейін ауызды шаю. Өз-өзіне қызмет жасау дағдыларын жетілдіру. Кезекшілікті ұйымдастыру.	пайдалана білуді бекіту. (мәдени-гигиеналық дағдылар, өзіне-өзі қызмет ету, кезекшілердің еңбек әрекеті) Тамақтану әдебін сақтау. Тамақты асықпай шайнау, асхана құралдарын (қасық, шанышқы), майлықты дұрыс қолдану, тамақтанып болғаннан кейін ауызды шаю. Өз-өзіне қызмет жасау дағдыларын жетілдіру.	пайдалана білуді бекіту. (мәдени-гигиеналық дағдылар, өзіне-өзі қызмет ету, кезекшілердің еңбек әрекеті) Тамақтану әдебін сақтау. Тамақты асықпай шайнау, асхана құралдарын (қасық, шанышқы), майлықты дұрыс қолдану, тамақтанып болғаннан кейін ауызды шаю. Өз-өзіне қызмет жасау дағдыларын жетілдіру.	үйрету. Қол орамалды пайдалана білуді бекіту. (мәдени-гигиеналық дағдылар, өзіне-өзі қызмет ету, кезекшілердің еңбек әрекеті) Тамақтану әдебін сақтау. Тамақты асықпай шайнау, асхана құралдарын (қасық, шанышқы), майлықты дұрыс қолдану, тамақтанып болғаннан кейін ауызды шаю. Өз-өзіне қызмет жасау дағдыларын жетілдіру.	пайдалана білуді бекіту. (мәдени-гигиеналық дағдылар, өзіне-өзі қызмет ету, кезекшілердің еңбек әрекеті) Тамақтану әдебін сақтау. Тамақты асықпай шайнау, асхана құралдарын (қасық, шанышқы), майлықты дұрыс қолдану, тамақтанып болғаннан кейін ауызды шаю. Өз-өзіне қызмет жасау дағдыларын жетілдіру.
Ұйымдастырылған іс-әрекетті өткізуге дайындық (бұдан әрі – ҮІӨ)	Сөйлеу қарқынын, дауыстың жоғарылығымен күшін ескеріп Артикуляциялық гимнастика жасау Сөйлеуді дамыту	Балаларды бесік жырларын, халық әндерін, ертегілерін, авторлық шығармаларды тыңдауға үйрету. Көркем әдебиет	Берілген заттардың 32 сенсорлық қасиеттеріне байланысты таңдауды жүзеге асыра отырып, түсі, көлемі, өлшемі бойынша әртекті заттарды салыстыру Сенсорика	Құрдастарымен бірге құрастыруға баулу, олармен ойнау, қарапайым құрастыру дағдыларын бекіту; үстіне, жанына қоюды жетілдіру. Құрастыру	Ненің «дұрыс» немесе «дұрыс емес», «жақсы» немесе «жаман» екені туралы қарапайым түсініктерді қалыптастыру. Қоршаған ортамен танысу
Кестеге сәйкес ҮІӨ	Дене тәрбиесі Шағын топпен және бүкіл топпен қарқынды өзгерте		Дене тәрбиесі Шағын топпен және бүкіл топпен	Музыка Музыка жетекшісінің жоспары бойынша	Дене тәрбиесі отырып және тұрып, түрлі заттардың

	отырып жүру. Құрсаудан құрсауға аттап өту. Қолды кеуде тұсында айқастыру және екі жаққа жазу Алға және екі жаққа еңкеюді үйрету.		карқынды өзгерте отырып жүру.		астынап 0.3-1,3 метр арақашықтыққа доптарды домалату алға қарай ұмтыла қосаякпен затқа дейін (10-13 сантиметр) секір
Таңғы ас	Тамақтану әдебін сақтау. Тамақты асықпай шайнау, асхана құралдарын (қасық, шанышқы), майлықты дұрыс қолдану, тамақтанып болғаннан кейін ауызды шаю. Өз-өзіне қызмет жасау дағдыларын жетілдіру. Кезекшілікті ұйымдастыру. мәдени-гигиеналық дағдылар, өзіне-өзі қызмет ету, кезекшілердің еңбек әрекеті)	Таңғы ас алдында, дәретханаға барғаннан кейін, ластанған кезде қолды өз бетінше сабынмен жууға үйрету. Қол орамалды пайдалана білуді бекіту. (мәдени-гигиеналық дағдылар, өзіне-өзі қызмет ету, кезекшілердің еңбек әрекеті)	Тамақтану әдебін сақтау. Тамақты асықпай шайнау, асхана құралдарын (қасық, шанышқы), майлықты дұрыс қолдану, тамақтанып болғаннан кейін ауызды шаю. Өз-өзіне қызмет жасау дағдыларын жетілдіру. Кезекшілікті ұйымдастыру. мәдени-гигиеналық дағдылар, өзіне-өзі қызмет ету, кезекшілердің еңбек әрекеті)	Тамақтану әдебін сақтау. Тамақты асықпай шайнау, асхана құралдарын (қасық, шанышқы), майлықты дұрыс қолдану, тамақтанып болғаннан кейін ауызды шаю. Өз-өзіне қызмет жасау дағдыларын жетілдіру. Кезекшілікті ұйымдастыру. мәдени-гигиеналық дағдылар, өзіне-өзі қызмет ету, кезекшілердің еңбек әрекеті)	Тамақтану әдебін сақтау. Тамақты асықпай шайнау, асхана құралдарын (қасық, шанышқы), майлықты дұрыс қолдану, тамақтанып болғаннан кейін ауызды шаю. Өз-өзіне қызмет жасау дағдыларын жетілдіру. Кезекшілікті ұйымдастыру. мәдени-гигиеналық дағдылар, өзіне-өзі қызмет ету, кезекшілердің еңбек әрекеті)
Серуенге дайындық	Дәйек сөз-«Бірлігі күшті ел озады» Көрсету бойынша киімдерін киюді, қимыл белсенділігіне жағымды эмоциялық қарым-қатынас білдіруді, бұрын игерген қимылдарды өздігінен орындауды жетілдіру. Киім шкафтарын тануды қалыптастыру (өзіне-өзі қызмет ету дағдылары, ұсақ моториканы дамыту)				

	тануды қалыптастыру (өзіне-өзі қызмет ету дағдылары, ұсақ моториканы дамыту)				
Серуен	<p>Ересектердің еңбегін бақылауға баулу. Қарды күрекпен жинауды тамашалату (Қоршаған ортамен таныстыру) Фланелеграфта геометриялық фигураларды арнайы ұяларына орналастыруды үйрету (Жапсыру)</p>	<p>Қарапайым құрылыстарды атау ағаш тақтайшаларынан ұзын жол салуды үйрету (Құрастыру)</p> <p>Ересектердің әрекеттерді қалай орындап жатқанына (терезу немесе есік жуғанды)балалардың назарын аудару. (Қоршаған ортамен таныстыру)</p>	<p>Ересектердің еңбегін бақылауға баулу. Қарды күрекпен жинауды тамашалату (Қоршаған ортамен таныстыру) Еркін қимылды ойындар</p>	<p>Ересектердің әрекеттерді қалай орындап жатқанына балалардың назарын аудару. (қоршаған ортамен таныстыру) Бір- біріне не істеп жатқанын айтып беру. (Сөйлеуді дамыту) Қарапайым құрылыстарды атау ағаш тақтайшаларынан ұзын жол салу дағдысын пысықтау. (Құрастыру)</p>	<p>Ересектердің әрекеттерді (еден жуу) қалай орындап жатқанына балалардың назарын аудару. (Қоршаған ортамен таныстыру) Қарапайым құрылыстарды атау түрлі түсті жастықтардан мұнара құрастыруды үйрету (Құрастыру)</p>
Серуеннен оралу	<p>Топқа оралу кезінде қатарға тұруды дағдыландыру. Асықпай педагогтің артынан жүру, жұптасып жүруді үйрету. Өз шкафтарын тану дағдысын қалыптастыру. Топта киетін аяқ киімдерін өз бетінше ауыстырып, киюін үйрету. (дербес қимыл әрекеті).</p>	<p>Топқа оралу кезінде қатарға тұруды дағдыландыру. Асықпай педагогтің артынан жүру, жұптасып жүруді үйрету. Өз шкафтарын тану дағдысын қалыптастыру. Топта киетін аяқ киімдерін өз бетінше ауыстырып, киюін үйрету. (дербес қимыл әрекеті).</p>	<p>Топқа оралу кезінде қатарға тұруды дағдыландыру. Асықпай педагогтің артынан жүру, жұптасып жүруді үйрету. Өз шкафтарын тану дағдысын қалыптастыру. Топта киетін аяқ киімдерін өз бетінше ауыстырып, киюін үйрету. (дербес</p>	<p>Топқа оралу кезінде қатарға тұруды дағдыландыру. Асықпай педагогтің артынан жүру, жұптасып жүруді үйрету. Өз шкафтарын тану дағдысын қалыптастыру. Топта киетін аяқ киімдерін өз бетінше ауыстырып, киюін</p>	<p>Топқа оралу кезінде қатарға тұруды дағдыландыру. Асықпай педагогтің артынан жүру, жұптасып жүруді үйрету. Өз шкафтарын тану дағдысын қалыптастыру. Топта киетін аяқ киімдерін өз бетінше ауыстырып, киюін үйрету. (дербес қимыл әрекеті).</p>

			кимыл әрекеті).	үйрету. (дербес кимыл әрекеті).	
Түскі ас	Түскі ас алдында гигиеналық шараларды орындау : қолды дұрыс жуу, өз орамалының орнын білу, қолды дұрыс сүрту, орамалды ілу көркем сөз қолдану. Балаларды үстел басында дұрыс отыру, үстелге қойылған ыдыстар мен заттарды таныстыруды жалғастыру (мәдени-гигиеналық дағдылар, өзіне-өзі қызмет ету, кезекшілердің еңбек әрекеті)	Түскі ас алдында гигиеналық шараларды орындау : қолды дұрыс жуу, өз орамалының орнын білу, қолды дұрыс сүрту, орамалды ілу көркем сөз қолдану, Балаларды үстел басында дұрыс отыру, үстелге қойылған ыдыстар мен заттарды таныстыруды жалғастыру (мәдени-гигиеналық дағдылар, өзіне-өзі қызмет ету, кезекшілердің еңбек әрекеті)	Түскі ас алдында гигиеналық шараларды орындау : қолды дұрыс жуу, өз орамалының орнын білу, қолды дұрыс сүрту, орамалды ілу көркем сөз қолдану, Балаларды үстел басында дұрыс отыру, үстелге қойылған ыдыстар мен заттарды таныстыруды жалғастыру (мәдени-гигиеналық дағдылар, өзіне-өзі қызмет ету, кезекшілердің еңбек әрекеті)	Түскі ас алдында гигиеналық шараларды орындау : қолды дұрыс жуу, өз орамалының орнын білу, қолды дұрыс сүрту, орамалды ілу көркем сөз қолдану, Балаларды үстел басында дұрыс отыру, үстелге қойылған ыдыстар мен заттарды таныстыруды жалғастыру (мәдени-гигиеналық дағдылар, өзіне-өзі қызмет ету, кезекшілердің еңбек әрекеті)	Түскі ас алдында гигиеналық шараларды орындау : қолды дұрыс жуу, өз орамалының орнын білу, қолды дұрыс сүрту, орамалды ілу көркем сөз қолдану, Балаларды үстел басында дұрыс отыру, үстелге қойылған ыдыстар мен заттарды таныстыруды жалғастыру (мәдени-гигиеналық дағдылар, өзіне-өзі қызмет ету, кезекшілердің еңбек әрекеті)
Күндізгі ұйқы	Киім түймелерін, сырмаларын өздігінше ағытуды қалыптастыру. Киімдерін ұқыпты орындыққа іліп (немесе арнайы сөреге) қоюды үйрету. Өз төсек орнын тауып жатуды үйрету.	Киім түймелерін, сырмаларын өздігінше ағытуды қалыптастыру. Киімдерін ұқыпты орындыққа іліп (немесе арнайы сөреге) қоюды үйрету. Өз төсек орнын тауып жатуды үйрету.	Киім түймелерін, сырмаларын өздігінше ағытуды қалыптастыру. Киімдерін ұқыпты орындыққа іліп (немесе арнайы сөреге) қоюды үйрету.	Киім түймелерін, сырмаларын өздігінше ағытуды қалыптастыру. Киімдерін ұқыпты орындыққа іліп (немесе арнайы сөреге) қоюды үйрету.	Киім түймелерін, сырмаларын өздігінше ағытуды қалыптастыру. Киімдерін ұқыпты орындыққа іліп (немесе арнайы сөреге) қоюды үйрету.

	<p>Балалардың тыныш ұйықтауы үшін жайы баяу музыка тыңдау. Бесік жырын айтып беру (өзіне-өзі қызмет ету дағдылары, ірі және ұсақ моториканы дамыту)</p> <p>Балалардың тыныш ұйықтауы үшін жайы баяу музыка тыңдау. (Музыка)</p>	<p>Балалардың тыныш ұйықтауы үшін жайы баяу музыка тыңдау. Бесік жырын айтып беру (өзіне-өзі қызмет ету дағдылары, ірі және ұсақ моториканы дамыту)</p> <p>Балалардың тыныш ұйықтауы үшін жайы баяу музыка тыңдау. (Музыка)</p>	<p>Өз төсек орнын тауып жатуды үйрету. Балалардың тыныш ұйықтауы үшін жайы баяу музыка тыңдау. Бесік жырын айтып беру (өзіне-өзі қызмет ету дағдылары, ірі және ұсақ моториканы дамыту)</p> <p>Балалардың тыныш ұйықтауы үшін жайы баяу музыка тыңдау. (Музыка)</p>	<p>Үйрету. Өз төсек орнын тауып жатуды үйрету. Балалардың тыныш ұйықтауы үшін жайы баяу музыка тыңдау. Бесік жырын айтып беру (өзіне-өзі қызмет ету дағдылары, ірі және ұсақ моториканы дамыту)</p> <p>Балалардың тыныш ұйықтауы үшін жайы баяу музыка тыңдау. (Музыка)</p>	<p>Балалардың тыныш ұйықтауы үшін жайы баяу музыка тыңдау. Бесік жырын айтып беру (өзіне-өзі қызмет ету дағдылары, ірі және ұсақ моториканы дамыту)</p> <p>Балалардың тыныш ұйықтауы үшін жайы баяу музыка тыңдау. (Музыка)</p>
<p>Ұйқыдан біртіндеп ояту, сауықтыру шаралары</p>	<p>Желтоқсан айына арналған жаттығулар кешені (Жалпы дамытушы жаттығулар, қимыл белсенділігі, ойын әрекеті).</p>	<p>Желтоқсан айына арналған жаттығулар кешені (Жалпы дамытушы жаттығулар, қимыл белсенділігі, ойын әрекеті).</p>	<p>Желтоқсан айына арналған жаттығулар кешені (Жалпы дамытушы жаттығулар, қимыл белсенділігі, ойын әрекеті).</p>	<p>Желтоқсан айына арналған жаттығулар кешені (Жалпы дамытушы жаттығулар, қимыл белсенділігі, ойын әрекеті).</p>	<p>Желтоқсан айына арналған жаттығулар кешені (Жалпы дамытушы жаттығулар, қимыл белсенділігі, ойын әрекеті).</p>
<p>Бесін ас</p>	<p>Ересектің бақылауымен бетін, қолдарын ластанған кезде және тамақтың алдында өз бетінше жуу, беті мен қолын жеке орамалмен құрғатып сүрту, ересектің көмегімен</p>	<p>Ересектің бақылауымен бетін, қолдарын ластанған кезде және тамақтың алдында өз бетінше жуу, беті мен қолын жеке орамалмен құрғатып сүрту,</p>	<p>Ересектің бақылауымен бетін, қолдарын ластанған кезде және тамақтың алдында өз бетінше жуу, беті мен қолын жеке орамалмен</p>	<p>Ересектің бақылауымен бетін, қолдарын ластанған кезде және тамақтың алдында өз бетінше жуу, беті мен қолын жеке орамалмен</p>	<p>Ересектің бақылауымен бетін, қолдарын ластанған кезде және тамақтың алдында өз бетінше жуу, беті мен қолын жеке орамалмен құрғатып сүрту.</p>

	<p>өзін ретке келтіруін қалыптастыру. Өз орнын тауып отыру. Үстел басында қарапайым мінез-құлық дағдыларын қалыптастыру: нанды үгітпеу, тамақты ауызды жауып шайнау, ауызды тамаққа толтырып сөйлемей. Тамақтанып болғаннан кейін алғыс айтуды үйрету (мәдени-гигиеналық дағдылар, өзіне-өзі қызмет ету) Суды, тамақты, энергияны үнемді тұтыну» - табиғи ресурстарға ұқыпты қарауды қалыптастыру</p> <p>Біртұғас тәрбие</p>	<p>ересектің көмегімен өзін ретке келтіруін қалыптастыру. Өз орнын тауып отыру. Үстел басында қарапайым мінез-құлық дағдыларын қалыптастыру: нанды үгітпеу, тамақты ауызды жауып шайнау, ауызды тамаққа толтырып сөйлемей. Тамақтанып болғаннан кейін алғыс айтуды үйрету (мәдени-гигиеналық дағдылар, өзіне-өзі қызмет ету) Суды, тамақты, энергияны үнемді тұтыну» - табиғи ресурстарға ұқыпты қарауды қалыптастыру</p> <p>Біртұғас тәрбие</p>	<p>құргатып сұрту, ересектің көмегімен өзін ретке келтіруін қалыптастыру. Өз орнын тауып отыру. Үстел басында қарапайым мінез-құлық дағдыларын қалыптастыру: нанды үгітпеу, тамақты ауызды жауып шайнау, ауызды тамаққа толтырып сөйлемей. Тамақтанып болғаннан кейін алғыс айтуды үйрету (мәдени-гигиеналық дағдылар, өзіне-өзі қызмет ету) Суды, тамақты, энергияны үнемді тұтыну» - табиғи ресурстарға ұқыпты қарауды қалыптастыру</p> <p>Біртұғас тәрбие</p>	<p>құргатып сұрту, ересектің көмегімен өзін ретке келтіруін қалыптастыру. Өз орнын тауып отыру. Үстел басында қарапайым мінез-құлық дағдыларын қалыптастыру: нанды үгітпеу, тамақты ауызды жауып шайнау, ауызды тамаққа толтырып сөйлемей. Тамақтанып болғаннан кейін алғыс айтуды үйрету (мәдени-гигиеналық дағдылар, өзіне-өзі қызмет ету) Суды, тамақты, энергияны үнемді тұтыну» - табиғи ресурстарға ұқыпты қарауды қалыптастыру</p> <p>Біртұғас тәрбие</p>	<p>ересектің көмегімен өзін ретке келтіруін қалыптастыру. Өз орнын тауып отыру. Үстел басында қарапайым мінез-құлық дағдыларын қалыптастыру: нанды үгітпеу, тамақты ауызды жауып шайнау, ауызды тамаққа толтырып сөйлемей. Тамақтанып болғаннан кейін алғыс айтуды үйрету (мәдени-гигиеналық дағдылар, өзіне-өзі қызмет ету) Суды, тамақты, энергияны үнемді тұтыну» - табиғи ресурстарға ұқыпты қарауды қалыптастыру</p> <p>Біртұғас тәрбие</p>
--	---	---	---	---	---

<p>Балалардың дербес іс-әрекеті (қимылдық, ұлттық, сюжетті-рөлдік, үстел үсті-баспа және басқа ойындар), бейнелеу іс-әрекеті, кітап қарау және басқалары)</p>	 <p>Ойыншықтармен ойын барысында сөздердің дұрыс айтылуын, зат есімдердің көпшетүрде дұрыс қолданылуын үйрету (сөйлеуді дамыту) Қарапайым құрылыстарды (жол, мұнара) атау, қорапқа құрылыс бөлшектерін ұқыптылықпен жинауды үйрету (Құрастыру)</p>	 <p>Қазақ халқының ұлттық салт-дәстүрлеріне баулу, балаларды бесікпен таныстыру, қуыршақты бесікке бөлеп, бесік жырын айтып отырып ойнату арқылы балаларды қамқорлыққа баулу (сөйлеуді дамыту және көркем әдебиет) Өртүрлі көлемдегі заттарды атауын үйретіп, санын (біреу-көп), ажыратуды меңгерту (сенсорика)</p>	 <p>Бесік жырын айтып отырып ойнату арқылы балаларды қамқорлыққа баулу (сөйлеуді дамыту, көркем әдебиет) Жапсыру жұмыстарын жасау желімсіз түрлі түсті шарларды жіптерге жапсыруды үйрету (жапсыру)</p>	 <p>«Шалқан» ертегісін оқып беру. Ертегіні түсінуіне жағдай жасау (көркем әдебиет) Өртүрлі көлемдегі заттарды атауын үйретіп, санын (біреу-көп), ажыратуын дамыту (сенсорика)</p>	<p>Ойыншықтармен ойын барысында сөздердің дұрыс айтылуын, зат есімдердің көпше түрде дұрыс қолданылуын үйрету (сөйлеуді дамыту және көркем әдебиет)</p>
<p>Балалармен жеке жұмыс</p>	<p>Рахимді қарқынды өзгертіп жүреді, жүгіру кезінде бағытын өзгертуге үйретуді жалғастыру беті-қолын өз бетінше жууға үйрету.</p>	<p>Мүсілімге фланелеграфта қарапайым композицияларды орналастыруға және</p>	<p>Ахмад кітаптардағы иллюстрацияларды қарауға, суреттердің мазмұны бойынша қойылған сұрақ-тарға жауап беруге үйрету.</p>	<p>Сардарға мүсіндейтін заттарды зерттеуге үйрету: бейнелерді фланелеграфта</p>	<p>Аланға үлгі мен ауызша нұсқауға сүйеніп, тапсырмаларды орындауға дағдыландыру:</p>

		құрастырға үйрету.		(сызықтарда, шаршыда), қағаз бетіне қоюға және құрастыруға үйрету:	
Серуенге дайындық	Көрсету бойынша киімдерін киюді, кимыл белсенділігіне жағымды эмоциялық қарым-қатынас білдіруді, бұрын игерген кимылдарды өздігінен орындауды жетілдіру. Киім шкафтарын тануды қалыптастыру (өзіне-өзі қызмет ету дағдылары, ұсақ моториканы дамыту	Көрсету бойынша киімдерін киюді, кимыл белсенділігіне жағымды эмоциялық қарым-қатынас білдіруді, бұрын игерген кимылдарды өздігінен орындауды жетілдіру. Киім шкафтарын тануды қалыптастыру (өзіне-өзі қызмет ету дағдылары, ұсақ моториканы дамыту	Көрсету бойынша киімдерін киюді, кимыл белсенділігіне жағымды эмоциялық қарым-қатынас білдіруді, бұрын игерген кимылдарды өздігінен орындауды жетілдіру. Киім шкафтарын тануды қалыптастыру (өзіне-өзі қызмет ету дағдылары, ұсақ моториканы дамыту	Көрсету бойынша киімдерін киюді, кимыл белсенділігіне жағымды эмоциялық қарым-қатынас білдіруді, бұрын игерген кимылдарды өздігінен орындауды жетілдіру. Киім шкафтарын тануды қалыптастыру (өзіне-өзі қызмет ету дағдылары, ұсақ моториканы дамыту	Көрсету бойынша киімдерін киюді, кимыл белсенділігіне жағымды эмоциялық қарым-қатынас білдіруді, бұрын игерген кимылдарды өздігінен орындауды жетілдіру. Киім шкафтарын тануды қалыптастыру (өзіне-өзі қызмет ету дағдылары, ұсақ моториканы дамыту
Серуен	Даладағы әртүрлі көлемдегі заттарды атауын атап, санын (біреу-көп), ажыратуын дамыту (сенсорика) Қағазға саусақпен доптар суретін нүкте басу әдісімен салуды жетілдіру (сурет салу)	Музыканы тыңдауға қызығушылықты қалыптастыру. Қарапайым би кимылдарын орындау (музыка)	Тактайшаларынан ұзын жол салу дағдысын пысықтау. (Құрастыру) (сурет салу)	Фланелеграфта геометриялық фигураларды арнайы ұяларына орналастыру дағдысын жетілдіру (жапсыру)	Әртүрлі көлемдегі заттарды атауын үйретіп, санын (біреу-көп), ажыратуын дамыту (сенсорика)
Серуеннен оралу	Топқа оралу кезінде	Топқа оралу кезінде	Топқа оралу кезінде	Топқа оралу кезінде	Топқа оралу кезінде

	<p>қатарға тұруды дағдыландыру. Асықпай педагогтің артынан жүру, жұптасып жүруді үйрету. Өз шкафтарын тану дағдысын қалыптастыру. Топта киетін аяқ киімдерін өз бетінше ауыстырып, киюін үйрету. (дербес қимыл әрекеті).</p>	<p>қатарға тұруды дағдыландыру. Асықпай педагогтің артынан жүру, жұптасып жүруді үйрету. Өз шкафтарын тану дағдысын қалыптастыру. Топта киетін аяқ киімдерін өз бетінше ауыстырып, киюін үйрету. (дербес қимыл әрекеті).</p>	<p>қатарға тұруды дағдыландыру. Асықпай педагогтің артынан жүру, жұптасып жүруді үйрету. Өз шкафтарын тану дағдысын қалыптастыру. Топта киетін аяқ киімдерін өз бетінше ауыстырып, киюін үйрету. (дербес қимыл әрекеті).</p>	<p>қатарға тұруды дағдыландыру. Асықпай педагогтің артынан жүру, жұптасып жүруді үйрету. Өз шкафтарын тану дағдысын қалыптастыру. Топта киетін аяқ киімдерін өз бетінше ауыстырып, киюін үйрету. (дербес қимыл әрекеті).</p>	<p>қатарға тұруды дағдыландыру. Асықпай педагогтің артынан жүру, жұптасып жүруді үйрету. Өз шкафтарын тану дағдысын қалыптастыру. Топта киетін аяқ киімдерін өз бетінше ауыстырып, киюін үйрету. (дербес қимыл әрекеті).</p>
Кешкі ас	<p>Ересектің бақылауымен бетін, қолдарын ластанған кезде және тамақтың алдында өз бетінше жуу, беті мен қолын жеке орамалмен құрғатып сүрту, ересектің көмегімен өзін ретке келтіруін қалыптастыру. Өз орнын тауып отыру. Үстел басында қарапайым мінез-құлық дағдыларын қалыптастыру: нанды үгітпеу, тамақты ауызды жауып шайнау, ауызды тамаққа толтырып сөйлемей. Тамақтанып</p>	<p>Ересектің бақылауымен бетін, қолдарын ластанған кезде және тамақтың алдында өз бетінше жуу, беті мен қолын жеке орамалмен құрғатып сүрту, ересектің көмегімен өзін ретке келтіруін қалыптастыру. Өз орнын тауып отыру. Үстел басында қарапайым мінез-құлық дағдыларын қалыптастыру: нанды үгітпеу, тамақты ауызды жауып шайнау.</p>	<p>Ересектің бақылауымен бетін, қолдарын ластанған кезде және тамақтың алдында өз бетінше жуу, беті мен қолын жеке орамалмен құрғатып сүрту, ересектің көмегімен өзін ретке келтіруін қалыптастыру. Өз орнын тауып отыру. Үстел басында қарапайым мінез-құлық дағдыларын қалыптастыру: нанды үгітпеу, тамақты</p>	<p>Ересектің бақылауымен бетін, қолдарын ластанған кезде және тамақтың алдында өз бетінше жуу, беті мен қолын жеке орамалмен құрғатып сүрту, ересектің көмегімен өзін ретке келтіруін қалыптастыру. Өз орнын тауып отыру. Үстел басында қарапайым мінез-құлық дағдыларын қалыптастыру: нанды үгітпеу, тамақты</p>	<p>Ересектің бақылауымен бетін, қолдарын ластанған кезде және тамақтың алдында өз бетінше жуу, беті мен қолын жеке орамалмен құрғатып сүрту, ересектің көмегімен өзін ретке келтіруін қалыптастыру. Өз орнын тауып отыру. Үстел басында қарапайым мінез-құлық дағдыларын қалыптастыру: нанды үгітпеу, тамақты</p>

	<p>болғаннан кейін алғыс айтуды үйрету (мәдени-гигиеналық дағдылар, өзіне-өзі қызмет ету)</p> <p>Суды, тамақты, энергияны үнемді тұтыну» - табиғи ресурстарға ұқыпты қарауды қалыптастыру</p> <p>Бір тұғас тәрбие</p>	<p>ауызды тамаққа толтырып сөйлемеу. Тамақтанып болғаннан кейін алғыс айтуды үйрету (мәдени-гигиеналық дағдылар, өзіне-өзі қызмет ету)</p> <p>Суды, тамақты, энергияны үнемді тұтыну» - табиғи ресурстарға ұқыпты қарауды қалыптастыру</p> <p>Біртұғас тәрбие</p>	<p>ауызды жауып шайнау, ауызды тамаққа толтырып сөйлемеу. Тамақтанып болғаннан кейін алғыс айтуды үйрету (мәдени-гигиеналық дағдылар, өзіне-өзі қызмет ету)</p> <p>Суды, тамақты, энергияны үнемді тұтыну» - табиғи ресурстарға ұқыпты қарауды қалыптастыру</p> <p>Біртұғас тәрбие</p>	<p>ауызды жауып шайнау, ауызды тамаққа толтырып сөйлемеу. Тамақтанып болғаннан кейін алғыс айтуды үйрету (мәдени-гигиеналық дағдылар, өзіне-өзі қызмет ету)</p> <p>Суды, тамақты, энергияны үнемді тұтыну» - табиғи ресурстарға ұқыпты қарауды қалыптастыру</p> <p>Біртұғас тәрбие</p>	<p>ауызды тамаққа толтырып сөйлемеу. Тамақтанып болғаннан кейін алғыс айтуды үйрету (мәдени-гигиеналық дағдылар, өзіне-өзі қызмет ету)</p> <p>Суды, тамақты, энергияны үнемді тұтыну» - табиғи ресурстарға ұқыпты қарауды қалыптастыру</p> <p>Біртұғас тәрбие</p>
<p>Балалардың дербес іс-әрекеті (қимылдық, ұлттық, сюжетті-рольдік, үстел үсті-баспа және басқа ойындар), бейнелеу іс-әрекеті, кітап қарау және басқалары)</p>	<p>Қуыршаққа арналған әшекей білезікті жасауды үйрету (мүсіндеу)</p>	<p>Фланелеграфта геометриялық фигураларды арнайы ұяларына орналастыруды үйрету (Жапсыру)</p> <p>Қағазға саусақпен доптар суретін нүкте басу әдісімен салуды үйрету (Сурет салу)</p>	<p>Қуыршаққа арналған әшекей сақина жасауды үйрету (мүсіндеу)</p> <p>Өртүрлі көлемдегі заттарды атауын үйретіп, санын (біреу-көп), ажырату дағдысын дамыту (сенсорика)</p>	<p>Қуыршаққа арналған әшекей сақина жасауды жетілдіру (мүсіндеу)</p> <p>Қағазға саусақпен доптар суретін нүкте басу әдісімен салуды үйрету (Сурет салу)</p>	<p>Түрлі түсті шарларды бояу (Сурет салу)</p> <p>Қуыршаққа арналған әшекей білезікті жасау дағдысын дамыту (Мүсіндеу)</p> <p>Фланелеграфта геометриялық фигураларды арнайы ұяларына орналастыруды үйрету (Жапсыру)</p>

Балалардың үйге қайтуы	Ата-аналарға кеңес үйде ойын бұрышын ұйымдастыру.	Психолог кеңесі. (Жеке балаларға)	Балалар отбасында өздері не істей алатындары туралы әңгімелесу.	Кеңес: Бала өміріндегі ойыншықтың маңызы.	Жобаны тапыстыру «Менің балабақшам» тақырыбына қолдан жасалған бұйымдарда суреттерден көрме ұйымдастыру.
-------------------------------	---	--	---	--	--

Бекітемін: *Бисенбаева*

Тәрбиелеу-білім беру процесінің циклограммасы *N15*


Білім беру ұйымы: «Қарауылкелді» бөбекжай- балабақшасы


Топ: кіші топ

Балалардың жасы: 2 жас

Қандай кезеңге жасалды 09.12.2024-13.12.2024ж

Тәрбиеші: Бисенбаева К

Күн тәртібі	Дүйсенбі 09.12.2024ж	Сейсенбі 10.12.2024ж	Сәрсенбі 11.12.2024ж	Бейсенбі 12.12.2024ж	Жұма 13.12.2024ж
Балаларды қабылдау	Адай күйімен қарсы алу Күй қосу, Күй күмбірі – баланы қабылдау кезінде қазақтың күй өнерін бала бойына сіңіру.	Менің елім әнімен қарсы алу Күй қосу Күй күмбірі – баланы қабылдау кезінде қазақтың күй өнерін бала бойына сіңіру.,	Достық эстафетасы арқылы қарсы алу Күй қосу, Күй күмбірі – баланы қабылдау кезінде қазақтың күй өнерін бала бойына сіңіру.	Балаларды қоңыраумен қарсы алу. Сылдырлатып қоңырауын соғып кіріп, келесі балаға береді Күй күмбірі – баланы қабылдау кезінде қазақтың күй өнерін бала бойына сіңіру.	Сиқырлы сөздермен қарсы алу (көйлегің қандай әдемі т.б) Күй қосу, Күй күмбірі – баланы қабылдау кезінде қазақтың күй өнерін бала бойына сіңіру.
Ата-аналармен әңгімелесу, кеңес беру	Өнегелі-15 минут. Қауіпсіздік ережесі - ата-анамен бала өмірінің қауіпсіздігі туралы әңгіме жүргізу.				
Балалардың іс-әрекеті (ойын, тағымдық, коммуникативтік, шығармашылық,					«Бұл не?» Балалардың зейінін, есте сақтау қабілеттерін дамыту.

еңбек, қимыл, бейнелеу, дербес және басқа әрекеттер)	«Менің отаным» Суреттер әлеміне саяхат Бір тұтас тәрбие	 <p>«Кішкентай көмекшілер» үлкен- кіші ұғымдары туралы түсініктер қалыптастыру Сенсорика, танымдық дағдылар</p>	«Менің атам» Елбасы туралы суреттер қарастыру Бір тұтас тәрбие	Табиғатты сүйеміз Тату-тәтті жүреміз Ұяларды бұзбаймыз Талдарды сындырмаймыз Айналаны ластамай Табиғатты аялаймыз Тақпақ қайталату Экологиялық тәрбие	Қоршаған ортамен танысу, әлеуметтік дағдылар
Таңертеңгі жаттығу	Желтоқсан айына арналған таңертеңгі жаттығулар кешені (Жалпы дамытушы жаттығулар, қимыл белсенділігі, ойын әрекеті). Әнұран орындау				
Таңғы ас	Таңғы ас алдында қолдарын сумен сабындап жуу мәдениетін қалыптастыру. Жендерін өз бетімен тұру, жуыну кезінде киімді суламау, жуыну кезінде суды шашыратпау білігін бекіту. Өз орнын тауып отыру. Үстел басында қарапайым мінез-құлық дағдыларын қалыптастыру: нанды үгітпеу, тамақты ауызды жауып шайнау, ауызды тамаққа толтырып сөйлемей. Тамақтанып болғаннан кейін алғыс айтуды үйрету (мәдени-гигиеналық дағдылар, өзіне-өзі қызмет ету, кезекшілердің еңбек әрекеті) Бір тұтас тәрбие.				
Ұйымдастырылған іс-әрекетті өткізуге дайындық	Балалардың бейнелеу әрекетіне деген қызығушылығын ояту, көркемдік қабылдауларын дамыту. Сурет салу	Қазақ халқының ұлттық салт-дәстүрлеріне баулу, балаларды бесікпен таныстыру, қуыршақты бесікке бөлеп, бесік жырын	Ересектермен бірлескен әрекеттерге қызығушылықты ояту. Қағазға, құмғасау сақпен сурет салу, ересектер салған суретті толықтыру Сурет салу	Қуыршаққа арналған әшекейлерді (білезік, жүзік, қол сағат) мүсіндеу, заттардың ұқсастықтарын	Материалдардың (қағаз) қасиеттері туралы түсінік қалыптастыру және оларды қолданудың қарапайым әдістерін (ұсақтау, жыртыу,

		айтып отырып ойнату арқылы балаларды қамқорлыққа баулу Сөйлеуді дамыту		табуд үйрету. Мүсіндеу	бүктеу), жапсыру жұмыстарын жасау тәсілдерін (желімсіз) үйрету. Жапсыру
Білім беру ұйымының кестесі бойынша ұйымдастырылған іс әрекет	Дене шынықтыру Шағын топпен және бүкіл топпен қарқынды өзгерте отырып жүру. құрсаудан құрсауға аттап өту. Қолды кеуде тұсында айқастыру және екі жаққа жазу Алға және екі жаққа еңкеюді үйрету		Дене шынықтыру Музыканы тыңдауға қызығушылықты қалыптастыру. Қарапайым би қимылдарын орындау денені оңға, солға бұру, басты оңға, солға ию, қолдарды сермеу. Әнді жеке және топпен айту	Музыка Музыка жетекшінің жоспары бойынша	Дене шынықтыру Шағын топпен және бүкіл топпен қарқынды өзгерте отырып жүру. құрсаудан құрсауға аттап өту. Қолды кеуде тұсында айқастыру және екі жаққа жазу Алға және екі жаққа еңкеюді пысықтау.
Серуенге дайындық	Көрсету бойынша киімдерін киюді, қимыл белсенділігіне жағымды эмоциялық қарым-қатынас білдіруді, қалыптастыру (өзіне-өзі қызмет ету дағдылары, ұсақ моториканы дамыту)				
	Дәйексөз –«Ынтымақ жүрген жерде ырыс бірге жүреді»				
Серуен	Көліктердің түрлерін таныстырып ойын барысында олар қауіпті екенін түсіндіру. (Қоршаған ортамен таныстыру) Қар түйірлерін жасап біріктіру жолымен аққала бейнесін жасату (мүсіндеу) <i>Қимылды ойын</i>	Өртүрлі көлемдегі заттарды жинап шана жасауды үйрет (құрастыру) Қар жауғанын бақылау ағаштардың бұталардың қар жамылғанын көрсету Қимылды ойын: «Поезд»	Аю, қоян, түлкі ертегі кейіпкерлерімен танысу қар түйірлерін атысып ойнату (коркем әдебиет) Балалардың дербес әрекеттері (қоршаған ортамен таныстыру)	Ауа райның ерекшеліктерін байқату. Ұла қарлар ұшуын, желдің соғуын байқату. (Қоршаған ортамен таныстыру) Балалардың дербес әрекеті.	Қазақстан әнін далада айту Қол ұстасып түрлі қимылдармен Музыка,дене шынықтыру

	<p><i>«Шарды ұста»</i></p> <p>Қимылдарды үйлесімді орындауға, кейбір кейіпкерлердің қарапайым әрекеттерін жеткізе білуге үйрету (қоян сияқты секіру; аю сияқты қорбандап жүру). (дене шынықтыру)</p>			<p>Фланелеграфқа кар ұлпаларын шыршаға жапсырып орналастыру ұшақты жапсырту. (жапсыру)</p>	
Серуеннен оралу	<p>Топқа оралу кезінде қатарға тұруды дағдыландыру. Асықпай педагогтің артынан жүру, жұптасып жүруді үйрету. Өз шкафтарын тану дағдысын қалыптастыру. Топта киетін аяқ киімдерін өз бетінше ауыстырып, киюін үйрету. (дербес қимыл әрекеті).</p>				
Түскі ас	<p>Түскі ас алдында гигиеналық шараларды орындау : қолды дұрыс жуу, өз орамалының орнын білу, қолды дұрыс сүрту, орамалды ілу көркем сөз қолдану. (мәдени-гигиеналық дағдылар, өзіне-өзі қызмет ету, кезекшілердің еңбек әрекеті)</p>				
Күндізгі ұйқы	<p>Киім түймелерін, сырмаларын өздігінше ағытуды қалыптастыру. Киімдерін ұқыпты орындыққа іліп (немесе арнайы сөреге) қоюды үйрету. Өз төсек орнын тауып жатуды үйрету. Балалардың тыныш ұйықтауы үшін жайы баяу музыка тыңдау. Бесік жырын айтып беру (өзіне-өзі қызмет ету дағдылары, ірі және ұсақ моториканы дамыту) Балалардың тыныш ұйықтауы үшін жайы баяу музыка тыңдау. (Музыка)</p>				
Ұйқыдан біртіндеп ояту, сауықтыру шаралары	<p><i>Төсектен тұрып, түйіршекті және жұмсақ жолақшалармен жүруді дағдыландыру. (дене жаттығулар мен белсенділігі)</i></p>				

	<p>Киімдерін реттілікпен өздігінен киіну. Түймелерін қадау, сырмаларын сыру, аяқ киімдерін дұрыс киюді үйрету. (өзіне-өзі қызмет ету дағдылары, ірі және ұсақ моториканы дамыту)</p> <p>Қолдарын жуу, құрғатып сүрту, сүлгіні өз орнына іліп қоюды үйрету. (мәдени-гигиеналық дағдылар).</p>				
Бесін ас	<p>Ересектің бақылауымен бетін, қолдарын ластанған кезде және тамақтың алдында өз бетінше жуу, беті мен қолын жеке орамалмен құрғатып сүрту, ересектің көмегімен өзін ретке келтіруін қалыптастыру7 Тамақтанып болғаннан кейін алғыс айтуды үйрету (мәдени-гигиеналық дағдылар, өзіне-өзі қызмет ету) Суды, тамақты, энергияны үнемді тұтыну» - табиғи ресурстарға ұқыпты қарауды қалыптастыру Бір тұтас тәрбие</p>				
Балалардың дербес іс-әрекеті (қимылдық, ұлттық, сюжетті-рөлдік, үстел үсті-баспа және басқа ойындар), бейнелеу іс-әрекеті, кітап қарау және басқалары)	<p>Қазақ халқының ұлттық салт-дәстүрлеріне баулу, қуыршақты бесікке бөлеп, бесік жырын айтып отырып ойнату арқылы балаларды қамқорлыққа баулу (көркем әдебиет және сөйлеуді дамыту)</p> <p>Бірдей көліктерді топтастырып ойнату. түрлі көлемдегі геометриялық пішіндерді негізгі көлемі неғұрлым ұқсас қасиеттері бойынша салыстыру және іріктеуді жетілдіру. (Сенсорика)</p>	<p>Поездың дауысы естірту. Балалардан бұл ненің дауысы? Сұрау. Осы дауысты бірнеше рет айтып қайталату. Содан соң суретін көрсету. Поезд туралы мультіктен үзінді көрсету. Поезд болып бірінің артына бірі тұрып жүруді ұйымдастыру. Құрастыру заттарынан бір қатарға тізіп поезд вагондарын жасату. (сөйлеуді дамыту, сенсорика, қоршаған ортамен танысу)</p>	<p>Шырша жайлы суреттер көрсетіп оның әдемі мерекелік шамдармен сәнденуімен таныстыру. Шырша жайлы такпақ үйрету (сөйлеуді дамыту және көркем әдебиет) Пирамиданы сақиналардың көлеміне қарай құрастырып қайта жинау, шашу дағдысын дамыту (сенсорика)</p>	<p>Терезеге қаратып, далада қар жатқанын көрсету және аққаламен таныстыру арқылы сөздердің дұрыс айтылуын, зат есімдердің көпше түрде дұрыс қолданылуын, сын есімдерді қолдануды үйрету (Сөйлеуді дамыту)</p> <p>Қолдарына қолдан жасалған қар түйірлерін беріп алақандарына салғызып умаждап қорапқа дәлдеп лақтыруды үйрету (сенсорика)</p>	<p>Қазақстан туралы видеоролик</p> <p>Қоршаған ортамен танысу</p> <p>Шығармашылық жұмыс</p> <p>Рәміздер жайлы құрастыру, сурет салу, жапсыру</p>

Балалармен жеке жұмыс	Сардарға жеке дауысты және дауыссыз дыбыстарды, еліктеу сөздерін айтуға, қарапайым сөз тіркестерін (2-4 сөз) қайталауға дағдыландыру.	Ахмадқа көлемі, пішіні, түсі бойынша ұқсас біртекті заттарды топтастыра алуға үйрету.	Абубакирге көлемі, пішіні, түсі бойынша ұқсас біртекті заттарды топтастыруды дамыту.	Фатимаға қағазға және құмға сурет салудың бастапқы техни-касын меңгерту.	Айгерімге өсімдіктер мен жануарларға қамқорлық танытуға үйрету.
Серуенге дайындық	Киініп-шешіну кезінде киімдерін белгілі тәртіппен киюге және шешуге жаттықтыру. Киіміндегі ұқыпсыздықты байқап, оны өз бетінше немесе ересектердің көмегімен жоюға, кол орамалды пайдалануға үйретуді жалғастыру. Қатармен жұптасып жүруді, қатарды бұзбауды үйрету. Таза ауада қандай ойындар ойнайтынын балалармен жоспарлау. (сөйлеуді дамыту, өзіне-өзі қызмет ету дағдылары, ірі және ұсақ моториканы дамыту).				
Серуен	Балалардың қалауы бойынша ойыншықтарды алып, шығу, олармен еркін ойындарда баланың дербес әрекетін дамыту (құрастыру) <i>Қимылды ойын «Шарды ұста»</i>	Ертегі оқып оны ойыншықтар, суреттер, үстел үсті театрының кейіпкерлерін және басқа да көрнекі құралдарды көрсетумен сүйемелдеп мазмұнын түсінуге үйрету (көркем әдебиет) Қимылды ойын: «Өз үйіңді тап»	Қуыршаққа арналған әшекей сақина жасауды жетілдіру (мүсіндеу) Әртүрлі көлемдегі құрастырмалы заттардың атауын танып, санын (біреу-көп) деп ажырату дағдысын дамыту (құрастыру)	«Санжардың ойыншықтары». Әңгіме оқып беру. Ойыншықтарға ұқыпты болуды үйрету. (көркем әдебиет) Доппен ойындар.	Таныс әндерді қайталап би қимылдарын орындауға ынталандыру (музыка)

<p>Серуеннен оралу</p>	<p>Топка оралу кезінде жылдам қатарға тұруды дағдыландыру. Асықпай бір-бірін итермей жүруді үйрету. Топта киетін аяқ киімдерін өз бетінше ауыстырып, киюін қалыптастыру. Жұмбақтар шешу, өлеңдер, әндер жаңылтпаштар, санамақтар және т.б. жаттау (көркем әрекет, дербес ойын әрекеті).</p>				
<p>Балалардың үйге қайтуы</p>	<p>Баланың бүгінгі жетістігі туралы әңгімелесу.</p>	<p>Үйде баланың өзі киініп, өзі шешінуін қадағалап, талап етіп отыруды түсіндіру.</p>	<p>Баланың бүгінгі жетістігі, бала денсаулығы мен тамағы жөнінде әңгімелесу. Т</p>	<p>Әдептілік сөздерді үйретуін ескерту.</p>	<p>Демалыс күндері күн тәртібін сақтауын ата-аналардан талап ету.</p>

/ Бекітілді Әкім

Тәрбиелеу-білім беру процесінің циклограммасы 1/16

Білім беру ұйымы: «Қарауылкелді» бөбекжай – балабақшасы»

Топ: Кіші

Балалардың жасы : 2 жастағы балалар

Жоспардың құрылу кезеңі : 16.12-20.12 2024-2025 оқу жылы

Тәрбиеші: Кашева М

Күн тәртібі	Дүйсенбі 16.12.2024ж	Сейсенбі 17.12.2024ж	Сәрсенбі 18.12.2024ж	Бейсенбі 19.12.2024ж	Жұма 20.12.2024ж
Балаларды қабылдау		Көгеріңкі көңіл күймен қарсы алу Күй қосу, күй күмбірі	Саусақ театрының кейіпкерлері арқылы қарсы алу Күй қосу, күй күмбірі	Смайлик арқылы қарсы алу Күй қосу, күй күмбірі	Достық тілегімен қарсы алу Күй қосу, күй күмбірі
Ата-аналармен немесе баланың басқа заңды өкілдерімен әңгімелесу, кеңес беру	«Өнегелі -15 минут» Әдептілік туралы әңгімелесу				
Балалардың іс-әрекеті (ойын, танымдық, коммуникативтік, шығармашылық, эксперименталдық, еңбек, қимыл, бейнелеу, дербес және басқалары)		Достық үйі Конструктордан ғимарат құрастырады. Құрастыру	 «Қуыршақты тамақтады» сөйлеуді дамыту, коммуникативтік дағдылар	 «Гүлдерді пішінге орналастыр» Әлеуметтік дағдылар, Экологиялық мәдениет	Баланың үйдегі көңіл күйін сұрау Көңілді әуен қосу Музыка
Ертеңгілік жаттығу		Желтоқсан айына арналған таңертеңгі жаттығулар кешені (Жалпы дамытушы жаттығулар, қимыл белсенділігі, ойын әрекеті). Әнұран орындау	Желтоқсан айына арналған таңертеңгі жаттығулар кешені (Жалпы дамытушы жаттығулар, қимыл белсенділігі, ойын әрекеті). Әнұран орындау	Желтоқсан айына арналған таңертеңгі жаттығулар кешені (Жалпы дамытушы жаттығулар, қимыл белсенділігі, ойын әрекеті). Әнұран орындау	Желтоқсан айына арналған таңертеңгі жаттығулар кешені (Жалпы дамытушы жаттығулар, қимыл белсенділігі, ойын әрекеті). Әнұран орындау
Таңғы ас		Таңғы ас алдында қолдарын сумен сабындап жуу мәдениетін	Таңғы ас алдында қолдарын сумен сабындап жуу мәдениетін	Таңғы ас алдында қолдарын сумен сабындап жуу мәдениетін	Таңғы ас алдында қолдарын сумен сабындап жуу мәдениетін

		қалыптастыру. Жеңдерін өз бетімен тұру, жуыну кезінде киімді суламау, жуыну кезінде суды шашыратпау білігін бекіту. Өз орнын тауып отыру. Үстел басында қарапайым мінез-құлық дағдыларын қалыптастыру: нанды үгітпеу, тамақты ауызды жауып шайнау, ауызды тамаққа толтырып сөйлемей. Тамақтанып болғаннан кейін алғыс айтуды үйрету (мәдени-гигиеналық дағдылар, өзіне-өзі қызмет ету, кезекшілердің еңбек әрекеті) Суды, тамақты, энергияны үнемді тұтыну» - табиғи ресурстарға ұқыпты қарауды қалыптастыру Бір тұтас тәрбие	қалыптастыру. Жеңдерін өз бетімен тұру, жуыну кезінде киімді суламау, жуыну кезінде суды шашыратпау білігін бекіту. Өз орнын тауып отыру. Үстел басында қарапайым мінез-құлық дағдыларын қалыптастыру: нанды үгітпеу, тамақты ауызды жауып шайнау, ауызды тамаққа толтырып сөйлемей. Тамақтанып болғаннан кейін алғыс айтуды үйрету (мәдени-гигиеналық дағдылар, өзіне-өзі қызмет ету, кезекшілердің еңбек әрекеті) Суды, тамақты, энергияны үнемді тұтыну» - табиғи ресурстарға ұқыпты қарауды қалыптастыру Бір тұтас тәрбие	қалыптастыру. Жеңдерін өз бетімен тұру, жуыну кезінде киімді суламау, жуыну кезінде суды шашыратпау білігін бекіту. Өз орнын тауып отыру. Үстел басында қарапайым мінез-құлық дағдыларын қалыптастыру: нанды үгітпеу, тамақты ауызды жауып шайнау, ауызды тамаққа толтырып сөйлемей. Тамақтанып болғаннан кейін алғыс айтуды үйрету (мәдени-гигиеналық дағдылар, өзіне-өзі қызмет ету, кезекшілердің еңбек әрекеті) Суды, тамақты, энергияны үнемді тұтыну» - табиғи ресурстарға ұқыпты қарауды қалыптастыру Бір тұтас тәрбие	қалыптастыру. Жеңдерін өз бетімен тұру, жуыну кезінде киімді суламау, жуыну кезінде суды шашыратпау білігін бекіту. Өз орнын тауып отыру. Үстел басында қарапайым мінез-құлық дағдыларын қалыптастыру: нанды үгітпеу, тамақты ауызды жауып шайнау, ауызды тамаққа толтырып сөйлемей. Тамақтанып болғаннан кейін алғыс айтуды үйрету (мәдени-гигиеналық дағдылар, өзіне-өзі қызмет ету, кезекшілердің еңбек әрекеті) Суды, тамақты, энергияны үнемді тұтыну» - табиғи ресурстарға ұқыпты қарауды қалыптастыру Бір тұтас тәрбие
Ұйымдастырылған іс-әрекетті өткізуге дайындық (бұдан әрі – ҰІӨ)		Мүсіндеуге арналған материалдарды қолдану, қолды дымқыл шүберекпен сүрту, дайын болған бұйымды тұғырға орналастыру, жұмыстан кейін материалдарды жинауға үйрету. Мүсіндеу	Сөздердің дұрыс айтылуын, зат есімдердің көпше түрде дұрыс қолданылуын ескеріп, сын есімдерді зат есімнің көпше түрімен сәйкестендіруін үйрету Сөйлеуді дамыту	Фланелеграфта геометриялық фигураларды орналастыруын дамыту. Жапсыру	Қарапайым би қимылдарын орындау: қолдың білектерін айналдыру, шапалақтау және аяқты тарсылдату, жүрелеп отыру, аяқтарын қозғау, айналу; денені оңға, солға бұру, басты оңға, солға ию, қолдарды сермеу. Музыка
Кестеге сәйкес ҰІӨ			Дене шынықтыру Өртүрлі қарқынмен, заттардың арасымен жүгіру, жүгіру доғаның, астынан нысанаға дейін төрттағандап (алақанымен, тіземен тіреп) еңбектеуді үйрету	Музыка Музыка жетекшісінің жоспары бойынша	Дене шынықтыру Өртүрлі қарқынмен, заттардың арасымен жүгіру, жүгіру Еденде отырып, аяқтарды кезекпен бұғу және жазу гимнастикалық скамейканың астынан нысанаға дейін төрттағандап (алақанымен, тіземен тіреп) еңбектеудағдысын дамыту
Серуенге дайындық	Дәйек сөз: «Бірлік болмай, тірлік болмас»				

	Көрсету бойынша киімдерін киноді, қимыл белсенділігіне жағымды эмоциялық қарым-қатынас білдіруді, бұрын игерген қимылдарды өздігінен орындауды жетілдіру. Киім шафтарын тануды қалыптастыру <i>(өзіне-өзі қызмет ету дағдылары, ұсақ моториканы дамыту)</i>				
Серуен	Курдастарымен бірге құрастыруға баулу, олармен ойнау, қарапайым құрастыру дағдыларын бекіту: үстіне, жанына қоюды жетілдіру. (құрастыру) Ненің «дұрыс» немесе «дұрыс емес», «жақсы» немесе «жаман» екені туралы қарапайым түсініктерді қалыптастыру. Есімін атағанда жауап беру (қоршаған ортамен таныстыру) Еркін ойындар, жеке жұмыстар	Кітаптар қарату. Қарапайым (Кім? Не? Не істейді? және тағы басқа) және бірте-бірте күрделі (Неңі ұстады? Нені әкеледі?) сұрақтарға жауап беруге үйрету. (Сөйлеуді дамыту) Балалармен жеке жұмыстар. Қ/О «Поезд»	Берілген ойыншықтарды 3-4 сенсорлық қасиеттеріне байланысты таңдауды жүзеге асыра отырып, түсі, көлемі бойынша қораптарға жинау (сенсорика) Қ/о «Шеңберге тез түр»	Қ/о «Күн мен жаңбыр» Курдастарымен бірге орындықтарды құрастыруға баулу. Олармен ойнау, қарапайым құрастыру дағдыларын бекіту: үстіне, жанына қоюды жетілдіру. (құрастыру)	
Серуеннен оралу	Топқа оралу кезінде қатарға тұруды дағдыландыру. Асықпай педагогтің артынан жүру, жұптасып жүруді үйрету. Өз шафтарын тану дағдысын қалыптастыру. Топта киетін аяқ киімдерін өз бетінше ауыстырып, киюін үйрету. (дербес қимыл әрекеті).	Топқа оралу кезінде қатарға тұруды дағдыландыру. Асықпай педагогтің артынан жүру, жұптасып жүруді үйрету. Өз шафтарын тану дағдысын қалыптастыру. Топта киетін аяқ киімдерін өз бетінше ауыстырып, киюін үйрету. (дербес қимыл әрекеті).	Топқа оралу кезінде қатарға тұруды дағдыландыру. Асықпай педагогтің артынан жүру, жұптасып жүруді үйрету. Өз шафтарын тану дағдысын қалыптастыру. Топта киетін аяқ киімдерін өз бетінше ауыстырып, киюін үйрету. (дербес қимыл әрекеті).	Топқа оралу кезінде қатарға тұруды дағдыландыру. Асықпай педагогтің артынан жүру, жұптасып жүруді үйрету. Өз шафтарын тану дағдысын қалыптастыру. Топта киетін аяқ киімдерін өз бетінше ауыстырып, киюін үйрету. (дербес қимыл әрекеті).	
Түскі ас	Түскі ас алдында гигиеналық шараларды орындау : қолды дұрыс жуу, өз орамалының орнын білу, қолды дұрыс сүрту, орамалды ілу көркем сөз қолдану, мысалы «Сылдырлайды мөлдір су, мөлдір суға қолыңды жу» Балаларды үстел басында дұрыс отыру, үстелге қойылған ыдыстар мен заттарды таныстыруды жалғастыру (мадени-гигиеналық дағдылар, өзіне-өзі қызмет ету)	Түскі ас алдында гигиеналық шараларды орындау : қолды дұрыс жуу, өз орамалының орнын білу, қолды дұрыс сүрту, орамалды ілу көркем сөз қолдану, мысалы «Сылдырлайды мөлдір су, мөлдір суға қолыңды жу» Балаларды үстел басында дұрыс отыру, үстелге қойылған ыдыстар мен заттарды таныстыруды жалғастыру (мадени-гигиеналық дағдылар, өзіне-өзі қызмет ету, кезекшілердің тибек әрекеті)	Түскі ас алдында гигиеналық шараларды орындау : қолды дұрыс жуу, өз орамалының орнын білу, қолды дұрыс сүрту, орамалды ілу көркем сөз қолдану, мысалы «Сылдырлайды мөлдір су, мөлдір суға қолыңды жу» Балаларды үстел басында дұрыс отыру, үстелге қойылған ыдыстар мен заттарды таныстыруды жалғастыру (мадени-гигиеналық дағдылар, өзіне-өзі қызмет ету, кезекшілердің тибек әрекеті)	Түскі ас алдында гигиеналық шараларды орындау : қолды дұрыс жуу, өз орамалының орнын білу, қолды дұрыс сүрту, орамалды ілу көркем сөз қолдану, мысалы «Сылдырлайды мөлдір су, мөлдір суға қолыңды жу» Балаларды үстел басында дұрыс отыру, үстелге қойылған ыдыстар мен заттарды таныстыруды жалғастыру (мадени-гигиеналық дағдылар, өзіне-өзі қызмет ету)	

		ету, кезекшілердің еңбек әрекеті)			ету, кезекшілердің еңбек әрекеті)
Күндізгі ұйқы		Киім түймелерін, сырмаларын өздігінше ағытуды қалыптастыру. Киімдерін ұқыпты орындыққа іліп (немесе арнайы сөреге) қоюды үйрету. Өз төсек орнын тауып жатуды үйрету. Балалардың тыныш ұйықтауы үшін жайы баяу музыка тыңдау. Бесік жырын айтып беру (өзіне-өзі қызмет ету дағдылары, ірі және ұсақ моториканы дамыту) Балалардың тыныш ұйықтауы үшін жайы баяу музыка тыңдау. (Музыка)	Киім түймелерін, сырмаларын өздігінше ағытуды қалыптастыру. Киімдерін ұқыпты орындыққа іліп (немесе арнайы сөреге) қоюды үйрету. Өз төсек орнын тауып жатуды үйрету. Балалардың тыныш ұйықтауы үшін жайы баяу музыка тыңдау. Бесік жырын айтып беру (өзіне-өзі қызмет ету дағдылары, ірі және ұсақ моториканы дамыту) Балалардың тыныш ұйықтауы үшін жайы баяу музыка тыңдау. (Музыка)	Киім түймелерін, сырмаларын өздігінше ағытуды қалыптастыру. Киімдерін ұқыпты орындыққа іліп (немесе арнайы сөреге) қоюды үйрету. Өз төсек орнын тауып жатуды үйрету. Балалардың тыныш ұйықтауы үшін жайы баяу музыка тыңдау. Бесік жырын айтып беру (өзіне-өзі қызмет ету дағдылары, ірі және ұсақ моториканы дамыту) Балалардың тыныш ұйықтауы үшін жайы баяу музыка тыңдау. (Музыка)	Киім түймелерін, сырмаларын өздігінше ағытуды қалыптастыру. Киімдерін ұқыпты орындыққа іліп (немесе арнайы сөреге) қоюды үйрету. Өз төсек орнын тауып жатуды үйрету. Балалардың тыныш ұйықтауы үшін жайы баяу музыка тыңдау. Бесік жырын айтып беру (өзіне-өзі қызмет ету дағдылары, ірі және ұсақ моториканы дамыту) Балалардың тыныш ұйықтауы үшін жайы баяу музыка тыңдау. (Музыка)
Ұйқыдан біртіндеп ояту, суықтыру шаралары		Төсектен тұрып, түйіршекті және жұмсақ жалаңашалармен жүруді дағдыландыру. (дене жаттығулар мен белсенділігі) Киімдерін реттілікпен өздігінен киіну. Түймелерін қадау, сырмаларын сыру, аяқ киімдерін дұрыс киюді үйрету. (өзіне-өзі қызмет ету дағдылары, ірі және ұсақ моториканы дамыту) Қолдарын жуу, құрғатып сүрту, сүлгіні өз орнына іліп қоюды үйрету. (мәдени-гигиеналық дағдылар).	Төсектен тұрып, түйіршекті және жұмсақ жалаңашалармен жүруді дағдыландыру. (дене жаттығулар мен белсенділігі) Киімдерін реттілікпен өздігінен киіну. Түймелерін қадау, сырмаларын сыру, аяқ киімдерін дұрыс киюді үйрету. (өзіне-өзі қызмет ету дағдылары, ірі және ұсақ моториканы дамыту) Қолдарын жуу, құрғатып сүрту, сүлгіні өз орнына іліп қоюды үйрету. (мәдени-гигиеналық дағдылар).	Төсектен тұрып, түйіршекті және жұмсақ жалаңашалармен жүруді дағдыландыру. (дене жаттығулар мен белсенділігі) Киімдерін реттілікпен өздігінен киіну. Түймелерін қадау, сырмаларын сыру, аяқ киімдерін дұрыс киюді үйрету. (өзіне-өзі қызмет ету дағдылары, ірі және ұсақ моториканы дамыту) Қолдарын жуу, құрғатып сүрту, сүлгіні өз орнына іліп қоюды үйрету. (мәдени-гигиеналық дағдылар).	Төсектен тұрып, түйіршекті және жұмсақ жалаңашалармен жүруді дағдыландыру. (дене жаттығулар мен белсенділігі) Киімдерін реттілікпен өздігінен киіну. Түймелерін қадау, сырмаларын сыру, аяқ киімдерін дұрыс киюді үйрету. (өзіне-өзі қызмет ету дағдылары, ірі және ұсақ моториканы дамыту) Қолдарын жуу, құрғатып сүрту, сүлгіні өз орнына іліп қоюды үйрету. (мәдени-гигиеналық дағдылар).
Бесік ас		Ересектің бақылауымен бетін, қолдарын ластанған кезде және тамақтың алдында өз бетінше жуу, беті мен қолын жеке орамалмен құрғатып сүрту,	Ересектің бақылауымен бетін, қолдарын ластанған кезде және тамақтың алдында өз бетінше жуу, беті мен қолын жеке орамалмен құрғатып сүрту, ересектің көмегімен өзін ретке	Ересектің бақылауымен бетін, қолдарын ластанған кезде және тамақтың алдында өз бетінше жуу, беті мен қолын жеке орамалмен құрғатып сүрту,	Ересектің бақылауымен бетін, қолдарын ластанған кезде және тамақтың алдында өз бетінше жуу, беті мен қолын жеке орамалмен құрғатып сүрту, ересектің көмегімен өзін ретке

		<p>ерсектің көмегімен өзін ретке келтіруін қалыптастыру. Өз орнын тауып отыру. Үстел басында қарапайым мінез-құлық дағдыларын қалыптастыру: нанды үгітпеу, тамақты ауызды жауып шайнау, ауызды тамаққа толтырып сөйлемей.</p> <p>Тамақтанып болғаннан кейін алғыс айтуды үйрету (мәдени-гигиеналық дағдылар, өзіне-өзі қызмет ету) Суды, тамақты, энергияны үнемді тұтыну» - табиғи ресурстарға ұқыпты қарауды қалыптастыру Бір тұтас тәрбие</p>	<p>келтіруін қалыптастыру. Өз орнын тауып отыру. Үстел басында қарапайым мінез-құлық дағдыларын қалыптастыру: нанды үгітпеу, тамақты ауызды жауып шайнау, ауызды тамаққа толтырып сөйлемей. Тамақтанып болғаннан кейін алғыс айтуды үйрету (мәдени-гигиеналық дағдылар, өзіне-өзі қызмет ету) Суды, тамақты, энергияны үнемді тұтыну» - табиғи ресурстарға ұқыпты қарауды қалыптастыру Бір тұтас тәрбие</p>	<p>ерсектің көмегімен өзін ретке келтіруін қалыптастыру. Өз орнын тауып отыру. Үстел басында қарапайым мінез-құлық дағдыларын қалыптастыру: нанды үгітпеу, тамақты ауызды жауып шайнау, ауызды тамаққа толтырып сөйлемей. Тамақтанып болғаннан кейін алғыс айтуды үйрету (мәдени-гигиеналық дағдылар, өзіне-өзі қызмет ету) Суды, тамақты, энергияны үнемді тұтыну» - табиғи ресурстарға ұқыпты қарауды қалыптастыру Бір тұтас тәрбие</p>	<p>келтіруін қалыптастыру. Өз орнын тауып отыру. Үстел басында қарапайым мінез-құлық дағдыларын қалыптастыру: нанды үгітпеу, тамақты ауызды жауып шайнау, ауызды тамаққа толтырып сөйлемей.</p> <p>Тамақтанып болғаннан кейін алғыс айтуды үйрету (мәдени-гигиеналық дағдылар, өзіне-өзі қызмет ету) Суды, тамақты, энергияны үнемді тұтыну» - табиғи ресурстарға ұқыпты қарауды қалыптастыру Бір тұтас тәрбие</p>
<p>Балалардың дербес іс-әрекеті (қимылдық, ұлттық, сюжетті-рольдік, үстел үеті-баспа және басқа ойындар), бейнелеу іс-әрекеті, кітап қарау және басқалары)</p>		<p>Ойыншықтарды қорыптан алып көрсетумен атауларын дұрыс айтылуын бақылау зат есімнің көпше түрімен сөйкестендіруін үйрету.</p> <p>Сөйлеуді дамыту және көркем әдебиет</p> <p>Балалардың бейнелеу әрекетіне деген қызығушылығын ояту, қағазға сурет салуда дұрыс отыру, қағазды умаждамау, қаламды тарсылдатпауды, таяқшаларды салуда жұмысты ұқыпты жасауды үйрету.</p> <p>Сазбалшықтан қазылар жасау немесе дайын шарларды жіпке жапсырып орындауды үйрету сурет салу, мүсіндеу, жапсыру</p>	 <p>Аяқ киімді... жөндейді. (етікші) Ұшақты... жүргізеді. (ұшқыш) Өлеңді... жазады. (ақын) Тамақты... дайындалады. (аспазшы) Ауруды... емдейді. (Дәрігер) Өртті... сөндіреді. (өрт сөндіргіш) Балаларды... оқытады. (Мұғалім) Иә балалар сендер дұрыс айтасыңдар біз бүгін мамандықтар жайында сабақ өтетін боламыз. - Қане балалар сендер қандай - Маман несің білесіңдер? Сөйлеуді дамыту Суретпен жұмыс, мамандық иелерімен таныстыру Қоршаған ортамен танысу</p>	<p>-Балалар, ауырғанда дәрі беретін, емдейтін апайлар мен ағайларды дәрігер деп атайды. Дәрігер мамандыққа жатады Қоршаған ортамен танысу</p> <p>-Балалар, біреу есік қағып тұрған сияқты. Қане, кім екенін көрейік. Балаларға ой тастау. Тәрбиешінің көмегімен айтып береді.</p> <p>Қызығушылықпен қарайды. Балабақшаның медбике апайы Әлия кіреді. -Сәлеметсіздер ме, балалар! Бүгін мен сендерге дәрігер мамандығының жұмысын көрсетіп, дәрігерге қажетті құралдармен таныстырамын. -Ал, балалар, мен қайтайын, келесі топтардың балаларын да қарап келейін. -Балалар, кейде сендер үйде ауырып қалсаңдар аналарың дәрігерді үйге шақырады. Сонда олар үйге қандай машинамен келеді? -Дұрыс, «Жедел жәрдем» машинасымен келеді екен. - Балалар, тыңдаңдаршы, қандай</p>	<p>Болды кезім мақтаған Болды кезім ұқпаған Болды кезім ұстаздың Ойынан дәл шықпаған. Тәрбиеші: балалар өнерлеріне тәнтіміз. Осы ұстаз деген - кімдерге сабақ берген. Әншіге де, жыршыға да, жүгізушіге де, президентке де, бишіге де сабақ берген. Әрбір маман несі осы Ұлы ұстаздың алдынан өткен Көркем әдебиет Тәрбиешіме сыйлық ойыны Топтық жұмыс Гүлді мүсіндеу, суретін саалу, жапсыру, құрастыру Шығармашылық дағдылар</p>

			Ойын: «Құрастыру» Суреттерді жапсыру. Маман иелері бар суретті екі топқа бөліп, ойын ойнату. Енді осы құрастырған суреттерді жапсырып шығайық. Құрастыру, жапсыру	машинаның даусы? -Дұрыс, «Жедел жәрдем» машинасының даусы екен. Қоршаған ортамен танысу, сөйлеуді дамыту	
Балалармен жеке жұмыс		Раһманға педагогтің көмегімен шағын таклақтарды кейбір сөздерін қайталау.	Раһимге кітаптардағы иллюстрацияларды қарайды, суреттердің мазмұны бойынша қойылған сұрақтарға жауап беруге үйрету	Мансұрға мүсіндейтін заттарды зерттей отырып: қағазды қолданудың қарапайым әдістерін (ұсақтау, жырту, бүктеу) үйрету.	Риантка заттардың бойымен, астымен еңбектеуді жалғастыру
Серуенге дайындық		Киініп-шешіну кезінде киімдерін белгілі тәртіппен киюге және шешуге жаттықтыру. Киіміндегі ұқыпсыздықты байқап, оны өз бетінше немесе ересектердің көмегімен жоюға, қол орамалды пайдалануға үйретуді жалғастыру. Қатармен жұптасып жүруді, қатарды бұзбауды үйрету. Таза ауада қандай ойындар ойнайтынын балалармен жоспарлау. (сөйлеуді дамыту, өзіне-өзі қызмет ету дағдылары, ірі және ұсақ моториканы дамыту).	Киініп-шешіну кезінде киімдерін белгілі тәртіппен киюге және шешуге жаттықтыру. Киіміндегі ұқыпсыздықты байқап, оны өз бетінше немесе ересектердің көмегімен жоюға, қол орамалды пайдалануға үйретуді жалғастыру. Қатармен жұптасып жүруді, қатарды бұзбауды үйрету. Таза ауада қандай ойындар ойнайтынын балалармен жоспарлау. (сөйлеуді дамыту, өзіне-өзі қызмет ету дағдылары, ірі және ұсақ моториканы дамыту).	Киініп-шешіну кезінде киімдерін белгілі тәртіппен киюге және шешуге жаттықтыру. Киіміндегі ұқыпсыздықты байқап, оны өз бетінше немесе ересектердің көмегімен жоюға, қол орамалды пайдалануға үйретуді жалғастыру. Қатармен жұптасып жүруді, қатарды бұзбауды үйрету. Таза ауада қандай ойындар ойнайтынын балалармен жоспарлау. (сөйлеуді дамыту, өзіне-өзі қызмет ету дағдылары, ірі және ұсақ моториканы дамыту).	Киініп-шешіну кезінде киімдерін белгілі тәртіппен киюге және шешуге жаттықтыру. Киіміндегі ұқыпсыздықты байқап, оны өз бетінше немесе ересектердің көмегімен жоюға, қол орамалды пайдалануға үйретуді жалғастыру. Қатармен жұптасып жүруді, қатарды бұзбауды үйрету. Таза ауада қандай ойындар ойнайтынын балалармен жоспарлау. (сөйлеуді дамыту, өзіне-өзі қызмет ету дағдылары, ірі және ұсақ моториканы дамыту).
Серуен		Кітаптар қарау. Қарапайым (Кім? Не? Не істейді? және тағы басқа) және бірте-бірте күрделі (Нені ұстады? Нені әкеледі?) сұрақтарға жауап беруге үйрету. (Сөйлеуді дамыту) Балалармен жеке жұмыстар. Қ/О «Поезд»	Құрдастарымен бірге құрастыруға баулу, олармен ойнау, қарапайым құрастыру дағдыларын бекіту: үстіне, жанына қоюды жетілдіру. (құрастыру) Ненің «дұрыс» немесе «дұрыс емес», «жақсы» немесе «жаман» екені туралы қарапайым түсініктерді қалыптастыру. Есімін атағанда жауап беру (қоршаған ортамен таныстыру) Еркін ойындар, жеке жұмыстар	Ненің «дұрыс» немесе «дұрыс емес», «жақсы» немесе «жаман» екені туралы қарапайым түсініктерді қалыптастыру. Есімін атағанда жауап беру (қоршаған ортамен таныстыру) Еркін ойындар.	фотосуреттерден үй жануарларын тану, даусын айтуды ұйымдастыру. (қоршаған ортамен таныстыру) Еркін ойындар Таңдау бойынша қағаз сазбалшық алып түрлі түсті шарларды жасау немесе салу (мүсіндеу, сурет салу) Ойын «Ортамызда кім жоқ»

Серуеннен оралу		Топқа оралу кезінде жылдам қатарға тұруды дағдыландыру. Асықпай бір-бірін итермей жүруді үйрету. Топта киетін аяқ киімдерін өз бетінше ауыстырып, киноін қалыптастыру. Жұмбақтар шешу, өлеңдер, әндер жаңылтпаштар, санамақтар және т.б. жаттау (көркем әрекет, дербес ойын әрекеті).	Топқа оралу кезінде жылдам қатарға тұруды дағдыландыру. Асықпай бір-бірін итермей жүруді үйрету. Топта киетін аяқ киімдерін өз бетінше ауыстырып, киноін қалыптастыру. Жұмбақтар шешу, өлеңдер, әндер жаңылтпаштар, санамақтар және т.б. жаттау (көркем әрекет, дербес ойын әрекеті).	Топқа оралу кезінде жылдам қатарға тұруды дағдыландыру. Асықпай бір-бірін итермей жүруді үйрету. Топта киетін аяқ киімдерін өз бетінше ауыстырып, киноін қалыптастыру. Жұмбақтар шешу, өлеңдер, әндер жаңылтпаштар, санамақтар және т.б. жаттау (көркем әрекет, дербес ойын әрекеті).	Топқа оралу кезінде жылдам қатарға тұруды дағдыландыру. Асықпай бір-бірін итермей жүруді үйрету. Топта киетін аяқ киімдерін өз бетінше ауыстырып, киноін қалыптастыру. Жұмбақтар шешу, өлеңдер, әндер жаңылтпаштар, санамақтар және т.б. жаттау (көркем әрекет, дербес ойын әрекеті).
Балалардың дербес іс-әрекеті (қимылдық, ұлттық, сюжетті-рольдік, үстел үсті-баспа және басқа ойындар), бейнелеу іс-әрекеті, кітап қарау және басқалары)		Құрдастарымен бірге құрастыруға баулу, олармен ойнау, қарапайым құрастыру дағдыларын бекіту: үстіне, жанына қоюды жетілдіру. (құрастыру) Ненің «дұрыс» немесе «дұрыс емес», «жақсы» немесе «жаман» екені туралы қарапайым түсініктерді қалыптастыру. Есімін атағанда жауап беру (қоршаған ортамен таныстыру) Еркін ойындар, жеке жұмыстар	Кітаптар қарау. Қарапайым (Кім? Не? Не істейді? және тағы басқа) және бірте-бірте күрделі (Нені ұстады? Нені әкеледі?) сұрақтарға жауап беруге үйрету. (Сөйлеуді дамыту) Балалармен жеке жұмыстар. Қ/О «Поезд»	Берілген ойыншықтарды 3-4 сенсорлық қасиеттеріне байланысты таңдауды жүзеге асыра отырып, түсі, көлемі бойынша қораптарға жінау (сенсорика) <i>Қ/о «Шеңберге тез тұр»</i>	Қ/о «Күн мен жаңбыр» Құрдастарымен бірге орындықтарды құрастыруға баулу. Олармен ойнау, қарапайым құрастыру дағдыларын бекіту: үстіне, жанына қоюды жетілдіру. (құрастыру)
Балалардың үйге қайтуы		Баланың тәртібі жайлы әңгіме	Баланың бүгінгі жетістігі жайлы әңгіме	Ауа райына байланысты баланың киімі туралы әңгіме	Алда болатын іс-шараларға қатысты әңгіме

Бейнеленген: Әбсәлім

Тәрбиелеу - білім беру процесінің циклограммасы №17

Білім беру ұйымы: «Қарауылкелді» бөбекжай-балабақшасы»

Топ: Кіші топ

Балалардың жасы: 2 жас

Жоспардың құрылу кезеңі: 23.12-27.12.2024ж

Тәрбиеші: Нұртаза Л.М



Күн тәртібі	Дүйсенбі 23.12.2024ж	Сейсенбі 24.12.2024ж	Сәрсенбі 25.12.2024ж	Бейсенбі 26.12.2024ж	Жұма 27.12.2024ж
Балаларды қабылдау	Балаларды көтеріңкі көңіл күймен, қуыршақпен қарсы алу Күй қосу, күй күмбірі	Балаларды көтеріңкі көңіл күймен, денсаулығын тексеріп қарсы алу Күй қосу, күй күмбірі	Баланы алақан соғу арқылы қарсы алу Күй қосу, күй күмбірі	Балақай сені бүгін көңілді күн күтіп тұр деп топқа кіргізу Күй қосу, күй күмбірі	Қызыл жүрекшемен қарсы алу Күй қосу, күй күмбірі
Ата-аналармен немесе баланың басқа заңды өкілдерімен әңгімелесу, кеңес беру	Балалардың көңіл-күйі, денсаулығы жайлы әңгімелесу. Өнегелі 15 минут	Үйдегі өзіне-өзі қызмет ету дағдыларының қалай қалыптасып жатқанын сұрау	Баланың үйдегі ойыншықтарға деген қызығушылығы жайлы әңгімелесу. Өнегелі 15 минут	Балабақшадан кейінгі баланың өзін-өзі қалай ұстайтыны жайлы әңгімелесу Өнегелі 15 минут	Демалыс күндердегі баланың күн тәртібі жайлы әңгімелесу
Балалардың іс-әрекеті (ойын, танымдық, коммуникативтік, шығармашылық, эксперименталдық, еңбек, қимыл, бейнелеу, дербес және басқалары)	Әуенді ырғақты қимыл «Топ- топ басайық» музыка, шығармашылық дағдылар	   үлкен кіші ұғымдары	 «Ленталар» ұзын-қысқа ұғымын бекіту. Танымдық дағдылар, сенсорика	Сумен тәжірбие жасау, еріген және қатты күйі Экологиялық тәрбие	 еркін қимылды ойындар

		туралы түсінік қалыптастыру Танымдық дағдылар, сенсорика			
Ертеңгілік жаттығу	Желтоқсан айына арналған таңертеңгі жаттығулар кешені (Жалпы дамытушы жаттығулар, қимыл белсенділігі, ойын әрекеті). Әнұран орындау	Желтоқсан айына арналған таңертеңгі жаттығулар кешені (Жалпы дамытушы жаттығулар, қимыл белсенділігі, ойын әрекеті). Әнұран орындау	Желтоқсан айына арналған таңертеңгі жаттығулар кешені (Жалпы дамытушы жаттығулар, қимыл белсенділігі, ойын әрекеті). Әнұран орындау	Желтоқсан айына арналған таңертеңгі жаттығулар кешені (Жалпы дамытушы жаттығулар, қимыл белсенділігі, ойын әрекеті). Әнұран орындау	Желтоқсан айына арналған таңертеңгі жаттығулар кешені (Жалпы дамытушы жаттығулар, қимыл белсенділігі, ойын әрекеті). Әнұран орындау
Таңғы ас	Таңғы ас алдында қолдарын сумен сабындап жуу мәдениетін қалыптастыру. Жеңдерін өз бетімен түру, жуыну кезінде киімді суламау, жуыну кезінде суды шашыратпау білігін бекіту. Өз орнын тауып отыру. Үстел басында қарапайым мінез-құлық дағдыларын қалыптастыру: нанды үгітпеу, тамақты ауызды жауып шайнау, ауызды тамаққа	Таңғы ас алдында қолдарын сумен сабындап жуу мәдениетін қалыптастыру. Жеңдерін өз бетімен түру, жуыну кезінде киімді суламау, жуыну кезінде суды шашыратпау білігін бекіту. Өз орнын тауып отыру. Үстел басында қарапайым мінез-құлық дағдыларын қалыптастыру: нанды үгітпеу, тамақты ауызды	Таңғы ас алдында қолдарын сумен сабындап жуу мәдениетін қалыптастыру. Жеңдерін өз бетімен түру, жуыну кезінде киімді суламау, жуыну кезінде суды шашыратпау білігін бекіту. Өз орнын тауып отыру. Үстел басында қарапайым мінез-құлық дағдыларын қалыптастыру: нанды үгітпеу, тамақты ауызды жауып шайнау, ауызды тамаққа	Таңғы ас алдында қолдарын сумен сабындап жуу мәдениетін қалыптастыру. Жеңдерін өз бетімен түру, жуыну кезінде киімді суламау, жуыну кезінде суды шашыратпау білігін бекіту. Өз орнын тауып отыру. Үстел басында қарапайым мінез-құлық дағдыларын қалыптастыру: нанды үгітпеу, тамақты ауызды	Таңғы ас алдында қолдарын сумен сабындап жуу мәдениетін қалыптастыру. Жеңдерін өз бетімен түру, жуыну кезінде киімді суламау, жуыну кезінде суды шашыратпау білігін бекіту. Өз орнын тауып отыру. Үстел басында қарапайым мінез-құлық дағдыларын қалыптастыру: нанды үгітпеу, тамақты ауызды жауып шайнау, ауызды тамаққа

	<p>толтырып сөйлемеу. Тамактанып болғаннан кейін алғыс айтуды үйрету (мәдени-гигиеналық дағдылар, өзіне-өзі қызмет ету, кезекшілердің еңбек әрекеті) Суды, тамақты, энергияны үнемді тұтыну» - табиғи ресурстарға ұқыпты қарауды қалыптастыру Бір тұтаc тәрбие</p>	<p>жауып шайнау, ауызды тамаққа толтырып сөйлемеу. Тамактанып болғаннан кейін алғыс айтуды үйрету (мәдени-гигиеналық дағдылар, өзіне-өзі қызмет ету, кезекшілердің еңбек әрекеті) Суды, тамақты, энергияны үнемді тұтыну» - табиғи ресурстарға ұқыпты қарауды қалыптастыру Бір тұтаc тәрбие</p>	<p>толтырып сөйлемеу. Тамактанып болғаннан кейін алғыс айтуды үйрету (мәдени-гигиеналық дағдылар, өзіне-өзі қызмет ету, кезекшілердің еңбек әрекеті) Суды, тамақты, энергияны үнемді тұтыну» - табиғи ресурстарға ұқыпты қарауды қалыптастыру Бір тұтаc тәрбие</p>	<p>жауып шайнау, ауызды тамаққа толтырып сөйлемеу. Тамактанып болғаннан кейін алғыс айтуды үйрету (мәдени-гигиеналық дағдылар, өзіне-өзі қызмет ету, кезекшілердің еңбек әрекеті) Суды, тамақты, энергияны үнемді тұтыну» - табиғи ресурстарға ұқыпты қарауды қалыптастыру Бір тұтаc тәрбие</p>	<p>толтырып сөйлемеу. Тамактанып болғаннан кейін алғыс айтуды үйрету (мәдени-гигиеналық дағдылар, өзіне-өзі қызмет ету, кезекшілердің еңбек әрекеті) Суды, тамақты, энергияны үнемді тұтыну» - табиғи ресурстарға ұқыпты қарауды қалыптастыру Бір тұтаc тәрбие</p>
<p>Ұйымдастырылған іс-әрекетті өткізуге дайындық (бұдан әрі – ҮІӨ)</p>	<p>Таңғы жиын. Көңілді музыкамен би кимылдарын бірге жасату. Қарапайым Кім? Не? Не істейді? сұрақтарға жауап беруге үйрету. Қызығушылықтары бойынша әрекет түрін таңдауын жетілдіру т. б. сөйлеуді дамыту</p>	<p>Қарапайым сюжеттік суреттердің мазмұнын айтып беру. Кейіпкерлердің әрекеттерін (кимылдарын) қайталатып ойнату Сөйлеуді дамыту</p>	<p>Халық әндерін тыңдату көркем әдебиет музыка</p>	<p>Қуыршаққа арналған әшекей сақина жасауды жетілдіру</p>	<p>Еркін кимылды ойындар</p>
<p>Кестеге сәйкес ҮІӨ</p>	<p>Дене тәрбиесі</p>		<p>Дене тәрбиесі</p>	<p>Музыка</p>	<p>Дене тәрбиесі</p>

	<p>Әртүрлі қарқынмен, заттардың арасымен жүгіру, жүгіру доғаның, астынан нысанаға дейін төрттаған дап (алақанымен, тіземен тіреп) еңбектеуді үйрету</p>		<p>Әртүрлі қарқынмен, заттардың арасымен жүгіру, жүгіру Еденде отырып, аяқтарды кезекпен бүгү және жазу гимнастикалық скамейканың астынан нысанаға дейін төрттаған дап (алақанымен, тіземен тіреп) еңбектеу дағдысын дамыту</p>	<p>Музыка жетекшісінің жоспары бойынша</p>	<p>Әртүрлі қарқынмен, заттардың арасымен жүгіру, жүгіру доғаның, және гимнастикалық скамейканың астынан нысанаға дейін төрттаған дап (алақанымен, тіземен тіреп) еңбектеуді үйрету</p>
<p>Серуенге дайындық</p>	<p>Дәйек сөз: «Ынтымақ-бұзылмайтын қорған» Көрсету бойынша киімдерін киюді, қимыл белсенділігіне жағымды эмоциялық қарым-қатынас білдіруді, бұрын игерген қимылдарды өздігінен орындауды жетілдіру. Киім шкафтарын тануды қалыптастыру (өзіне-өзі қызмет ету дағдылары, ұсақ моториканы дамыту)</p>				
<p>Серуен</p>	<p>Ересектердің еңбегін бақылауға баулу, ересектердің әрекеттерді қалай орындап жатқанына балалардың назарына аудару. (қоршаған ортамен таныстыру) Бірдей көліктерді топтастырып ойнату, түрлі көлемдегі геометриялық пішіндерді негізгі көлемі неғұрлым ұқсас</p>	<p>Қағаз бетіне ересектер салған көйлектерге түймелерін саусақты бояуға батырып алып таңбалап салу арқылы бейнелеу әрекетіне деген қызығушылығын ояту сурет салу) Дидактикалық ойын «Ғажап сандық»</p>	<p>Аю, қоян, түлкі ертегі кейіпкерлерімен танысу қар түйірлерін атысып ойнату (көркем әдебиет) Балалардың дербес әрекеттері (қоршаған ортамен таныстыру)</p>	<p>Ересектердің еңбегін бақылауға баулу, ересектердің әрекеттерді қалай орындап жатқанына балалардың назарына аудару. (қоршаған ортамен таныстыру) Қимылды ойын «Кім жылдам»</p>	<p>Балалардың дербес әрекеттері (қоршаған ортамен таныстыру) Еркін ойындар</p>

	қасиеттері бойынша салыстыру және іріктеуді жетілдіру. (сенсорика)				
Серуеннен оралу	Топқа оралу кезінде қатарға тұруды дағдыландыру. Асықпай педагогтің артынан жүру, жұптасып жүруді үйрету. Өз шкафтарын тану дағдысын қалыптастыру. Топта киетін аяқ киімдерін өз бетінше ауыстырып, киюін үйрету. (дербес қимыл әрекеті).	Топқа оралу кезінде қатарға тұруды дағдыландыру. Асықпай педагогтің артынан жүру, жұптасып жүруді үйрету. Өз шкафтарын тану дағдысын қалыптастыру. Топта киетін аяқ киімдерін өз бетінше ауыстырып, киюін үйрету. (дербес қимыл әрекеті).	Топқа оралу кезінде қатарға тұруды дағдыландыру. Асықпай педагогтің артынан жүру, жұптасып жүруді үйрету. Өз шкафтарын тану дағдысын қалыптастыру. Топта киетін аяқ киімдерін өз бетінше ауыстырып, киюін үйрету. (дербес қимыл әрекеті).	Топқа оралу кезінде қатарға тұруды дағдыландыру. Асықпай педагогтің артынан жүру, жұптасып жүруді үйрету. Өз шкафтарын тану дағдысын қалыптастыру. Топта киетін аяқ киімдерін өз бетінше ауыстырып, киюін үйрету. (дербес қимыл әрекеті).	Топқа оралу кезінде қатарға тұруды дағдыландыру. Асықпай педагогтің артынан жүру, жұптасып жүруді үйрету. Өз шкафтарын тану дағдысын қалыптастыру. Топта киетін аяқ киімдерін өз бетінше ауыстырып, киюін үйрету. (дербес қимыл әрекеті).
Түскі ас	Түскі ас алдында гигиеналық шараларды орындау : қолды дұрыс жуу, өз орамалының орнын білу, қолды дұрыс сүрту, орамалды ілу көркем сөз қолдану, Балаларды үстел басында дұрыс отыру, үстелге қойылған ыдыстар мен заттарды таныстыруды жалғастыру (мәдени-гигиеналық дағдылар, өзіне-өзі қызмет ету, кезекшілердің еңбек әрекеті)				
Күндізгі ұйқы	Киім түймелерін, сырмаларын өздігінше ағытуды қалыптастыру. Киімдерін ұқыпты орындыққа іліп (немесе арнайы сөреге) қоюды үйрету. Өз төсек орнын тауып жатуды үйрету. Балалардың тыныш ұйықтауы үшін жайы баяу музыка тыңдау. Бесік жырын айтып беру (өзіне-өзі қызмет ету дағдылары, ірі және ұсақ моториканы дамыту) Балалардың тыныш ұйықтауы үшін жайы баяу музыка тыңдау. (Музыка)				

<p>Ұйқыдан біртіндеп ояту, сауықтыру шаралары</p>	<p>Күй күмбірі: <i>Төсектен тұрып, түйіршекті және жұмсақ жолақшалармен жүруді дағдыландыру. (дене жаттығулар мен белсенділігі)</i> Киімдерін реттілікпен өздігінен киіну. Түймелерін қадау, сырмаларын сыру, аяқ киімдерін дұрыс киюді үйрету. <i>(өзіне-өзі қызмет ету дағдылары, ірі және ұсақ моториканы дамыту)</i> Қолдарын жуу, құрғатып сүрту, сүлгіні өз орнына іліп қоюды үйрету. <i>(мәдени-гигиеналық дағдылар)</i>.</p>				
<p>Бесін ас</p>	<p>Ересектің бақылауымен бетін, қолдарын ластанған кезде және тамақтың алдында өз бетінше жуу, беті мен қолын жеке орамалмен құрғатып сүрту, ересектің көмегімен өзін ретке келтіруін қалыптастыру. Өз орнын тауып отыру. Үстел басында қарапайым мінез-құлық дағдыларын қалыптастыру: нанды үгітпеу, тамақты ауызды жауып шайнау, ауызды тамаққа толтырып сөйлемей. Тамақтанып болғаннан кейін алғыс айтуды үйрету <i>(мәдени-гигиеналық дағдылар, өзіне-өзі қызмет ету)</i> Суды, тамақты, энергияны үнемді тұтыну» - табиғи ресурстарға ұқыпты қарауды қалыптастыру Бір тұтас тәрбие</p>				
<p>Балалардың дербес іс-әрекеті (қимылдық, ұлттық, сюжетті-рөлдік, үстел үсті-баспа және басқа ойындар), бейнелеу іс-әрекеті, кітап қарау және басқалары)</p>	 <p>Шырша жайлы суреттер көрсетіп оның әдемі мерекелік шамдармен сәнденуімен таныстыру. Шырша жайлы такпақ үйрету <i>(сөйлеуді дамыту, көркем әдебиет)</i></p>	 <p>Қыста не болады жайлы суреттер көрсетіп олардың мазмұнын айтып беруді үйрету шырша жайлы ән тыңдап би қимыл әрекеттерін жасату <i>(сөйлеуді дамыту, көркем әдебиет,</i></p>	<p>Шырша жайлы суреттер көрсетіп оның әдемі мерекелік шамдармен сәнденуімен таныстыру. Шырша жайлы такпақ үйрету <i>(сөйлеуді дамыту және көркем әдебиет)</i> Пирамиданы сақиналардың көлеміне қарай құрастырып қайта жинау, шашу дағдысын дамыту <i>(сенсорика)</i></p>	<p>Қуыршаққа арналған әшекей сақина жасауды жетілдіру. Тесік күлшелер жасату және мерекелік шырша трафаретіне түрлі түсті шарларды жапсыруды үйрету <i>(сурет салу, мүсіндеу жапсыру)</i></p>	<p>Берілген ойыншықтарды 3-4 сенсорлық қасиеттеріне байланысты тандауды жүзеге асыра отырып, түсі, көлемі бойынша қораптарға жинау <i>(сенсорика)</i></p>

		музыка)			
Балалармен жеке жұмыс	Сафураға ересектердің көрсеткен қимылдарын қайталауға (шапалақтайды, аяқтарын тарсылдатады, қолдың білектерін айналдырып бейнелерді фланелеграфта (сызықтарда, шаршыда), қағаз бетіне қоюға және құрастыруға дағдыландыру:	Аланға «Алма» таныс шығармасын көрнекіліксіз тыңдай алуды дамыту:	Айбибіге түсі, көлемі, пішіні бойынша заттарды өз бетінше зерттеуге және салыстыруға үйрету:	Аланға мүсіндейтін заттарды зерттеуге үйрету: бейнелерді фланелеграфта (сызықтарда, шаршыда), қағаз бетіне қоюға және құрастыруға үйрету:	Сардарға құрдастарымен қарым-қатынас жасауын қалыптастыру. Бірдей жемістерден топтар құрастыру және олардың біреуін бөліп көрсету дағдысын қалыптастыру.
Серуенге дайындық	Киініп-шешіну кезінде киімдерін белгілі тәртіппен киюге және шешуге жаттықтыру. Киіміндегі ұқыпсыздықты байқап, оны өз бетінше немесе ересектердің көмегімен жоюға, қол орамалды пайдалануға үйретуді жалғастыру. Қатармен жұптасып жүруді, қатарды бұзбауды үйрету. Таза ауада қандай ойындар ойнайтынын балалармен жоспарлау. (сөйлеуді дамыту, өзіне-өзі қызмет ету дағдылары, ірі және ұсақ моториканы дамыту).				
Серуен	Қ/О Қарапайым құрылыстарды (жол, мұнара) атау, қорап қақұрылыс бөлшектерін ұқыптылықпен жинау дағдысын дамыту (құрастыру) Еркін ойындар Жеке әңгімелесулерді	Қ/о «Жалауға қарай жүгір» Өлшем бойынша әртектізаттарды салыстыру, заттардың санын ажырату (біреу-көп), әртүрлі көлемдегі заттарды атауын жетілдіру. (сенсорика)	«Не қалай дыбыстайды?» ойыны Шарты: бір жануар айтылады оның жауабының үш нұсқасы болады, тез дұрыс жауабын табу керек. Жылқы: үреді, кісінейді, мөңірейді. Сныр: мөңірейді, үреді,	Ненің «дұрыс» немесе «дұрыс емес», «жақсы» немесе «жаман» екенін туралы қарапайым түсінікте рді қалыптастыру. Есімін атағанда жауап беру (қоршаған ортамен таныстыру) Ойын «Ортамызда	Қ/О «Жалауға қарай жүгір» Қарапайым құрылыстарды (жол, мұнара) атау, қорап қақұрылыс бөлшектерін ұқыптылықпен жинау дағдысын дамыту (Құрастыру)

	жүргізу		маңырайды. Ит: кісінейді, маңырайды, үреді. Қой: маңырайды, мөңірейді, бақылдайды. Музыка, сөйлеуді дамыту	кім жоқ»	
Серуеннен оралу	Топқа оралу кезінде жылдам қатарға тұруды дағдыландыру. Асықпай бір-бірін итермей жүруді үйрету. Топта киетін аяқ киімдерін өз бетінше ауыстырып, киюін қалыптастыру. Жұмбақтар шешу, өлеңдер, әндер жаңылтпаштар, санамақтар және т.б. жаттау (көркем әрекет, дербес ойын әрекеті).				
Кешкі ас	Ересектің бақылауымен бетін, қолдарын ластанған кезде және тамақтың алдында өз бетінше жуу, беті мен қолын жеке орамалмен құрғатып сүрту, ересектің көмегімен өзін ретке келтіруін қалыптастыру. Өз орнын тауып отыру. Үстел басында қарапайым мінез-құлық дағдыларын қалыптастыру: нанды үгітпеу, тамақты ауызды жауып шайнау, ауызды тамаққа толтырып сөйлемеу. Тамақтанып болғаннан кейін алғыс айтуды үйрету (мәдени-гигиеналық дағдылар, өзіне-өзі қызмет ету) Суды, тамақты, энергияны үнемді тұтыну» - табиғи ресурстарға ұқыпты қарауды қалыптастыру Бір тұтас тәрбие				
Балалардың дербес іс-әрекеті (қимылдық, ұлттық, сюжетті-рөлдік, үстел үсті-баспа және басқа ойындар), бейнелеу іс-әрекеті, кітап қарау және басқалары)	Үлкен аласа шыршаларды салыстыру, ажырату. Сенсорика Аяз ата жайлы видеоролик Қоршаған ортамен танысу	«Мен жақсы көретін Аққала» мұсундеу, жапыру, сурет салу құрастыру	Аяз ата әнін айту Қимыдармен көрсету Музыка	Жыл басына таласқан хайуанаттар ертегісінің видеосын көрсету. Қоршаған ортамен танысу, көркем әдебиет	Жануарлар не береді» Интерактивтік тақтадағы жануарларға келесі бетіндегі жануарлар адамға не беретіндігіне байланысты заттарды қосу. Сенсорика
Балалардың үйге қайтуы	Баланың бүгінгі көңіл-күйін баяндау	Баланың бүгінгі тәртібі жайлы әңгімелесу	Баланың бүгінгі жетістігі жайлы әңгіме	Ауа райына байланысты баланың киімі туралы әңгіме	Алда болатын іс-шараларға қатысты әңгіме

Бекітетін: Әбішев

Тәрбиелеу-білім беру процесінің циклограммасы *М/В*

Білім беру ұйымы: «Қарауылкелді» бөбекжай-балабақшасы»

Топ: Кіші топ

Балалардың жасы: 2 жас


Жоспардың құрылу кезеңі: 30.12.2024-03.01.2025ж

Тәрбиеші: Калиева М

Күн тәртібі	Дүйсенбі 30.12.2024ж	Сейсенбі 31.12.2024ж	Сәрсенбі 01.01.2025ж	Бейсенбі 02.01.2025ж	Жұма 03.01.2025ж
Балаларды қабылдау	Қызыл жүрекшемен көңілді тілек айтып қарсы алу Күй қосу, күй күмбірі	Үш түрлі смайликпен қарсы алу Күй қосу, күй күмбірі			Қоңжықтың таңғы тілегімен қарсы алу Күй қосу, күй күмбірі
Ата-аналармен немесе баланың басқа заңды өкілдерімен әңгімелесу, кеңес беру	Баланың үйдегі ойыншықтарға деген қызығушылығы жайлы сұрау	Балабақшадан кейінгі баланың өзін-өзі қалай ұстайтыны жайлы әңгімелесу			Демалыс күндердегі баланың күн тәртібі жайлы әңгімелесу
Балалардың іс-әрекеті (ойын, танымдық, коммуникативтік, шығармашылық, эксперименталдық, еңбек, қимыл, бейнелеу, дербес және басқалары)	Кюзенер таяқшалары менеркін ойындар Балаларға түстер туралы әңгімелеу. Танымдық дағдылар	Жыл мезгілі туралы әңгімелесу. Міндеті: қарапайым сұрақтарға жауап беруге үйрету. видео көрсету Экологиялық мәдениет			Үй жануарлары не істейді? Міндеті: Сұраққа бөгелмей жауап беруге, жолдастарының айтқанын қайталамауға, тапқырлыққа, зейінділікке үйрету Көркем әдебиет
Ертеңгілік жаттығу	желтоқсан айына арналған таңертеңгі жаттығулар кешені (Жалпы дамытушы жаттығулар, қимыл белсенділігі, ойын әрекеті). Әнұран орындау				

<p>Таңғы ас</p>	<p>Таңғы ас алдында қолдарын сумен сабындап жуу мәдениетін қалыптастыру. Жеңдерін өз бетімен тұру, жуыну кезінде киімді суламау, жуыну кезінде суды шашыратпау білігін бекіту. Өз орнын тауып отыру. Үстел басында қарапайым мінез-құлық дағдыларын қалыптастыру: нанды үгітпеу, тамақты ауызды жауып шайнау, ауызды тамаққа толтырып сөйлемей. Тамақтанып болғаннан кейін алғыс айтуды үйрету (мәдени-гигиеналық дағдылар, өзіне-өзі қызмет ету, кезекшілердің еңбек әрекеті) Суды, тамақты, энергияны үнемді тұтыну» - табиғи ресурстарға ұқыпты қарауды қалыптастыру («Бір тұтас тәрбие бағдарламасы)</p>				
<p>Ұйымдастырылған іс-әрекетті өткізуге дайындық (бұдан әрі – ҰІӘ)</p>	<p>Дыбыстардың, сөздер мен сөз тіркестерінің анық айтылуына назар аударып отырып, дауыс аппаратын дамыту, артикуляциялық гимнастика жасау.</p>	<p>Балаларға бесікжыр ын күнделікті ұйықта ралдындатындатуды әдетке айналдыру, топтағы барлық баланы ересектердің жақсық өретінін сездіру.</p>			<p>Сын есімді зат есіммен, етістіктің өткен шағымен байланыстыру</p>
<p>Кестеге сәйкес ҰІӘ</p>	<p>Дене тәрбиесі Бір бағытта ересек соңынан жүріп, белгі бойынша тоқтап, иректелген лентаның бойымен жүру. Аяқтың өкшесіналғақою . Отырып аяқтың бақайларын қимылдату Тізерлеп тұрып, өкшеге отыру және тұру. доптарды бір-біріне домалатуды үйрету</p>				<p>Дене тәрбиесі Аяқтың ұшымен, белгі бойынша тоқтап, бірінің соңынан бірі (20 метр дейін) шағын топқа бөлініп және бүкіл топпен жүгіру; әртүрлі заттардың: арқанның астынан нысан ағадейін төрттағандап (алақанымен, тіземен тіреп) еңбектеуді үйрету</p>

Серуенге дайындық	<p>Дәйек сөз: «Ынтымақ-бұзылмайтын қорған» Көрсету бойынша киімдерін киюді, кимыл белсенділігіне жағымды эмоциялық қарым-қатынас білдіруді, бұрын игерген кимылдарды өздігінен орындауды жетілдіру. Киім шкафтарын тануды қалыптастыру (өзіне-өзі қызмет ету дағдылары, ұсақ моториканы дамыту)</p>				
Серуен	<p>Ойыншық түріндегі аңдармен (аю, қасқыр,қоян) таныстыру оларды ажырату және атау, сипаттамалыкерекшеліктерін ажырата білуді үйрету (Қоршаған ортамен таныстыру) К/о «Өз үйіңді тап»</p>	<p><i>«Қысқы табиғат» Сурет бойынша әңгімелесу.</i> (қоршаған ортамен таныстыру) Қыс жайлы айтқан сөздерінде Дыбыстардың,сөздер менсөзтіркестерінің анықайтылуын меңгерту (Сөйлеуді дамыту) Еденүстіқұрылыс материалдарымен (текшелер, кірпіштер, үш қырлы призма, пластина, цилиндр),жазықтықтағы құрылыстың (жалпақ қысқа, ұзын жіңішке жолдар)орналасу нұсқаларымен таныстыру. (Құрастыру)</p>			<p>Ойыншық түріндегі аңдармен (аю, қасқыр,қоян) таныстыру оларды ажырату және атау, сипаттамалыкерекшеліктерін ажырата білуді үйрету (Қоршаған ортамен таныстыру) Еденүстіқұрылыс материалдарымен (текшелер, кірпіштер, үш қырлы призма, пластина, цилиндр),жазықтықтағы құрылыстың (көпір)орналасу нұсқаларымен таныстыру. (Құрастыру) Ойын «Ортамызда кім жоқ»</p>
Серуеннен оралу	<p>Топқа оралу кезінде қатарға тұруды дағдыландыру. Асықпай педагогтің артынан жүру, жұптасып жүруді үйрету. Өз</p>				

	шкафтарын тану дағдысын қалыптастыру. Топта киетін аяқ киімдерін өз бетінше ауыстырып, киюін үйрету. (дербес кимыл әрекеті).			
Түскі ас	Түскі ас алдында гигиеналық шараларды орындау : қолды дұрыс жуу, өз орамалының орнын білу, қолды дұрыс сүрту, орамалды ілу көркем сөз қолдану, мысалы «Сылдырлайды мөлдір су, мөлдір суға қолыңды жу» Балаларды үстел басында дұрыс отыру, үстелге қойылған ыдыстар мен заттарды таныстыруды жалғастыру (мәдени-гигиеналық дағдылар, өзіне-өзі қызмет ету, кезекшілердің еңбек әрекеті)			
Күндізгі ұйқы	Киім түймелерін, сырмаларын өздігінше ағытуды қалыптастыру. Киімдерін ұқыпты орындыққа іліп (немесе арнайы сөреге) қоюды үйрету. Өз төсек орнын тауып жатуды үйрету. Балалардың тыныш ұйықтауы үшін жайы баяу музыка тыңдау. Бесік жырын айтып беру (өзіне-өзі қызмет ету дағдылары, ірі және ұсақ моториканы дамыту) Балалардың тыныш ұйықтауы үшін жайы баяу музыка тыңдау. (Музыка)			
Ұйқыдан біртіндеп ояту, сауықтыру шаралары	Төсектен тұрып, түйіршекті және жұмсақ жолақшалармен жүруді дағдыландыру. (дене жаттығулар мен белсенділігі) Киімдерін реттілікпен өздігінен киіну. Түймелерін қадау, сырмаларын сыру, аяқ киімдерін дұрыс киюді үйрету. (өзіне-өзі қызмет ету дағдылары, ірі және ұсақ моториканы дамыту) Қолдарын жуу, құрғатып сүрту, сүлгіні өз орнына іліп қоюды үйрету.(мәдени-гигиеналық дағдылар).			
Бесін ас	Ересектің бақылауымен бетін, қолдарын ластанған кезде және тамақтың алдында өз бетінше жуу, беті мен қолын жеке орамалмен құрғатып сүрту, ересектің көмегімен өзін ретке келтіруін қалыптастыру.Өз орнын тауып отыру. Үстел басында қарапайым мінез-құлық дағдыларын қалыптастыру: нанды үгітпеу, тамақты ауызды жауып шайнау, ауызды тамаққа толтырып сөйлемеу. Тамақтанып болғаннан кейін алғыс айтуды үйрету (мәдени-гигиеналық дағдылар, өзіне-өзі қызмет ету) Суды, тамақты, энергияны үнемді тұтыну» - табиғи ресурстарға ұқыпты қарауды қалыптастыру. (« Бір тұтас тәрбие бағдарламасы)			
Балалардың дербес іс-әрекеті (кимылдық, ұлттық, сюжетті-рөлдік, үстел үсті-баспа және басқа ойындар), бейнелеу іс-әрекеті, кітап қарау және		Танысөлеңдердіоқығ анкездебалаларғасөзд ерді,сөзтіркестерінко сылып айтуғамүмкіндік беру. көркем		Ойыншық аңдарды таныстырып, балалардың дыбыстарды,сөздерменс өзтіркестерін анықайтылуынаназар аудару

басқалары)	жауап беруін дамыту сөйлеуді дамыту, көркем әдебиет Орман бейнесіндегі фланелеграфқа аңдармен (аю, қасқыр,қоян) бейнелерін орналастыруды үйрету (жапсыру)	әдебиет			сөйлеуді дамыту және көркем әдебиет
Балалармен жеке жұмыс	Рахимгебір бағытта ересек соңынан жүріп, белгі бойынша тоқтап, иректелген лентаның бойымен жүруді үйрету.	Ерасылға таныс өлеңдерді оқыған кезде балаларға сөздерді, сөзтіркестерін қосылып айтуға мүмкіндік беру.			аяқтың ұшымен, белгі бойынша тоқтап, бірінің соңынан бірі (20 метр дейін) шағын топқа бөлініп және бүкіл топпен жүгіруді үйрету. ойыншық аңдарды таныстырып, сөздермен сөзтіркестерін анықайтыуын қалыптастыру.
Серуенге дайындық	Киініп-шешіну кезінде киімдерін белгілі тәртіппен киюге және шешуге жаттықтыру. Киіміндегі ұқыпсыздықты байқап, оны өз бетінше немесе ересектердің көмегімен жоюға, қол орамалды пайдалануға үйретуді жалғастыру. Қатармен жұптасып жүруді, қатарды бұзбауды үйрету. Таза ауада қандай ойындар ойнайтынын балалармен жоспарлау. (сөйлеуді дамыту, өзіне-өзі қызмет ету дағдылары, ірі және ұсақ моториканы дамыту).				
Серуен	Бірнеше бала қатарынан отыратын ұзындау еңсіз орындықты құрастыруға жағдай	Аңдар бейнелерін қағаз бетіне қойып, кескінді конструктивті			Заттарды түсі, көлемі, пішіні бойынша өз бетінше зерттеу және

	жасау (Құрастыру) Саусақтарымен табақты нүктелеп сәндеуді үйрету (сурет салу) Қ/о «Ұшақтар»	тәсілмен құрастырып жапсыруды пысықтау (жапсыру) Қ/о «Өз үйңді тап»		салыстыруға мүмкіндік беру.
Серуеннен оралу	Топқа оралу кезінде жылдам қатарға тұруды дағдыландыру. Асықпай бір-бірін итермей жүруді үйрету. Топта киетін аяқ киімдерін өз бетінше ауыстырып, киюін қалыптастыру. Жұмбақтар шешу, өлеңдер, әндер жаңылтпаштар, санамақтар және т.б. жаттау (көркем әрекет, дербес ойын әрекеті).			
Кешкі ас	Ересектің бақылауымен бетін, қолдарын ластанған кезде және тамақтың алдында өз бетінше жуу, беті мен қолын жеке орамалмен құрғатып сүрту, ересектің көмегімен өзін ретке келтіруін қалыптастыру. Өз орнын тауып отыру. Үстел басында қарапайым мінез-құлық дағдыларын қалыптастыру: нанды үгітпеу, тамақты ауызды жауып шайнау, ауызды тамаққа толтырып сөйлемеу. Тамақтанып болғаннан кейін алғыс айтуды үйрету (мәдени-гигиеналық дағдылар, өзіне-өзі қызмет ету) Суды, тамақты, энергияны үнемді тұтыну» - табиғи ресурстарға ұқыпты қарауды қалыптастыру. (« Бір тұтас тәрбие бағдарламасы)			
Балалардың дербес іс-әрекеті (қимылдық, ұлттық, сюжетті-рөлдік, үстел үсті-баспа және басқа ойындар), бейнелеу іс-әрекеті, кітап қарау және басқалары)	Мүсіндеуді техникалық дағдыларын қалыптастыру кесені мүсіндеуде пішіннің орта бөлігін саусақпен басып, тереңдетіп жасауды үйрету (мүсіндеу) Ауызшанұсқа мен үлгіге сүйене отырып (сақиналарды жіпке тізу) тапсырмаларды орындауды дамыту (сенсорика) Әртүрлі музыкалық аспаптарда орындалған таныс әуендерді тыңдау, олар әуендерді тани білуін қалыптастыру (музыка) Қаламды үш саусақпен, қатты қыспай ұстау, суреттің қарапайым элементтерін (жіпке тізілген шарлар) салу (Сурет салу) Аңдар бейнелерін қағаз бетіне қойып, кескінді конструктивті тәсілмен құрастырып жапсыруға үйрету (Жапсыру)			

Балалардың үйге қайтуы	Әдептілік сөздерді үйретуін ескерту.	Балалар отбасында өздері не істей алатындары туралы әңгімелесу.			Демалыстарының сәтті өтуіне тілек білдіру және алдағы жоспарлар жайлы әңгіме
------------------------	--------------------------------------	---	--	--	--